

१५औं

वार्षिक प्रतिवेदन  
२०७८/७९

एशियन लाईफ इन्स्युरेन्स क. लि.

## संचालक समिति



श्री दिपक कुमार श्रेष्ठ  
अध्यक्ष  
(संस्थापक समूह)



श्री सुरेन्द्र कुमार गोयल  
(संचालक संस्थापक समूह)  
प्रतिनिधी-प्रथम इन्भेष्टमेन्ट प्रा.लि.



श्री सुशान्त चाचान  
संचालक  
(संस्थापक समूह)




श्री निष्ठा प्रधानाङ्ग  
(संचालक संस्थापक समूह)  
प्रतिनिधी-गिन्नि इन्भेष्टमेन्ट प्रा.लि.



श्री सौरभ हंगटा  
(संचालक सर्वसाधारण शेयरधनी समूह)  
प्रतिनिधी-भिसे इन्भेष्टमेन्ट प्रा.लि.



श्री सजल मास्के  
संचालक  
(सर्वसाधारण शेयरधनी समूह)



अच्युत राज सपकोटा  
स्वतन्त्र संचालक

प्रमुख कार्यकारी अधिकृत



श्री दिनेशलाल श्रेष्ठ

कम्पनी सचिव



श्री प्रकाश सिंह कठायत

## एशियन लाईफ इन्स्योरेन्स क. लि. को १५ औं वार्षिक साधारण सभा बस्ने सूचना

यस एशियन लाईफ इन्स्योरेन्स क. लि. को मिति २०७९ साल चैत्र २३ गते दिउँसो ३:३० बजे बसेको संचालक समितिको १८० औं बैठकको निर्णयानुसार १५ औं वार्षिक साधारण सभा निम्न मिति, स्थान र समयमा निम्न विषयहरू उपर छलफल तथा निर्णय गर्न बस्ने भएको हुँदा सम्पूर्ण शेयरधनी महानुभावहरूको उपस्थितिको लागि अनुरोध गर्दछु।

**सभा हुने मिति, स्थान र समय :**

मिति : २०८०/०१/१८ गते सोमबार (तदनुसार, मे १, २०२३)

स्थान : होटल क्लासिक सिमरा, बारा।

समय : बिहान ११.३० बजे।

**छलफलका विषयहरू :**

**(क) सामान्य प्रस्तावहरू:**

१. संचालक समितिको तर्फबाट अध्यक्षज्यूद्वारा प्रस्तुत हुने आर्थिक वर्ष २०७८/७९ को वार्षिक प्रतिवेदन उपर छलफल गरी पारित गर्ने बारे।
२. लेखापरीक्षकको प्रतिवेदन सहित आर्थिक वर्ष २०७८/७९ (NFRS बमोजिम) आषाढ मसान्त सम्मको वासलात, नाफा/नोक्सान हिसाब, सोही अवधिको नगद प्रवाहको विवरण र सो सम्बन्धि संलग्न अनुसूचिहरू माथी छलफल तथा पारित गर्ने बारे।
३. संचालक समितिबाट प्रस्तावित नगद लाभांश (कर प्रयोजनको लागि) ०.४४७% ले हुन आउने रु.१,३०,०९,९७०/- पारित गर्ने बारे।
४. आर्थिक वर्ष ०७९/८० को लागि लेखापरीक्षकको नियुक्ती तथा निजको पारिश्रमिक निर्धारण गर्ने सम्बन्धमा।

**(ख) विशेष प्रस्तावहरू:**

१. आर्थिक वर्ष २०७८/७९ सम्मको संचित नाफाबाट यस कम्पनीको चुक्ता पूँजी रु.२,९०,८१,११,०७५/-को बोनश शेयर ८.५% ले हुन आउने रु.२४,७१,८९,४४२/- रकम बराबरको बोनश शेयर वितरण गर्ने प्रस्ताव पारित गर्ने।
२. उल्लेखित बोनश शेयर पश्चातको हदसम्म जारी तथा चुक्ता पूँजी वृद्धि गर्न स्वीकृती गर्ने बारे।
३. कम्पनीको अधिकृत पूँजी रु. ५ अर्बलाई वृद्धि गरी रु. ६ अर्ब कायम गर्न प्रबन्धपत्रको दफा ६.१(क) मा संशोधन गर्ने बारे।
४. कम्पनीको विशेष प्रस्ताव अन्तर्गत नं. २, ३ र ५ प्रस्तावको निर्णय कार्यान्वयनको लागि कम्पनीको प्रबन्ध पत्र तथा नियमावलीमा संशोधन गर्न तथा सम्बन्धित निकायबाट प्रबन्ध पत्र तथा नियमावलीमा संशोधन तथा प्राप्त हुने निर्देशन कार्यान्वयन गर्न संचालक समितिलाई अख्तियारी दिने सम्बन्धमा।
५. कम्पनीले व्यवसायीक रुपमा भाडामा दिन तथा बिक्री गर्न भवन निर्माण गर्ने सम्बन्धमा प्रबन्धपत्रको दफा ५ (क) मा संशोधन गर्ने बारे।

**ग) विविध।**

सञ्चालक समितिको आज्ञाले

कम्पनी सचिव

## साधारण सभा सम्बन्धि सामान्य जानकारीहरु :

- कम्पनीको शेयर दाखिला खारेजको काम यहि मिति २०८०/०१/०८ गते एक दिनका लागि बन्द रहनेछ । शेयर दाखिल खारेज बन्द गरीएको मिति भन्दा अगावै अर्थात २०८०/०१/०७ गते सम्म शेयर खरिद गरी प्रचलित कानून बमोजिम यस कम्पनीको शेयर रजिष्ट्रार एनआईबीएल एस क्यापिटल लिमिटेड, लाजिम्पाटमा प्राप्त विवरणको आधारमा कायम शेयरधनीहरूले मात्र यस वार्षिक साधारण सभामा भाग लिन पाउने छन् ।
- सभामा उपस्थित हुने शेयरधनी महानुभावहरूले सभा हलमा प्रवेशको लागि सक्कल शेयर प्रमाणपत्र वा हितग्राही खाता खोलिएको कागजात, प्रकाशित प्रवेश पत्र अथवा आफ्नो कुनै आधिकारीक परिचयपत्र साथमा लिई आउनु हुन अनुरोध छ ।
- सभामा भाग लिन प्रत्येक शेयरधनी महानुभावहरूले सभा हुने स्थानमा उपस्थित भई सभा स्थलमा रहेको हाजिरी पुस्तिकामा दस्तखत गर्नुपर्नेछ । हाजिरी पुस्तिका ११:०० बजे देखि १२:०० बजेसम्म खुल्ला रहनेछ । शेयरधनीको उपस्थितिबाट प्रचलित ऐनको व्यवस्था बमोजिम सभाका लागि आवश्यक गणपुरक संख्या पुरा भएपश्चात् सभाको कारवाही अगाडी बढाइने छ ।
- छलफलका विषयमध्ये विविध शीर्षक अन्तर्गत छलफल गर्न ईच्छुक शेयरधनी महानुभावहरूले सभा हुनु भन्दा ७ (सात) दिन अगावै छलफलको विषय लिखित रुपमा कम्पनी सचिव मार्फत संचालक समितिका अध्यक्षलाई सम्बोधन गरी प्रधान कार्यालय, मैतिदेवी काठमाण्डौमा दर्ता गर्नुपर्नेछ । तर सो विषय छलफल र पारित हुने प्रस्तावको रुपमा समावेश गरिने छैन ।
- कुनै एक शेयरधनीले एक भन्दा बढि व्यक्तिलाई प्रतिनिधि (प्रोक्सी) नियुक्त गरी पठाएकोमा जसको नियुक्ति सबैभन्दा अधिकतम मितिमा कम्पनीमा प्राप्त हुन्छ निजलाई मात्र प्रतिनिधीको हैसियतले सभामा भाग लिने र मतदान गर्ने अधिकार हुनेछ त्यसपछि आउने प्रोक्सी स्वतः बदर वा अमान्य हुनेछ ।
- प्रतिनिधि (प्रोक्सी) नियुक्त गर्न चाहने शेयरधनीहरूले सम्पूर्ण शेयरको प्रतिनिधि एउटै व्यक्ति (विभाजन नहुने गरी) हुने गरी प्रतिनिधि- पत्र (प्रोक्सी फारम) भरी कम्पनीको प्रधानकार्यालयमा सभा शुरु हुनुभन्दा ४८ घण्टा अगाडि दर्ता गरी सक्नु पर्नेछ ।
- एकै शेयरधनीले एक भन्दा बढि प्रतिनिधि (प्रोक्सी) नियुक्त गर्नु भएको अवस्थामा पहिलो दर्ता हुने प्रोक्सी मान्य हुनेछ । त्यस पछि आउने प्रोक्सी स्वतः बदर वा अमान्य हुनेछ ।
- सभामा भाग लिन प्रतिनिधि (प्रोक्सी) नियुक्त गरिसकेपछि सम्बन्धित शेयरधनी स्वयं सभामा उपस्थित हुन चाहेमा शेयरधनीले सभा शुरु हुनु भन्दा ४८ घण्टा अगाडी सो व्यहोराको लिखित पत्र प्रधान कार्यालय मैतिदेवीमा दर्ता गर्नु पर्नेछ ।
- नाबालक वा विक्षिप्त शेयरधनीको तर्फबाट यस कम्पनीको शेयर लगत किताबमा संरक्षकको रुपमा नाम दर्ता भएको व्यक्तिले सभामा भाग लिन वा प्रतिनिधि तोक्न सक्नुहुनेछ । तर संरक्षक आफै संचालकमा उम्मेदवार हुन र आफू संरक्षक रहेको शेयरवालाको बाहेक अन्य शेयरवालाको प्रतिनिधित्व गर्न वा प्रोक्सी संकलन गर्न पाउने छैन ।
- कुनै संगठित संस्था वा कम्पनीले शेयर खरिद गरेको हकमा आधिकारीक प्रतिनिधिले शेयरवालाको हैसियतले सभामा भाग लिन सक्नु हुनेछ । प्रोक्सीको हकमा पनि सोही व्यवस्था लागू हुनेछ ।
- शेयरधनी महानुभावहरूलाई शेयरधनीको दर्ता किताबमा कायम रहेको ठेगानामा वार्षिक प्रतिवेदन पुस्तिका पठाईनेछ । कुनै कारणवश उक्त पुस्तिका नपाउनु भएमा कम्पनीको प्रधान कार्यालय एशियन लाईफ भवन मैतिदेवी काठमाण्डौ तथा अधिराज्य भरी रहेका ४७ वटा शाखा कार्यालयहरूबाट प्राप्त गर्न सकिनेछ । साथै सभाको सूचना र वित्तीय विवरण कम्पनीको वेबसाईट [www.asianlife.com.np](http://www.asianlife.com.np) मा समेत हेर्न सकिनेछ ।
- साधारणसभा सम्बन्धि थप जानकारीको लागि कम्पनीको प्रधान कार्यालय एशियन लाईफ भवन मैतिदेवी, काठमाण्डौमा सम्पर्क राख्नु हुन अनुरोध छ ।
- सभा सम्बन्धि अन्य काम कारवाही कम्पनी ऐन २०६३ बमोजिम हुनेछ ।



## प्रोक्सी फारम

श्री सञ्चालक समिति  
एशियन लाईफ इन्स्योरेन्स कम्पनी लिमिटेड,  
काठमाण्डौ ।

**विषय: प्रतिनिधि नियुक्त गरेको बारे ।**

महाशय,

.....जिल्ला..... म.न.पा./ उ.म.न.पा./ न.पा. /गा.पा..... वडा नं..... बस्ने म /हामी  
ले त्यस कम्पनीको शेयरधनीको हैसियतले संवत् २०८० साल बैशाख १८ गते सोमबारका दिन हुने कम्पनीको १५ औं वार्षिक साधारण सभामा म/ हामी स्वयं  
उपस्थित भई छलफल तथा निर्णयमा सहभागी हुन नसक्ने नभएकाले उक्त सभामा मेरो हाम्रो तर्फबाट भाग लिन तथा मतदान गर्नका लागि.....  
जिल्ला..... म.न.पा./ उ.म.न.पा. /न.पा. /गा.पा. वडा नं. ....बस्ने श्री.....  
लाई मेरो/हाम्रो प्रतिनिधि नियुक्त गरी पठाएको छु/छौं ।

निवेदक

प्रतिनिधि नियुक्त भएको व्यक्तिको

दस्तखतः

हस्ताक्षरको नमूना

नामः

शेयर संख्या

ठेगानाः

BOID No: 

--	--	--	--	--	--	--	--	--	--	--	--	--	--	--	--	--	--	--	--

शेयर संख्याः

BOID No: 

--	--	--	--	--	--	--	--	--	--	--	--	--	--	--	--	--	--	--	--

मिति:

मिति:

द्रष्टव्यः यो निवेदन साधारण सभा हुनुभन्दा कम्तीमा ४८ घण्टा अगावै कम्पनीको केन्द्रीय कार्यालयमा पेश गरिसक्नु पर्नेछ ।



## प्रवेश-पत्र

शेयरधनीको नामः

BOID No: 

--	--	--	--	--	--	--	--	--	--	--	--	--	--	--	--	--	--	--	--

शेयर संख्याः

शेयरधनीको दस्तखतः

पन्ध्रौं वार्षिक साधारण सभामा उपस्थित हुन जारी गरिएको प्रवेश-पत्र

द्रष्टव्यः

१. शेयरधनी आफैले कोष्ठहरु भर्नुहोला ।
२. सभाकक्षमा प्रवेश गर्न प्रवेश पत्र अनिवार्य पेश गर्नुपर्नेछ ।

कम्पनी सचिव



# एशियन लाईफ इन्स्योरेन्स कम्पनी लिमिटेड

## १५औं वार्षिक साधारण सभामा अध्यक्षज्यूको मन्तव्य

### आदरणीय शेयरधनी महानुभावहरू,

यस एशियन लाईफ इन्स्योरेन्स कम्पनी लिमिटेडको पन्ध्रौं वार्षिक साधारण सभामा उपस्थित सम्पूर्ण शेयरधनी महानुभावहरू, आमन्त्रित अतिथी महानुभावहरू, पत्रकार मित्रहरू लगायत सम्पूर्णमा संचालक समिति र मेरो व्यक्तिगत तर्फबाट हार्दिक स्वागत तथा अभिवादन गर्दछु।

आदरणीय शेयरधनी महानुभावहरूको मार्गदर्शन, लाखौं बीमितहरूको विश्वास तथा हजारौं अभिकर्ता तथा कर्मचारीहरूको मिहिनेत तथा अन्य सरोकारवालाहरूले यस कम्पनी प्रति देखाउनु भएको सद्भाव र विश्वासको कारण आज यस कम्पनी देशकै अग्रणी जीवन बीमा कम्पनीहरू मध्येकै एक कम्पनीको रूपमा स्थापित हुन सफल भएको छ। आदरणीय शेयरधनी महानुभावहरू लगायत सम्पूर्ण सरोकारवालाहरूले देखाउनुभएको आशा एवं विश्वासलाई साकार पार्न कम्पनीको संचालक समिति सदैव दत्तचित्त भएर लागी पर्ने प्रतिबद्धता व्यक्त गर्दै कम्पनीको आर्थिक वर्ष २०७८/७९ मा सम्पन्न भएको कारोबारको समीक्षा गरी भावी कार्यक्रम तर्जुमा गर्न यहाँहरूले मार्गदर्शन गराउनु हुनेछ भन्ने कुरामा विश्वस्त हुँदै पन्ध्रौं वार्षिक प्रतिवेदन तथा सोही अवधिको वासताल, नाफा नोक्सान हिसाब, नगद प्रवाह विवरण र सम्बन्धित अनुसूचीहरू आजको सभामा आवश्यक छलफल भई पारित हुनेछ भनि आशा लिएको छु।

### आदरणीय शेयरधनी महानुभावहरू,

कोभिड १९ महामारीको असरबाट मुक्त नभैसकेको अवस्था, रुस र यूक्रेन बीचको युद्धको कारण मूल्य वृद्धि भएको तथा विश्वमा आएको आर्थिक मन्दी, देशमा तरलताको अभाव भएकोले बीमा व्यवसायमा पनि असर परेको सन्दर्भमा यस कम्पनीको अघिल्लो आ.व. २०७७/७८ भन्दा यस आ.व. २०७८/७९ कुल व्यवसायमा १७.९५ प्रतिशतको वृद्धि देखिएको व्यहोरा जानकारी गराउछु।

नियामक निकाय नेपाल बीमा प्राधिकरणबाट समय समयमा जारी हुने निर्देशन अन्तर्गत रहि विभिन्न क्षेत्रमा लगानीलाई विविधिकरण तथा बिस्तार गर्न जलविद्युत कम्पनी तथा पर्यटन व्यवसायमा लगानी गरी भविष्यमा बढी प्रतिफल सुनिश्चित गर्ने तर्फ कम्पनी निरन्तर क्रियाशिल रहेको छ। बीमा बजारमा देखिएको तीव्र प्रतिस्पर्धाका बाबजुद कम्पनीको व्यवसायमा लगातार वृद्धि हुदै आएको फलस्वरूप आ.व. २०७८/७९ को वितरण योग्य मुनाफाबाट ८.५० प्रतिशत बोनस शेयर र ०.४४७ प्रतिशत नगद लाभांश (कर प्रयोजनको लागि) गरी जम्मा ८.९४ प्रतिशत लाभांश पारित गर्न यस साधारण सभा समक्ष प्रस्ताव गरिएको व्यहोरा अनुरोध गर्दछु। साथै कम्पनीको अधिकृत पूँजी रु.५ अर्बबाट वृद्धि गरी रु. ६ अर्ब पुर्‍याउन तदनुरूप प्रवन्धपत्रको दफा ६.१(क) संशोधन गर्ने प्रस्ताव समेत यहाँ समक्ष प्रस्तुत गरिएको छ।

### आदरणीय शेयरधनी महानुभावहरू,

श्री नेपाल बीमा प्राधिकरणको फाल्गुन मसान्त २०७९ को तथ्याङ्क अनुसार ३९.४६ प्रतिशत आम नेपाली जनतामा जीवन बीमाको पहुँच वृद्धि भई कुल गार्हस्थ उत्पादनमा जीवन बीमाशुल्कको योगदान वृद्धि भइरहेकाले जीवन बीमा क्षेत्रको वृद्धि अपेक्षा गर्न सकिने देखिन्छ।

यस कम्पनीको नारा 'सबैका लागी, सधैंका लागी सुरक्षा' तथा श्री नेपाल बीमा प्राधिकरणको एक घर एक बीमाको अवधारणा बमोजिम यस कम्पनीले जीवन बीमाको पहुँचलाई देशको कुनाकापचासम्म फैलाउन कम्पनीका संवाहकको रूपमा रहेका अभिकर्ताको तालिम, अभिकर्ता पूनर्ताजगी तालिम लगायत अभिकर्ताहरूको लागि बिक्रीकला, उत्प्रेरणामूलक तालिमका साथै बीमा सम्बन्धी जनचेतनामूलक कार्यक्रमहरू समेत संचालन गर्दै आइ रहेकोमा यस प्रकारका तालिम लगायतका कार्यक्रमहरू भविष्यमा समेत संचालन गर्दै लगिने नीति लिइएको छ।

### आदरणीय शेयरधनी महानुभावहरू,

यस कम्पनीले समायानुसार बीमा सेवा उपलब्ध गराई बीमा बजारमा आफ्नो सकृय उपस्थिति देखाउनुका साथै संस्थागत सुशासन तथा पारदर्शितामा जोड दिदै आएको छ। यसका साथै नियमनकारी निकायबाट जारी निर्देशन तथा प्रचलित ऐन कानूनको पूर्ण पालना गर्दै संस्थागत सुशासनलाई प्राथमिकता दिई कम्पनी संचालन भइरहेको व्यहोरा अवगत गराउन चाहान्छु।

कम्पनीको दीर्घकालीन उन्नति तथा सफलताको लागि कुशल व्यवस्थापन अपरिहार्य छ । बढ्दो प्रतिस्पर्धात्मक वातावरणमा कम्पनीको अग्रता कायम राख्नको लागि निरन्तररूपमा कर्मचारीको शीप अभिवृद्धि गर्न र मनोबल उच्च राख्न मद्दत पुर्याउने खालका आन्तरिक र बाह्य तालिमहरु नियमितरूपमा संचालन भइरहेका छन् ।

हाम्रा शेयरधनीहरुबाट प्राप्त अटुट विश्वास, समर्थन र हौसलाले कम्पनीको कार्य सम्पादन अझ बढाउन र प्रगतीतर्फ उन्मुख हुन हामीलाई असीम प्रेरणा मिलेको छ । साथै यहाँहरुको निरन्तर सहयोगबाट आगामी वर्षहरुमा कम्पनीले अझ बढी सफलता प्राप्त गर्ने कुरामा हामी विश्वस्त छौं ।

अन्त्यमा कम्पनीले आफ्नो स्थापनाकालको १५औं वर्ष पुरा गरेकोमा बीमालेख बिक्री, अभिकर्ता तालिम, शाखा तथा उपशाखा कार्यालयमा व्यवसाय अभिवृद्धिको लागि सकृया भूमीका निर्वाह गर्नुभएकोमा सम्पूर्ण कर्मचारी वर्ग तथा अभिकर्ताहरुलाई बधाई तथा शुभकामना दिन चाहान्छु । साथै हामीलाई निरन्तररूपमा अमूल्य मार्ग दर्शन र परामर्श दिई सहयोग पुर्याउँदै आएकोमा सम्बन्धि सरोकारवालाहरुलाई समेत हार्दिक आभार व्यक्त गर्दछु ।

लगानीकर्ताको लगानीलाई सुरक्षित गरी प्रतिफल प्रदान गर्ने विषयमा हामी सदैव सचेत रहेका छौं । यसको लागि कम्पनीको मुनाफा बढाउनको लागि उचित रूपमा ध्यान दिएका छौं ।

हाम्रा ग्राहक (बीमित) महानुभावहरुले निरन्तररूपमा हामी प्रति देखाउँदै आएको आत्मीयता, न्यानो माया र विश्वासप्रति आभार प्रकट गर्दछु । उहाँहरु बिना हामी नेपालको एक प्रतिष्ठित जीवन बीमा कम्पनीको रूपमा स्थापित हुन सक्ने थिएनौं । हामी वहाँहरुलाई उच्च स्तरिय र भरपदो सेवाको माध्यमबाट दीर्घकालीन र पारस्परिक फाइदाको सम्बन्ध बिस्तार गर्न प्रतिबद्ध रहेको विश्वास दिलाउँदछौं । अन्त्यमा भविष्यमा पनि कम्पनीको हित सम्बर्द्धनमा यहाँहरुबाट निरन्तर सहयोग एवं अमूल्य सुझावको अपेक्षा गर्दै अन्त्यमा पुनः यस सभामा उपस्थित भई आफ्नो अमूल्य समय प्रदान गर्नुभएकोमा सम्पूर्ण महानुभावहरुमा हार्दिक कृतज्ञता व्यक्त गर्न चाहान्छु ।

धन्यवाद !

मिति २०८० साल वैशाख १८ गते

.....  
दिपक कुमार श्रेष्ठ  
अध्यक्ष

## एशियन लाईफ इन्स्योरेन्स कम्पनी लिमिटेड

पन्ध्रौं वार्षिक साधारण सभामा प्रस्तुत

संचालक समितिको प्रतिवेदन

यस एशियन लाईफ इन्स्योरेन्स कम्पनीले आ.व. २०७८/०७९ को अवधिमा गरेको कारोबार, प्राप्त उपलब्धिहरू, अवसर र चुनौतीहरू सन्दर्भमा संचालक समितिको तर्फबाट प्रतिवेदन तयार गरी पन्ध्रौं वार्षिक साधारण सभाको अवसर पारेर तपाईं शेरधनी महानुभावहरू समक्ष प्रस्तुत गरिएको छ।

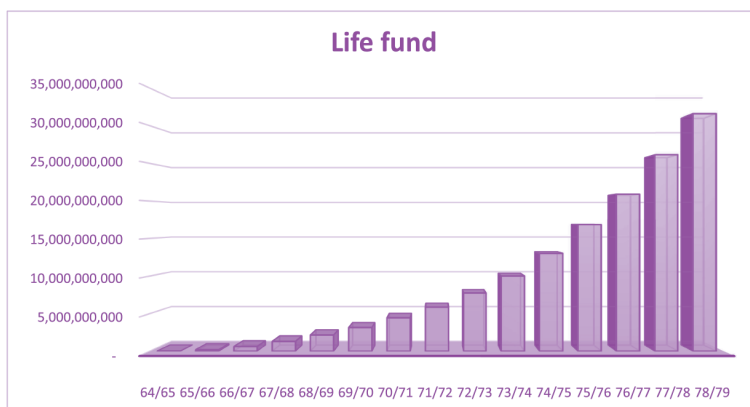
### १. समष्टिगत आर्थिक अवस्था र आ.व. २०७८/०७९ को कारोबारको सिंहावलोकन :-

केन्द्रीय तथ्यांक कार्यालयका अनुसार समिक्षा वर्ष आ.व. २०७८/०७९ को समग्र आर्थिक वृद्धि दर ५.४९ प्रतिशत रहेको अनुमान छ। नेपाल राष्ट्र बैंकका अनुसार गत आ.व.मा सवारी साधन लगायत विलासिताका वस्तु, इन्धन लगायत अन्य आयातित वस्तुको खपतमा गरिएको नियन्त्रणका बावजुद आयात २४.७ प्रतिशतले वृद्धि भएको छ। निर्यात व्यापारमा ४१.७ प्रतिशतले वृद्धि भएको थियो। गत आ.व.मा व्यापार घाटा २७.३ प्रतिशतले बढेकोमा समिक्षा अवधिमा २३ प्रतिशतले बढ्न गएको छ। प्रतिवेदन तयार पार्दाको अवस्थामा व्यापार घाटाका कारण विदेशी मुद्राको संचितिमा पर्न गएको चापले आर्थिक गतिविधिहरू अपेक्षा गरे अनुरूप चलायमान बन्न सकेन। विगतमा भैं पूँजीगत खर्च तोकिएको समयभित्र नहुनु, लगानीका अवसरहरूको सीमितता, दिर्घकालिन लगानीका अवसरहरूको कमि, व्यवसाय मैत्री वातावरणको अभाव तथा अस्वस्थ प्रतिस्पर्धाले सिर्जित नकारात्मक प्रभावको साथै तरलता अभावको कारण उक्त आ.व. पनि चुनौतिपूर्ण नै रह्यो। व्यवसायमा अस्वस्थ प्रतिस्पर्धा हुनको साथै दक्ष जनशक्ति व्यवस्थापनमा आई परेका समस्या तथा व्यवसायिक रूपले काम गर्ने पूर्णकालिन अभिकर्ताहरूको कमी आदिको कारणले केही चुनौतीहरू आइपरेता पनि आर्थिक वर्ष २०७८/०७९ मा १,३५,७०२ जीवन बीमालेख बिक्री गरी अघिल्लो आ.व.को तुलनामा कुल बीमाशुल्क आर्जनमा १७.९५% ले वृद्धि गर्दै निम्नानुसारको कारोबार गर्न कम्पनी सफल भएको छ।

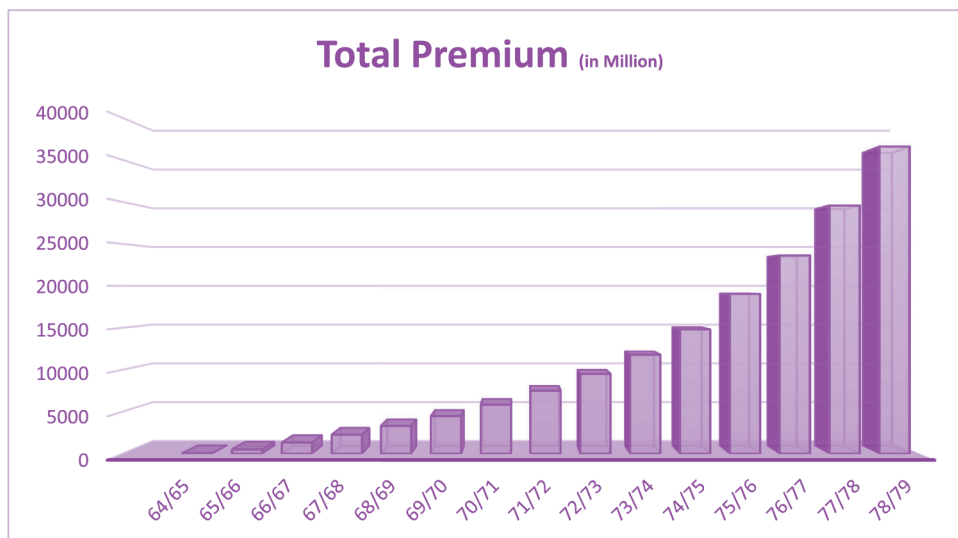
### क) आ.व. २०७७/०७८ र आ.व. २०७८/०७९ को कारोबार विवरण:

विवरण		आ.व. २०७८/०७९	आ.व. २०७७/०७८
बीमालेख बिक्री संख्या		१,३५,७०२	६६,६०४
जीवन बीमाकोष		रु. ३१,५९,८१,६३,६५२	रु. २६,१३,४७,६९,६२९
बीमा शुल्क	प्रथम वर्ष बीमा शुल्क	रु. २,२७४,४७४,८७३	रु. २,१८,३७,६४,१७५
	नविकरण बीमा शुल्क	रु. ४,७३४,७६४,६४३	रु. ३,७५,८५,९०,०४०
	कुलबीमा शुल्क	रु. ७,००९,२३९,५१६	रु. ५,९४,२३,५४,२१६
खुद नाफा		रु. ४०,३४,२८,५९५	रु. ३३,७८,३९,७२०

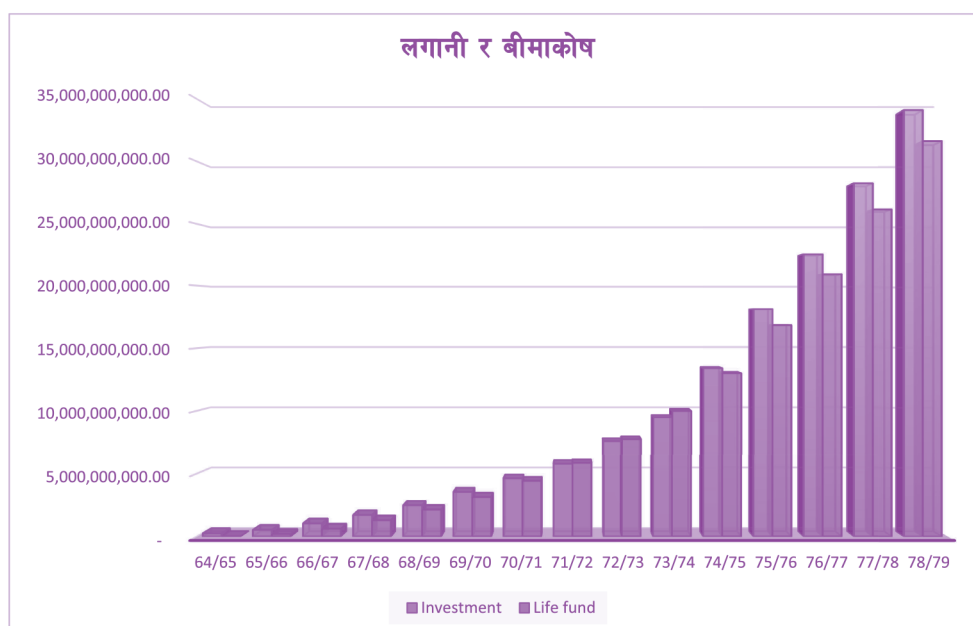
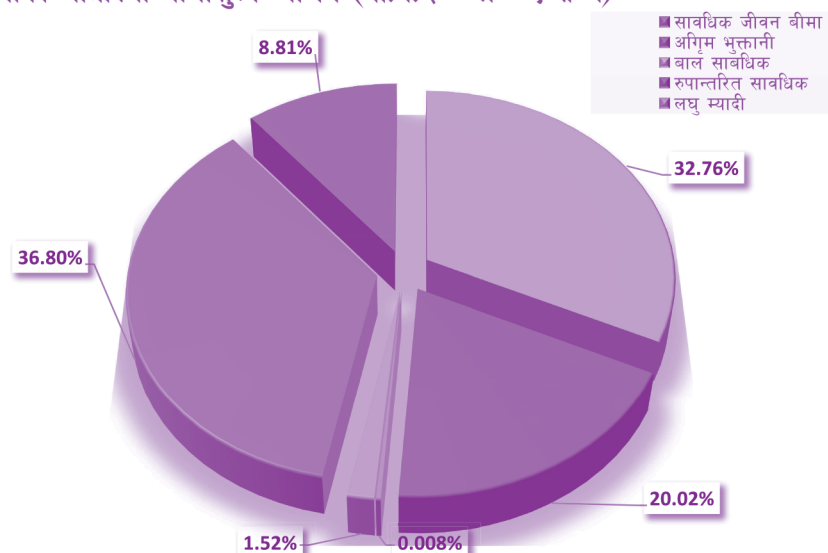
### कम्पनीको स्थापना काल देखि आ.व. २०७८/०७९ सम्मको व्यवसायको प्रमुख सुचकाङ्कहरू



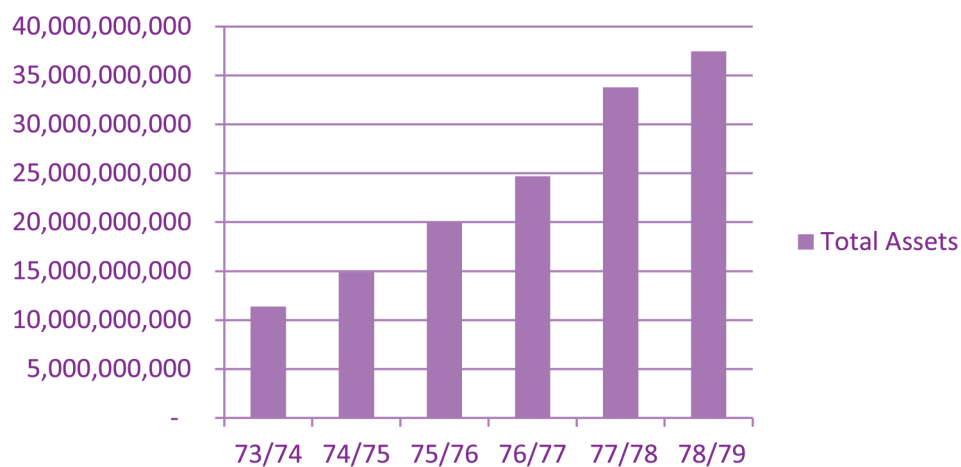




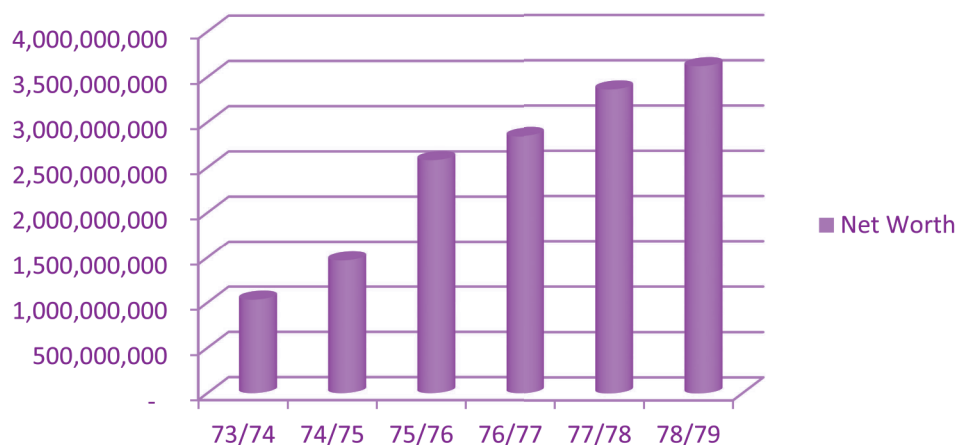
### बीमा योजनाको आधारमा बीमाशुल्क आर्जन (आ.व.२०७८।०७९ सम्म)



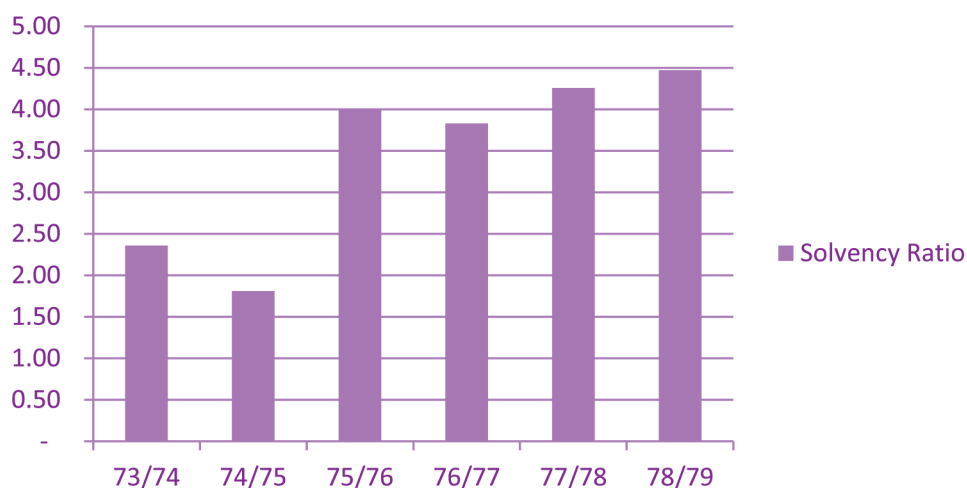
## Total Assets



## Net Worth



## Solvency Ratio



## कम्पनीको व्यवसायीक सञ्जाल :-

कम्पनीले ७७ वटै जिल्लाहरूमा सर्वसाधारणको घरदैलोमै सहजरूपमा जीवन बीमा सेवामा पहुँच स्थापित गर्ने उद्देश्यले हाल देशभर ४७ शाखा, १०४ उपशाखा र प्रधान कार्यालय समेत गरी १५२ स्थानबाट बीमार्तिहरूलाई सेवा प्रदान गरिरहेको छ ।

### ग) अभिकर्ता तालिम :-

समिक्षा अवधिमा जीवन बीमा सेवाको पहुँच बढाउन कम्पनीले पूर्व मेची देखि पश्चिम महाकालीसम्म ७७ जिल्लामा थप ३३९ वटा अभिकर्ता आधारभूत जीवन बीमा तालिम सम्पन्न गरिएको छ । उक्त अवधिसम्ममा यस कम्पनीले ९८,६४२ जना अभिकर्तालाई तालिम प्रदान गरेको छ ।

### घ) जनशक्ति व्यवस्थापन:-

कम्पनीले यस आर्थिक वर्ष २०७८/०७९ सम्ममा प्रधान कार्यालय समेत ४७ वटा शाखा कार्यालय र १०४ वटा उपशाखा कार्यालयको व्यवस्थापन गरेको छ । उक्त कार्यालयहरूमा सेवातर्फ अधिकृत ९०, सहायक तथा अन्य ३५२ गरी जम्मा ४४२ जना कर्मचारीहरू कार्यरत छन् ।

### ङ) व्यवस्थापन खर्च :-

कम्पनीले यस आर्थिक वर्ष २०७८/०७९ मा रु.८२,८६,२०,२३५ कूल व्यवस्थापन खर्च गरेको छ भने कूल बीमाशुल्क प्रिमियम आम्दानी रु.७,००,९२,३९,५१५ को हिसाबले खर्च प्रतिशत ११.८२ % मात्र रहेको छ ।

### च) कम्पनीको बीमा योजनाहरू :-

कम्पनीले हाल सम्म निम्नानुसारको जीवन बीमा योजनाहरू प्रचलनमा ल्याएको छ । साथै बजारको आवश्यकता अनुसार भविष्यमा अझ आकर्षक जीवन बीमा योजनाहरू ल्याउने कम्पनीको योजना रहेको छ ।

१. एशियन सावधिक जीवन बीमा योजना, दुर्घटना लाभ सहित
२. १२ वर्षे अग्रिम भुक्तानी सावधिक जीवन बीमा योजना, दुर्घटना लाभ सहित
३. १५ वर्षे अग्रिम भुक्तानी सावधिक जीवन बीमा योजना, दुर्घटना लाभ सहित
४. १८ वर्षे अग्रिम भुक्तानी सावधिक जीवन बीमा योजना, दुर्घटना लाभ सहित
५. २० वर्ष अग्रिम भुक्तानी सावधिक जीवन बीमा योजना, दुर्घटना लाभ सहित
६. सुखी जीवन (सावधिक र आजिवन) जीवन बीमा योजना, दुर्घटना लाभ सहित
७. एशियन पेन्सन(सावधिक) जीवन बीमा योजना
८. जीवन रत्न (सीमित भुक्तानी सावधिक) जीवन बीमा योजना
९. दम्पती सुरक्षा(संयुक्त सावधिक) जीवन बीमा योजना
१०. धन समृद्धि(सीमित अवधि भुक्तानी सावधिक) जीवन बीमा योजना
११. सामूहिक सावधिक जीवन बीमा योजना
१२. सावधिक लघु जीवन बीमा योजना
१३. म्यादी लघु जीवन बीमा योजना

१४. सरल सुरक्षा म्यादी जीवन बीमा योजना
१५. जनकल्याण म्यादी लघु जीवन बीमा योजना
१६. नव रत्न सीमित भुक्तानी सावधिक जीवन बीमा योजना
१७. जीवन सञ्जीवनी बीमा योजना
१८. दम्पती सुरक्षा प्लस बीमा योजना
१९. एशियन वार्षिक धनलाभ जीवनबीमा योजना
२०. एशियन कर्जा सुरक्षा (म्यादी)
२१. एशियन सुरक्षा प्लस (म्यादी)
२२. सुनिश्चित आय
२३. बाल उच्च शिक्षा
२४. बाल भविष्य प्लस (सावधिक)
२५. भविष्य निधी सावधिक

#### छ) दाबी भुक्तानी :

आर्थिक वर्ष २०७८/०७९ मा कम्पनीले जम्मा १,३५,७०२ बीमालेख बिक्री गरेकोमा उक्त अवधि भित्र निम्नानुसार दाबी भुक्तानी गरेको छ । साथै कम्पनीले आ.व. २०७८/०७९ मा आफ्नो पुर्नबीमकबाट रु.६,८०,४५,६९० सोध भर्ना प्राप्त गरेको छ ।

दाबी किसिम	रकम रु.
मृत्यु दाबी भुक्तानी	१९५,९७४,९१७
अवधि समाप्ती दाबी	३३२,५८७,३७९
आंशिक अवधि समाप्ती	५१४,५०२,२६६
समर्पण मूल्य दाबी	५८८,९७६,७३१
अन्य दाबी भुक्तानी	१४,७४१,७८१
कुल दाबी भुक्तानी	१,६४६,७८३,०७४

#### ज) लगानी तथा जीवन बीमा कोष :-

नियमन निकाय श्री नेपाल बीमा प्राधिकरणको लगानी निर्देशिका अनुसार आ.व. ०७८/०७९ सम्ममा राष्ट्रिय बचतपत्र, वाणिज्य बैंक र वित्तीय संस्थाको मुद्दती तथा ब्याज प्राप्त हुने अन्य निक्षेप र पब्लिक कम्पनीको शेयरमा समेत गरी रु.३०,१४,०३,०४,४३० लगानी गरिएको छ । सो अवधिमा नगद तथा बैंक मौज्दात रु.३४,०३,३७,२२६ रहेको छ । लेखा परिक्षण पछि आम्दानी खर्चको समायोजन पश्चात आ.व.२०७८/०७९ मा रु. ५,७०,९५,८६,६४१ जीवन बीमा कोषमा सारिएको छ ।

#### २. राष्ट्रिय, अन्तर्राष्ट्रिय परिस्थितिबाट कम्पनीको कारोबारमा परेको असर :-

समिक्षा अवधिमा विश्वव्यापी रुपमा फैलिएको कोरोना भाइरसको (COVID-19) को जोखिम कम भई आर्थिक गतिविधि चलायमान भएतापनि युक्रेन-रुस युद्धसँगै शुरु भएको मन्दीको प्रभाव विश्व अर्थ व्यवस्थामा क्रमशः बढ्दै गएको अवस्था छ । आर्थिक गतिविधिमा भएको गिरावट, औद्योगिक उत्पादनमा कटौती, बेरोजगारी समस्या आदीले आय आर्जन र बचत गर्ने क्षमतामा कमीसँगै सर्वसाधारणको क्रयशक्तिमा ह्रास, राज्यले पूँजीगत खर्च गर्न नसक्दा यसले पारेको प्रभावको साथै तरलता संकट तथा विदेशी मुद्राको संचितमा

परेको दबाबले गर्दा समग्र आर्थिक क्षेत्र नै संकटमा पर्न गएको छ। मुलुकको आर्थिक गतिविधि नै सुस्त हुँदा स्वाभाविकरूपमा जीवन बीमा व्यवसायमा समेत यसको प्रत्यक्ष र परोक्ष नकारात्मक असर परेको छ। साथै बीमा बजारमा विद्यमान अस्वस्थ प्रतिस्पर्धा, बीमा कम्पनीहरूबीचको मर्जर र त्यसले ल्याउन सक्ने जोखिम आजको प्रमुख चुनौतिको रूपमा देखा परेको छ।

जीवन बीमा क्षेत्रमा कार्यरत १९ वटा कम्पनीहरू बीच तीव्र प्रतिस्पर्धा भएता पनि उक्त आ.व.मा कम्पनीले ४७ शाखा तथा १०३ उपशाखाहरू मार्फत् निरन्तररूपमा ७७ वटै जिल्ला समेट्ने गरी तालिम तथा जागरण अभियानको साथै निरन्तरको मिहिनेतको फलस्वरूप कम्पनीले बीमा व्यवसायमा वृद्धि हासिल गर्न सफल भएको छ।

३. **क) प्रतिवेदन तयार भएको मितिसम्म चालुवर्षको उपलब्धी :-**कम्पनीले आ.व. २०७९/०८० फागुन मसान्तमा रु.४ अर्ब ५५ करोड बीमाशुल्क संकलन गर्न सफल भएको छ। साथै आ.व. २०७९/०८० को फागुन मसान्त सम्ममा रु.३५ अर्ब ६० करोड जीवन बीमाकोष बनाउन सफल भएको छ।

**ख) भविष्यमा गर्नुपर्ने कुरा सम्बन्धमा संचालक समितिको धारणा :-** विद्यमान चरम तरलता अभाव, आर्थिक गतिविधिमा आएको सुस्तता तथा अस्वस्थ प्रतिस्पर्धाको कारण सिर्जित थप चुनौतीको सामना गर्दै आगामी दिनमा कम्पनीले प्रतिस्पर्धात्मक बजारमा ग्राहक वर्गको सेवालाई अझ बढी चुस्त, दुरुस्त र गुणस्तरिय बनाउँदै नियमक निकाय श्री नेपाल बीमा प्राधिकरणले जारी गरेको संस्थागत सुशासन निर्देशिकाको मर्म अनुरूप कम्पनीलाई पारदर्शि, व्यवसायीक र आर्थिक अनुशासनमा प्रतिबद्ध बनाई कम्पनीका सबै शेयरधनी, बीमित, अभिकर्ता, कर्मचारी लगायत संपूर्ण सम्बद्ध पक्षहरूलाई समुचित रूपमा लाभान्वित हुने परिस्थिति निर्माण गरिनेछ।

४. **कम्पनीको औद्योगिक/व्यवसायीक सम्बन्ध :-**

कम्पनीले आफ्नो कारोबार वृद्धिको लागि तथा देशको ७७ जिल्लामा रहेको बीमितहरूलाई आफ्नो सेवा बिस्तार गर्ने क्रममा सबै औद्योगिक व्यवसायीहरूसँग सौहाद्र सम्बन्ध राख्दै आएको छ। साथै आफ्ना ग्राहक, अभिकर्ता, बैंक, पुनर्बीमक कम्पनी तथा सबै क्षेत्रसँग सम्बन्धित व्यक्तिहरूसँग सुमधुर सम्बन्ध कायम रहेको छ।

५. **संचालक समितिमा भएको हेरफेर र सो को विवरण :-**

कम्पनीको मिति २०७८/०४/३१ को १२ औं साधारण सभाबाट निवारचित संचालक समितिमा कुनै हेरफेर नभएको छ।

६. **कारोबारलाई असर पार्ने मुख्य कुराहरु :-**

जीवन बीमा बजारमा देखिएको अस्वस्थ प्रतिस्पर्धाका कारण आइपर्न सक्ने जोखिम, बीमा कम्पनीहरूबीचको मर्जरका कारण हुने चुनौती, सुस्त आर्थिक गतिविधि, आय आर्जन तथा रोजगारीको अवसरको अभाव, विश्वभर देखा परेको आर्थिक मन्दी, बचत गर्ने क्षमता तथा क्रय शक्तिमा आएको ह्रासको साथै बजारमा देखिएको तरलताको अभावको कारणबाट कम्पनीको कारोबारमा प्रतिकूल असर पर्न सक्ने संभावना रहन्छ।

७. **लेखा परिक्षण प्रतिवेदनमा कुनै कैफियत उल्लेख भएको भए सो उपर संचालक समितिको प्रतिक्रिया :-**

आ.व.२०७८/०७९ को लेखा परिक्षणको प्रारम्भिक प्रतिवेदनमा उल्लेखित अधिकांश कैफियतहरु लेखा परिक्षण समितिको सिफारिश बमोजिम सुधार गरिएको छ।

८. **लाभांश बाँडफाड गर्न सिफारीस गरिएको रकम :-**

आ.व.२०७८/०७९ सम्मको संचित नाफाबाट चुक्ता पूँजीको ८.५% बोनश शेयर तथा ०.४४७% नगद लाभांश (कर प्रयोजनार्थ) प्रदान गर्ने प्रस्ताव गरेको छ।

९. **जफत गरिएको शेयरहरूको विवरण :-**

कम्पनीमा हालसम्म कुनै शेयर जफत गरिएको छैन।



**१०. सहायक कम्पनीसँगको कारोबार प्रगति र आ.व.को अन्तमा पुनरावलोकन स्थिति :-**

कुनै कारोबार नभएको ।

**११. सहायक कम्पनीको प्रमुख कारोबार र सोमा भएको महत्वपूर्ण परिवर्तनहरु:-** केही पनि नरहेको ।

**१२. कम्पनीका आधारभूत शेयरधनीहरुले उपलब्ध गराएको जानकारी:-**

त्यस्तो कुनै जानकारी उपलब्ध गराइएको छैन ।

**१३. कम्पनीका संचालक र पदाधिकारीहरुले लिएको शेयर स्वामित्व विवरण र शेयर कारोबारमा निजहरुको संलग्नता:-**

आ.व. २०७८/०७९ आषाढ मसान्तसम्म कायम कम्पनीका संचालक र पदाधिकारीहरुको शेयर स्वामित्व विवरण निम्न अनुसार रहेको छ तथा हालसम्म निजहरु त्यस्तो कुनै शेयर कारोबारमा संलग्न रहेको जानकारी प्राप्त भएको छैन ।

नाम	शेयर कित्ता	कैफियत
अध्यक्ष श्री दिपककुमार श्रेष्ठ	१,१९,११२	
संचालक श्री सुशान्त चाचान	८९,३३७	
संचालक श्री सुरेन्द्रकुमार गोयल	१,४८,८९२	प्रथम इन्भेष्टमेन्ट प्रा.लि.को प्रतिनिधी
संचालक श्री निष्ठा प्रधानाङ्ग	५३,५७१	गिन्नी इन्भेष्टमेन्ट प्रा.लि.को प्रतिनिधी
संचालक श्री सजल मास्के	१,२४४	सर्वसाधारण शेयरधनीको तर्फबाट
संचालक श्री सौरभ रंगटा	२,६८८	सर्वसाधारण शेयरधनीको तर्फबाट (भिसे इन्भेष्टमेन्ट प्रा.लि.को प्रतिनिधी)

**१४. कम्पनीसँग सम्बन्धित सम्भौताहरुमा संचालकहरु तथा निजका नजिकका नातेदारहरुको व्यक्तिगत स्वार्थका बारेमा कम्पनीलाई उपलब्ध जानकारी :-**

त्यस्तो कुनै जानकारी कम्पनीलाई हाल सम्म उपलब्ध नभएको ।

**१५. कम्पनीले आफ्नो शेयर आफैले खरिद गरेको भए सो को विवरण :-**

खरिद नगरेको ।

**१६. आन्तरिक नियन्त्रण प्रणाली :-**

कम्पनीमा उक्त आ.व.मा संचालक श्री सजल मास्के ज्यूको अध्यक्षतामा गठित लेखा परिक्षण समिति कायम रहेको छ । जसले आन्तरिक तथा बाह्यलेखा परिक्षण प्रतिवेदन उपर छलफल गर्ने, बीमा समितिबाट समय समयमा दिइएको निर्देशन पूर्णरूपले पालना गर्न व्यवस्थापनलाई निर्देशन दिने तथा आन्तरिक लेखापरिक्षण विभागबाट कम्पनीको सम्पूर्ण कारोबारको अनुगमन तथा परिक्षण गर्ने व्यवस्था गरिएको छ। त्यसै गरी बाह्य श्रोतबाट आन्तरिक लेखा परिक्षक नियुक्त गरी त्रैमासिकरूपमा आन्तरिक लेखा परिक्षण गराई कैफियत र त्रुटी सुधार तथा प्रधान कार्यालयको अधिकृतबाट समेत शाखाहरुको नियमित निरीक्षण र अनुगमनको व्यवस्था गरिएको छ ।

**१७. विगत वर्षको कूल व्यवस्थापन खर्च विवरण :-**

आर्थिक वर्ष २०७७/०७८ र २०७८/७९ मा क्रमशः रु.८२,२९,३४,३१४ र रु.८२,८६,२०,२३५ व्यवस्थापन खर्च भएको छ ।

**१८. लेखा परिक्षण समितिको सदस्यहरूको नाम, प्राप्त गरेको सुविधा तथा कार्यवाही र सुझाव विवरण**

उक्त आ.व.मा कम्पनीको लेखा परिक्षण समितिमा हाल संयोजक श्री सजल मास्के, सदस्य का.मु.नायब प्रमुख कार्यकारी अधिकृत श्री मुरारी राज हुमागाई र सदस्य सचिव जुनियर अधिकृत श्री सदन विक्रम लामिछाने रहने गरी तीन सदस्यीय समिति गठन गरिएको थियो । बैठक भत्ता वापत उक्त आ.व.मा रु.२८,०००।०० खर्च भएको छ । आ.व. ०७८/०७९ को लेखा परिक्षकले पेश गरेको लेखा परिक्षण प्रतिवेदन लेखा परिक्षण समितिमा छलफल भई उल्लेखित कैफियतहरू सुधारको लागि प्राप्त निर्देशानुसार कार्यवाही भई सकेको छ ।

**१९. संचालक, प्रबन्ध संचालक, प्रमुख कार्यकारी अधिकृत, आधारभूत शेयरधनी वा नीजका नातेदार वा नीज संलग्न फर्म, कम्पनी, संस्थाले कम्पनीलाई बुझाउनु पर्ने रकम :-**

नरहेको ।

**२०. संचालक, प्रबन्ध संचालक, प्रमुख कार्यकारी अधिकृत तथा पदाधिकारीहरूलाई भुक्तानी गरिएको पारिश्रमिक, भत्ता तथा सुविधाको रकम :-**

आ.व. २०७८।०७९ मा संचालक ज्यूहरूलाई बैठक भत्ता र अन्य खर्च वापत रु. १२,३५,०००।०० तथा कम्पनीका पदाधिकारीहरू (सहायक प्रबन्धक स्तर भन्दा माथि प्र.का.अ. सम्म) रु.७,६६,५२,६४१ भुक्तानी गरिएको छ ।

**२१. शेयरधनीले बुझिलिन बाँकी रहेको रकम :-**

नभएको ।

**२२. कम्पनीले दफा १४१ बमोजिम सम्पति खरिद बिक्री गरेको विवरण :-**

नभएको

**२३. सम्बद्ध कम्पनी बीच भएको कारोवार विवरण :-**

नरहेको ।

**२४. कम्पनी ऐन र प्रचलित कानून बमोजिम संचालक समितिको प्रतिवेदनमा खुलाउनु पर्ने कुरा :-**

नरहेको ।

## Independent Auditor's Report

### To the Shareholders of Asian Life Insurance Company Limited

#### Report on the Audit of the Financial Statements

##### Opinion

We have audited the financial statements of the Asian Life Insurance Company Limited (the "Company"), which comprise the statement of financial position as at Ashadh 32, 2079 (July 16, 2022), and the statement of profit or loss, statement of comprehensive income, statement of changes in equity and statement of cash flows for the year then ended, and notes to the financial statements, including a summary of significant accounting policies.

In our opinion, the accompanying financial statements presents fairly, in all material respects, the financial position of the Company as at Ashadh 32, 2079 (July 16, 2022), and of its financial performance and its cash flows for the year then ended in accordance with Nepal Financial Reporting Standards.

##### Basis for opinion

We conducted our audit in accordance with Nepal Standards on Auditing (NSAs). Our responsibilities under those standards are further described in the *Auditors Responsibilities for the Audit of the Financial Statements* section of our Report. We are independent of the Company in accordance with the ICAN's Handbook of Code of Ethics for Professional Accountants together with the ethical requirements that are relevant to our audit of the financial statements in Nepal, and we have fulfilled our other ethical responsibilities in accordance with these requirements and ICAN's Handbook of Code of Ethics for Professional Accountants. We believe that the audit evidence we have obtained is sufficient and appropriate to provide a basis for our opinion.

##### Key Audit Matters

Key audit matters are those matters that, in our professional judgement, were of most significance in the audit of the financial statements of the current period. These matters were addressed in the context of the audit of the financial statements as a whole, and in forming our opinion thereon, and we do not provide a separate opinion on these matters. We have determined the matters described below to be the key audit matters to be communicated in our report.

S. N	Key Audit Matters	Auditor's Response
1.	<p><b>Investment Valuation, Identification, and Impairment</b></p> <p>NRFS - Investment of the company comprises of investment in quoted equity instruments, debentures, mutual funds, fixed deposits of financial institutions. The valuation of the aforesaid securities has been done in compliance with NAS 39 read with NFRS 9. The investment in the government and NRB bonds and T-bills should be recognized on reporting date on Amortized cost basis whereas other investments in equity instruments, other than those held for trading, should be valued at Fair Value through Other Comprehensive Income.</p> <p>Given the varieties of treatments recommended for valuation of investment based on nature of cash flow, the business model adopted, complexity of calculations and the significance of amount involved in such investments, same has been considered as Key Audit Matter in our audit.</p>	<p>Our audit approach regarding verification of process of investment valuation, identification and impairment included:</p> <ol style="list-style-type: none"> <li>Review of the investment of company and its valuation having reference to NFRS issued by the Accounting Standard Board of Nepal.</li> <li>We assessed the nature of expected cash flow of the investments as well as the business model adopted by the management on the basis of available evidence/circumstances and ensured that classification of investment is commensurate with nature of cash flow and management intention of holding the investment.</li> <li>For the investment valuation that are done at amortized cost, we checked the EIR and amortization schedule on test basis.</li> <li>For the investment valued through OCI for quoted investment, we ensured that fair valuation has been done at the closing transaction rate in NEPSE as on 16.07.2022.</li> </ol>
2.	<p><b>Information Technology General Controls</b></p> <p>IT controls with respect to recording of transactions, generating various reports in compliance with Nepal Insurance Authority guidelines and other compliances to regulators is</p>	<p>Our audit approach regarding Information technology of company is based upon the Information Technology Guidelines 2076 issued by Nepal Insurance Authority and it included:</p> <ol style="list-style-type: none"> <li>Understanding the coding system adopted by company</li> </ol>



	<p>an important part of the process. Such reporting is highly dependent on the effective working of Software and other allied systems.</p> <p>We have considered this as key audit matter as any control lapses, validation failures, incorrect input data and wrong extraction of data may result in wrong reporting of data to the management, shareholders and regulators</p>	<p>for various categories of products</p> <p>b. Understanding the feeding of the data in the system and going through the extraction of the financial information and statements from the IT system existing in company</p> <p>c. Checking of the user requirements for any changes in the regulations/ policy of the company</p> <p>d. Reviewed the reports generated by the system on sample basis. We verified the premium income/expense and claim payment in regard to policies issued and claim intimated on test basis</p>
--	--	---

### **Other Information**

Management is responsible for the other information. The other information comprises the information included in Annual Report but does not include the financial statements and our auditor's report thereon. The Annual Report is expected to be made available to us after the date of this auditor's report.

Our opinion on the financial statements does not cover the other information and we will not express any form of assurance conclusion thereon.

In connection with our audit of the financial statements, our responsibility is to read the other information identified above when it becomes available and, in doing so, consider whether the other information is materially inconsistent with the financial statements or our knowledge obtained in the audit, or otherwise appears to be materially misstated.

### **Responsibility of Management and Those Charged with Governance for the Financial Statements**

Management is responsible for the preparation and fair presentation of the financial statements in accordance with Nepal Financial Reporting Standards and for such internal control as management determines is necessary to enable the preparation of financial statements that are free from material misstatement, whether due to fraud or error.

In preparing the financial statements, management is responsible for assessing the Company's ability to continue as a going concern, disclosing, as applicable, matters related to going concern and using the going concern basis of accounting unless management either intends to liquidate the Company or to cease operations, or has no realistic alternative but to do so.

Those charged with Governance are responsible for overseeing the Company's financial reporting process.

### **Auditor's Responsibilities for the Audit of the Financial Statements**

Our objectives are to obtain reasonable assurance about whether the financial statements as a whole are free from material misstatement, whether due to fraud or error, and to issue an auditor's report that includes our opinion. Reasonable assurance is high level of assurance, but is not a guarantee that an audit conducted in accordance with NSAs will always detect a material misstatement when it exists. Misstatement can arise from fraud or error and are considered material if, individually or in the aggregate, they could reasonably be expected to influence the economic decisions of users taken on the basis of these financial statements.

As part of an audit in accordance with NSAs, we exercise professional judgment and maintain professional skepticism throughout the audit. We also:

- Identify and assess the risk of material misstatement of the financial statements, whether due to fraud or error, design and perform audit procedures responsive to those risks, and obtained audit evidence that is sufficient and appropriate to provide a basis for our opinion. The risk of not detecting a material misstatement resulting from fraud is higher than for one resulting from error, as fraud may involve collusion, forgery, intentional omissions, misrepresentations, or the override of internal control.
- Obtain an understanding of internal control relevant to the audit in order to design audit procedures that are appropriate in the circumstances, but not for the purposes of expressing an opinion on the effectiveness of the Company's internal control.
- Evaluate the appropriateness of accounting policies used and the reasonableness of accounting estimates and related disclosures made by the management,



- Conclude on the appropriateness of the management's use of the going concern basis of accounting and, based on the audit evidence obtained, whether a material uncertainty exists related to events or conditions that may cast significant doubt on the Company's ability to continue as a going concern. If we conclude that a material uncertainty exists, we are required to draw attention in our auditor's report to the related disclosures in the financial statements or if such disclosures are inadequate, to modify our opinion. Our conclusions are based on the audit evidence obtained up to the date of our auditor's report. However, future events or conditions may cause the Company to cease to continue as a going concern.
- Evaluate the overall presentation, structure and content of the financial statements, including the disclosures, and whether the financial statements represent the underlying transactions and events in a manner that achieves fair presentation.
- Obtain sufficient appropriate audit evidence regarding the financial information of the entities or business activities within the Company to express an opinion on the financial statements. We are responsible for the direction, supervision and performance of the audit. We remain solely responsible for our audit opinion.

We communicate with those charged with governance regarding, among other matters, the planned scope and timing of the audit and significant audit findings, including any significant deficiencies in internal control that we identify during our audit.

We also provide those charged with governance with a statement that we have complied with relevant ethical requirements regarding independence, and to communicate with them all relationships and other matters that may reasonably be thought to bear on our independence, and where applicable, related safeguards.

From the matters communicated with those charged with governance, we determine those matters that were of most significance in the audit of the financial statements of the current period and are therefore the key audit matters. We describe these matters in our auditor's report unless law or regulation precludes public disclosure about the matter or when, extremely rare circumstances, we determine that a matter should not be communicated in our report because the adverse consequences of doing so would reasonably be expected to outweigh the public interest benefits of such communication.

#### **Report on the requirements of Companies Act 2063, Prevailing Insurance Act and Directives of Nepal Insurance Authority**

We have obtained satisfactory information and explanations asked for, which to the best of our knowledge and belief were necessary for the purpose of our audit; the returns received from the branch offices of the company, though the statements are independently not audited, were adequate for the purpose of the audit; the financial statements have been prepared in accordance with the provisions of the Companies Act 2063, and they are in agreement with the books of accounts of the company; and the accounts and records of the company are properly maintained in accordance with the prevailing laws.

To the best of our information and according to the explanations given to us, in the course of our audit, we observed that adequate amount have been set aside for insurance fund and other statutory reserves as per Nepal Insurance Authority Directives; the business of the company was conducted satisfactorily in line with the Nepal Insurance Authority Directives, the company has not conducted any business other than insurance business and has not issued any unauthorized policies and its transactions were found to be within the scope of its authority. We did not come across cases of where the company has acted against the interest of insured and investors. Further, company's internal control system is reasonably adequate, and we did not come across cases of accounting related fraud and the cases where the board of directors or any director or any office bearer of the Company has acted contrary to the provisions of law, caused loss or damage to the company, or committed any misappropriation of the funds of company. Also, the company has provided required financial and other information to its shareholders and company appears to be able to serve its long-term liabilities out of its assets.

  
Isha Shrestha  
Partner

Date: March 14, 2023  
Place: Kathmandu

UDIN No: 230314CA00726pb6bs



Annexure I  
NFRSs based Financial Statements

## Asian Life Insurance Company Ltd.

Statement of Financial Position  
As At Ashadh 32, 2079 ( 16th July, 2022)

Fig. in NPR

Particulars	Notes	Current Year	Previous Year
<b>Assets</b>			
Intangible Assets	4	4,846,288	4,605,065
Property Plant and Equipment	5	572,910,605	476,137,342
Investment Properties	6	-	-
Deferred Tax Assets	7	-	-
Investment in Subsidiaries	8	-	-
Investment in Associates	9	-	-
Investments	10	31,038,004,564	27,805,024,066
Loans	11	4,075,887,112	3,089,783,960
Reinsurance Assets	12	-	-
Current Tax Assets (Net)	21	670,421,684	751,032,199
Insurance Receivables	13	43,761,541	20,318,873
Other Assets	14	182,120,932	359,795,437
Other Financial Assets	15	435,526,516	920,544,448
Cash and Cash Equivalents	16	439,660,714	373,142,319
<b>Total Assets</b>		<b>37,463,139,958</b>	<b>33,800,383,709</b>
<b>Equity &amp; Liabilities</b>			
<b>Equity</b>			
Share Capital	17 (a)	2,539,835,000	2,010,760,727
Share Application Money Pending Allotment	17 (b)	-	-
Share Premium	17 (c)	-	115,530,333
Catastrophe Reserves	17 (d)	152,403,390	119,957,388
Retained Earnings	17 (e)	648,739,895	816,996,238
Other Equity	17 (f)	270,386,438	291,487,145
<b>Total Equity</b>		<b>3,611,364,723</b>	<b>3,354,731,832</b>
<b>Liabilities</b>			
Provisions	18	127,605,105	96,626,746
Gross Insurance Contract Liabilities	19	32,629,969,979	28,622,125,007
Deferred Tax Liabilities	7	273,116,607	824,493,872
Insurance Payables	20	122,314,562	117,205,118
Current Tax Liabilities (Net)	21	-	-
Borrowings	22	3,803,411	260,000,000
Other Financial Liabilities	23	482,091,000	420,452,712
Other Liabilities	24	212,874,570	104,748,422
<b>Total Liabilities</b>		<b>33,851,775,235</b>	<b>30,445,651,878</b>
<b>Total Equity and Liabilities</b>		<b>37,463,139,958</b>	<b>33,800,383,710</b>

The accompanying notes form an integral part of these Financial Statements.

**Deepak Kumar Shrestha**  
Chairman

**Surendra Kumar Goel**  
Director

**Sushant Chachan**  
Director

**Nistha Pradhananga**  
Director

**Saurav Rangata**  
Director

**Sajal Maske**  
Director

**Achyut Raj Sapkota**  
Director

**Dinesh Lal Shrestha**  
Chief Executive Officer

**Kamal Dhungana**  
Chief Finance Officer

**CA Isha Shrestha**  
Partner  
S.A.R. Associates  
Chartered Accountants

Kathmandu, Nepal  
Date:

# Asian Life Insurance Company Ltd.

Statement of Profit or Loss  
For The Year Ended Ashadh 32, 2079  
(For The Year Ended July 16, 2022)

Fig. in NPR

Particulars	Notes	Current Year	Previous Year
<b>Income:</b>			
Gross Earned Premiums	25	6,912,879,579	5,919,712,399
Premiums Ceded	26	175,711,049	102,891,462
<b>Net Earned Premiums</b>	<b>27</b>	<b>6,737,168,530</b>	<b>5,816,820,937</b>
Fees and Commission Income	28	82,588,530	53,506,161
Investment Income	29	2,782,612,855	2,242,658,831
Net Gains/ (Losses) on Fair Value Changes	30	-	-
Net Realised Gains/ (Losses)	31	(126,451,514)	367,987,408
Other Income	32	2,775,725	2,349,377
<b>Total Income</b>		<b>9,478,694,126</b>	<b>8,483,322,714</b>
<b>Expenses:</b>			
Gross Benefits and Claims Paid	33	1,646,783,074	1,020,995,551
Claims Ceded	34	(68,045,690)	(29,190,770)
Gross Change in Contract Liabilities	35	5,472,993,351	5,248,483,009
Change in Contract Liabilities Ceded to Reinsurers	35	-	-
<b>Net Benefits and Claims Paid</b>		<b>7,051,730,735</b>	<b>6,240,287,789</b>
Commission Expenses	36	826,750,789	711,312,762
Service Fees	37	68,335,285	58,394,628
Employee Benefits Expenses	38	405,229,567	370,021,006
Depreciation and Amortization Expenses	39	43,107,195	14,871,744
Impairment Losses	40	(159,170)	6,682,709
Other Expenses	41	441,153,036	511,386,220
Finance Cost	42	6,807,060	-
<b>Total Expenses</b>		<b>8,842,954,498</b>	<b>7,912,956,858</b>
<b>Net Profit/(Loss) For The Year Before Share of Net Profits of Associates Accounted for Using Equity Method and Tax</b>		<b>635,739,628</b>	<b>570,365,855</b>
Share of Profit of Associates accounted using Equity Method	9	-	-
<b>Profit Before Tax</b>		<b>635,739,628</b>	<b>570,365,855</b>
Income Tax Expense	43	232,311,033	232,526,135
<b>Net Profit/ (Loss) For The Year</b>		<b>403,428,595</b>	<b>337,839,720</b>
<b>Earning Per Share</b>	<b>50</b>		
Basic EPS		22.10	16.80
Diluted EPS		22.10	16.80

The accompanying notes form an integral part of these Financial Statements.

**Deepak Kumar Shrestha**  
Chairman

**Surendra Kumar Goel**  
Director

**Sushant Chachan**  
Director

**Nistha Pradhananga**  
Director

**Saurav Rangata**  
Director

**Sajal Maske**  
Director

**Achyut Raj Sapkota**  
Director

**Dinesh Lal Shrestha**  
Chief Executive Officer

**Kamal Dhungana**  
Chief Finance Officer

**CA Isha Shrestha**  
Partner  
S.A.R. Associates  
Chartered Accountants

Kathmandu, Nepal  
Date:

## Asian Life Insurance Company Ltd.

### Statement of Other Comprehensive Income

For The Year Ended Ashadh 32, 2079

(For The Year Ended July 16, 2022)

Fig. in NPR

Particulars	Current Year	Previous Year
<b>Net Profit/ (Loss) For The Year</b>	<b>403,428,595</b>	<b>337,839,720</b>
<b>Other Comprehensive Income</b>		
<b>a) Items that are or may be Reclassified to Profit or Loss</b>		
Changes in Fair Value of FVOCI Debt Instruments		
Cash Flow Hedge - Effective Portion of Changes in Fair Value		
Exchange differences on translation of Foreign Operation		
Share of other comprehensive income of associates accounted for using the equity method		
Income Tax Relating to Above Items	-	-
Reclassified to Profit or Loss		
<b>b) Items that will not be Reclassified to Profit or Loss</b>		
Changes in fair value of FVOCI Equity Instruments	(2,232,472,183)	3,082,871,563
Revaluation of Property, Plant and Equipment/ Intangible Assets	-	-
Remeasurement of Post-Employment Benefit Obligations	(6,872,311)	(701,898)
Share of other comprehensive income of associates accounted for using the equity method	-	-
Income Tax Relating to Above Items	559,836,123	(770,542,416)
<b>Total Other Comprehensive Income For the Year, Net of Tax</b>	<b>(1,679,508,370)</b>	<b>2,311,627,249</b>
<b>Total Comprehensive Income For the Year, Net of Tax</b>	<b>(1,276,079,776)</b>	<b>2,649,466,969</b>

The accompanying notes form an integral part of these Financial Statements.

**Deepak Kumar Shrestha**  
Chairman

**Surendra Kumar Goel**  
Director

**Sushant Chachan**  
Director

**Nistha Pradhananga**  
Director

**Saurav Rangata**  
Director

**Sajal Maske**  
Director

**Achyut Raj Sapkota**  
Director

**Dinesh Lal Shrestha**  
Chief Executive Officer

**Kamal Dhungana**  
Chief Finance Officer

**CA Isha Shrestha**  
Partner  
S.A.R. Associates  
Chartered Accountants

Kathmandu, Nepal  
Date:

# Asian Life Insurance Company Ltd.

## Statement of Changes In Equity

For The Year Ended Ashadh 32, 2079

(For The Year Ended July 16, 2022)

Fig. in NPR

Particulars	" Share Capital "	Pref-erence Shares	Share Appli-cation Money Pending Allot-ment	" Share Premium "	Retained Earnings	Capital Reserves	Regulatory Reserves	Fair Value Reserves	Actuarial Reserves	" Revalua-tion Reserves "	Cash Flow Hedge Reserves	Catastrophe Reserves	Other Reserves	Total
Balance as at Shrawan 1, 2077	2,010,760,727	-	-	15,530,333	446,628,991	-	187,595,653	3,340,914	(24,827,138)	18,745,399	-	83,302,132	-	2,841,077,011
Profit/(Loss) For the Year					337,839,720									337,839,720
Other Comprehensive Income for the Year, Net of Tax														-
i) Changes in Fair Value of FVOCI Debt Instruments														-
ii) Gains/( Losses) on Cash Flow Hedge														-
iii) Exchange differences on translation of Foreign Operation														-
iv) Changes in fair value of FVOCI Equity Instruments								2,312,153,673						2,312,153,673
v) Revaluation of Property, Plant and Equipment/ Intangible Assets														-
vi) Remeasurement of Post-Employment Benefit Obligations									(526,424)					(526,424)
vii) Share of other comprehensive income of associates accounted for using the equity method														-
Transfer to Reserves During the Year					92,906,346		(129,561,603)					36,655,257	976,566	976,566
Transfer from Reserves During the Year														-
Transfer of Deferred Tax Reserves														-
Transfer of Depreciation on Revaluation of Property, Plant and Equipment														-
Transfer on Disposal of Revalued Property, Plant and Equipment														-
Transfer on Disposal of Equity Instruments Measured at FVTOCI					(60,378,819)			45,284,114						(15,094,705)
Transfer to Insurance Contract Liabilities								(2,121,694,008)						(2,121,694,008)
Prior Period Adjustments														-
Share Issuance Costs														-
Contribution by/ Distribution to the owners of the Company														-
i) Bonus Share Issued														-
ii) Share Issue														-
iii) Cash Dividend														-
iv) Dividend Distribution Tax														-
v) Others (To be specified)														-
Balance as at Ashadh 31, 2078	2,010,760,727		-	115,530,333	816,996,238	-	58,034,050	239,084,693	(25,353,562)	18,745,399	-	119,957,389	976,566	3,354,731,832

Particulars	" Share Capital "	Pref-erence Shares	Share Appli-cation Money Pending Allot-ment	" Share Premium "	Retained Earnings	Capital Reserves	Regulatory Reserves	Fair Value Reserves	Actuarial Reserves	" Revalua-tion Reserves "	Cash Flow Hedge Reserves	Catastrophe Reserves	Other Reserves	Total
Balance as at Shrawan 1, 2078	2,010,760,727	-	-	115,530,333	816,996,238	-	58,034,050	239,084,693	(25,353,562)	18,745,399	-	119,957,389	976,566	3,354,731,832
Prior Period Adjustments					976,566								(976,566)	-
Adjusted Balance as at Shrawan 1, 2078	2,010,760,727	-	-	115,530,333	817,972,804	-	58,034,050	239,084,693	(25,353,562)	18,745,399	-	119,957,389	-	3,354,731,832
Profit/(Loss) For the Year					403,428,595									403,428,595
Other Comprehensive Income for the Year, Net of Tax														-
i) Changes in Fair Value of FVOCI Debt Instruments														-
ii) Gains/ (Losses) on Cash Flow Hedge														-
iii) Exchange differences on translation of Foreign Operation														-
iv) Changes in fair value of FVOCI Equity Instruments								(1,674,354,137)						(1,674,354,137)
v) Revaluation of Property, Plant and Equipment/ Intangible Assets														-
vi) Remeasurement of Post-Employment Benefit Obligations									(5,154,233)					(5,154,233)
vii) Share of other comprehensive income of associates accounted for using the equity method														-
Transfer to Reserves During the Year					(181,772,726)		149,326,725					32,446,001		-
Transfer from Reserves During the Year														-
Transfer of Deferred Tax Reserves														-
Transfer of Depreciation on Revaluation of Property, Plant Equipment														-
Transfer on Disposal of Property, Plant and Equipment														-
Transfer on Disposal of Equity Instruments Measured at FVTOCI					36,486,286			(51,450,813)						(14,964,526)
Transfer to Insurance Contract Liabilities								1,561,508,317						1,561,508,317
Prior Period Adjustments														-
Share Issuance Costs														-
Contribution by/ Distribution to the owners of the Company														-
i) Bonus Share Issued	502,690,182			(115,530,333.00)	(387,159,849)									-
ii) Share Issue	26,384,091													26,384,091
iii) Cash Dividend														-
iv) Dividend Distribution Tax					(40,215,215)									(40,215,215)
v) Others (To be specified)														-
Balance as at Ashadh 32, 2079	2,539,835,000	-	-	-	648,739,895	-	207,360,775	74,788,060	(30,507,795)	18,745,399	-	152,403,390	-	3,611,364,723



# Asian Life Insurance Company Ltd.

## Statement of Cash Flows

For The Year Ended Ashadh 32, 2079

(For The Year Ended July 16, 2022)

Fig. in NPR

Particulars	Current Year	Previous Year
<b>Cash Flow From Operating Activities:</b>		
<b>Cash Received</b>		
Gross Premium Received	7,019,511,350	5,942,354,216
Fees and Commission	59,145,862	53,506,161
Claim Recovery Received from Reinsurers	68,045,690	29,190,770
Realised Foreign Exchange Income other than on Cash and Cash Equivalents		
Others (to be specified)	71,582,854	320,651
<b>Cash Paid</b>		
Gross Benefits and Claims Paid	(1,646,783,074)	(1,020,995,551)
Reinsurance Premium Paid	(175,711,049)	(102,891,462)
Commission Paid	(838,040,714)	(711,312,762)
Service Fees Paid	(57,666,385)	(58,394,628)
Employee Benefits Expenses Paid	(371,870,765)	(370,021,006)
Other Expenses Paid	(524,633,036)	(510,409,655)
Others (to be specified)		
Income Tax Paid	(164,487,342)	(346,263,795)
<b>Net Cash Flow From Operating Activities [1]</b>	<b>3,439,093,391</b>	<b>2,905,082,939</b>
<b>Cash Flow From Investing Activities</b>		
Acquisitions of Intangible Assets	(757,100)	(1,131,577)
Proceeds From Sale of Intangible Assets	-	-
Acquisitions of Investment Properties	-	-
Proceeds From Sale of Investment Properties	-	-
Rental Income Received	2,400,000	2,028,726
Acquisitions of Property, Plant & Equipment	(36,642,152)	(9,028,801)
Proceeds From Sale of Property, Plant & Equipment	4,299,901	
Payment for acquisition of Subsidiaries/ Investment in Subsidiaries	-	-
Investment in Associates	-	-
Receipts from Sale of Investments in Subsidiaries	-	-
Receipts from Sale of Investments in Associates	-	-
Purchase of Equity Instruments	(331,201,847)	-
Proceeds from Sale of Equity Instruments	357,033,059	280,261,395
Purchase of Mutual Funds	(2,500,000)	1,279,625
Proceeds from Sale of Mutual Funds	19,335,690	-
Purchase of Preference Shares	-	-
Proceeds from Sale of Preference Shares	-	-
Purchase of Debentures	(419,103,000)	(575,352,000)
Proceeds from Sale of Debentures	-	-
Purchase of Bonds	-	-
Proceeds from Sale of Bonds	-	-
Investments in Deposits	(4,935,900,000)	(4,374,000,000)
Maturity of Deposits	-	-
Proceeds from Finance Lease	-	-
Loans Paid	(986,103,152)	(441,446,259)
Proceeds from Loans	-	-
Interest Income Received	2,755,686,843	2,224,563,200
Dividend Received	26,926,012	18,095,631
Others (to be specified)	214,435,508	(801,016,520)
<b>Total Cash Flow From Investing Activities [2]</b>	<b>(3,332,090,238)</b>	<b>(3,675,746,580)</b>
<b>Cash Flow From Financing Activities</b>		
Interest Paid	(6,807,060)	-
Payment of Finance Lease	(19,846,574)	-
Proceeds From Issue of Share Capital	26,384,091	-
Share Issuance Cost Paid	-	-
Dividend Paid	(40,215,215)	-
Dividend Distribution Tax Paid	-	-
Others (to be specified)	-	260,000,000
<b>Total Cash Flow From Financing Activities [3]</b>	<b>(40,484,758)</b>	<b>260,000,000</b>
<b>Net Increase/(Decrease) In Cash &amp; Cash Equivalents [1+2+3]</b>	<b>66,518,395</b>	<b>(510,663,641)</b>
<b>Cash &amp; Cash Equivalents At Beginning of The Year/Period</b>	<b>373,142,319</b>	<b>883,805,960</b>
Effect of Exchange Rate Changes on Cash and Cash Equivalents		
<b>Cash &amp; Cash Equivalents At End of The Year/Period</b>	<b>439,660,714</b>	<b>373,142,319</b>
<b>Components of Cash &amp; Cash Equivalents</b>		
Cash In Hand	50,888,416	38,543,349
Cheques In Hand	-	-
Term Deposit with Banks (with initial maturity upto 3 months)	-	-
Gold Coins	-	-
<b>Balance With Banks</b>	<b>388,772,298</b>	<b>334,598,970</b>

### Notes:

Insurers shall prepare Statement of Cash Flows using Direct Method. Insurers may voluntarily prepare Cash Flow Statement using Indirect Method as well. The accompanying notes form an integral part of these Financial Statements.

**Deepak Kumar Shrestha**  
Chairman

**Surendra Kumar Goel**  
Director

**Sushant Chachan**  
Director

**Nistha Pradhananga**  
Director

**Saurav Rangata**  
Director

**Sajal Maske**  
Director

**Achyut Raj Sapkota**  
Director

**Dinesh Lal Shrestha**  
Chief Executive Officer

**Kamal Dhungana**  
Chief Finance Officer

**CA Isha Shrestha**  
Partner  
S.A.R. Associates  
Chartered Accountants

Kathmandu, Nepal

Date:

## Asian Life Insurance Company Ltd.

Statement of Distributable Profit or Loss

For The Year Ended Ashadh 32, 2079

(For The Year Ended July 16, 2022)

Fig. in NPR

Particulars	Current Year	Previous Year
Opening Balance in Retained Earnings	816,996,238	446,628,991
Net profit or (loss) as per statement of profit or loss	403,428,595	337,839,720
Appropriations:		
i) Transfer to Catastrophe Reserves	(32,446,001)	(36,655,257)
ii) Transfer to Capital Reserves		
iii) Transfer to Regulatory Reserves	(149,326,725)	129,561,603
iv) Transfer to Fair Value Reserves	36,486,286	(60,378,819)
v) Transfer of Deferred Tax Reserves		
vi) Prior period Adjustment	976,566	
Less:		
i) Unrealised Gain on fluctuation of Foreign Exchange Currency		
ii) Unrealised Income on unwinding of Financial Assets		
iii) Actuarial Reserve		
iv) Fair Value Reserve on Equity Instrument at FVTOCI		
v) Goodwill Recognised		
vi) Others		
a) Bonus Share	(387,159,849)	
b) Dividend Distribution Tax	(40,215,215)	
<b>Total Distributable Profits</b>	<b>648,739,895</b>	<b>816,996,238</b>

**Deepak Kumar Shrestha**  
Chairman

**Surendra Kumar Goel**  
Director

**Sushant Chachan**  
Director

**Nistha Pradhananga**  
Director

**Saurav Rangata**  
Director

**Sajal Maske**  
Director

**Achyut Raj Sapkota**  
Director

**Dinesh Lal Shrestha**  
Chief Executive Officer

**Kamal Dhungana**  
Chief Finance Officer

**CA Isha Shrestha**  
Partner  
S.A.R. Associates  
Chartered Accountants

Kathmandu, Nepal  
Date:

# Asian Life Insurance Company Ltd.

## Notes to the Financial Statements for the year ended Ashadh 32, 2079 ( July 16, 2022)

### 1 General Information

"Asian Life Insurance Company ('the company') is a limited liability company which has got operating license as per Insurance Act 2049 from Beema Samiti (Insurance Regulatory Authority of Nepal) on 27th February, 2008 (Falgun 15, 2064) and started its function on 3rd April, 2008 (Chaitra 21, 2064) for developing and promoting Asian Life Insurance Company as a brand leader in the life insurance Industry of Nepal by offering flawless product and services that exceed customer satisfaction. The company has vision to develop excellent human resources who can contribute to flawless service, to inform and educate every Nepali citizen about the importance of Life Insurance for their future safety and security and the benefit to their life and their offspring, promote equality and transparency in both customer service and company management. Asian Life has reinsurance support from Hannover RückRe, Hannover, German, Score global Life se Singapore & Nepal Re which are financially sound reinsurer of international repute. The Company is listed on Nepal Stock Exchange and its stock symbol is 'ALICL'. The financial statements are approved for issue by the Company's Board of Directors on 30 / 11 /2079"

### 2 Basis of Preparation

#### (a) Statement of Compliance

The Financial Statements have been prepared in accordance with the Nepal Financial Reporting Standards (NFRS) issued by the Nepal Accounting Standards Board (ASB), as per the provisions of The Institute of Chartered Accountants of Nepal Act, 1997. These confirm, in material respect, to NFRS as issued by the Nepal Accounting Standards Board. The Financial Statements have been prepared on a going concern basis. The term NFRS, includes all the standards and the related interpretations which are consistently used.

#### (b) Basis of Measurement

"The Financial Statements have been prepared on the historical cost basis except for following Assets & Liabilities which have been measured at Fair Value amount:

- i. Certain Financial Assets & Liabilities which are required to be measured at fair value
  - ii. Defined Employee Benefits
  - iii. Insurance Contract Liabilities which are required to be determined using actuarial valuation for Liability Adequacy Test (LAT).  
Historical cost is generally Fair Value of the consideration given in exchange for goods & services. Fair value is the price that would be received to sell an asset or paid to transfer a liability in an orderly transaction between market participants at the measurement date, regardless of whether that price is directly observable or estimated using another valuation technique."  
"In addition, for Financial Reporting purposes, Fair Value measurements are categorized into Level 1, or 2, or 3 based on the degree to which the inputs to the Fair Value measurements are observable & the significance of the inputs to the Fair Value measurement in its entirety, which are described as follows:
- Level 1 - Inputs are quoted prices (unadjusted) in active markets for identical Assets or Liabilities that the entity can access at the measurement date;
  - Level 2 - Inputs are inputs, other than quoted prices included within Level 1, that are observable for the Asset or Liability, either directly or indirectly; and
  - Level 3 - Inputs are unobservable inputs for the Asset or Liability."

#### (c) Use of Estimates

The preparation of these Financial Statements in conformity with NFRS requires management to make estimates, judgements and assumptions. These estimates, judgments and assumptions affect the reported balances of Assets & Liabilities, disclosures relating to Contingent Liabilities as at the date of the Financial Statements and the reported amounts of Income & Expenses for the years presented. Actual results may differ from these estimates. Estimates and underlying assumptions are reviewed on an ongoing basis. Changes in estimates are reflected in the Financial Statements in the period in which changes are made and, if material, their effects are disclosed in the Notes to the financial statements.

#### (d) Functional and Presentation Currency

These Financial Statements are presented in Nepalese Rupees (NPR) which is the Company's functional currency. All financial information presented in NPR has been rounded to the nearest rupee except where indicated otherwise.

#### (e) Going Concern

The Financial Statements are prepared on a going concern basis. The Board of Directors have considered a wide range of information relating to present and future conditions, including future projections of profitability, cash flows and capital resources while assessing the going concern basis. Furthermore, Board is not aware of any material uncertainties that may cast significant doubt upon Company's ability to continue as a going concern and they do not intend either to liquidate or to cease operations of it.

#### (f) Changes in Accounting Policies

Accounting policies are the specific principles, bases, conventions, rules and practices applied by the Company in preparing and presenting financial statements. The Company is permitted to change an accounting policy only if the change is required by a standard or interpretation; or results in the Financial Statements providing reliable and more relevant information about the effects of transactions, other events or conditions on the entity's financial position, financial performance, or cash flows.

#### (g) Recent Accounting Pronouncements

"Accounting standards issued and effective Accounting standards issued and non-effective"

#### (h) Carve-outs

### 3 Significant Accounting Policies

This note provides a list of the significant policies adopted in the preparation of these Financial Statements.

#### (a) Property, Plant and Equipment (PPE)

##### i) Recognition

"Freehold land is carried at historical cost and other items of property, plant and equipment are stated at cost of acquisition or construction less accumulated depreciation when, it is probable that future economic benefits associated with the item will flow to the Company and it can be used for more than one year and the cost can be measured reliably. Subsequent costs are included in the asset's carrying amount or recognised as a separate asset, as appropriate, only when it meets the recognition criteria as mentioned above. The carrying amount of any component accounted for as a separate asset is derecognised when replaced. All other repairs and maintenance are charged to statement of profit or loss during the reporting period in which they are incurred."

##### ii) Revaluation

"After recognition as an asset, lands and buildings whose fair value can be measured reliably, have been carried at revalued amount at the date of revaluation less any subsequent accumulated depreciation and subsequent accumulated impairment losses. Valuations are being performed to ensure that the fair value of a revalued asset does not materially differ from its carrying amount as at the reporting date. Valuation of the land and buildings are undertaken by professionally qualified valuers."

"An increase in the carrying amount as a result of revaluation, is recognised in other comprehensive income and accumulated in equity under the heading of revaluation reserve. However, the increase is recognised in profit or loss to the extent that it reverses a revaluation decrease of the same asset previously recognised in profit and loss. A decrease in the carrying amount as a result of revaluation, is recognised in profit and loss. However, the decrease is recognised in other comprehensive income to the extent of any credit balance existing in the revaluation surplus in respect of that asset."

"Additionally, accumulated depreciation as at the revaluation date is eliminated against the gross carrying amount of the asset and the net amount is restated to the revalued amount of the asset. Upon disposal, any revaluation reserve relating to the particular asset being sold is transferred directly to retained earnings."

Difference between depreciation on the revalued carrying amount of the asset and depreciation based on the asset's original cost is transferred to retained earnings.

##### iii) Depreciation

Depreciation on Property, Plant and Equipment other than Freehold Land i.e. the Company's Freehold Building, Plant & Machinery, Vehicles & Other Assets is provided on "Straight Line Method (SLM)/ Diminishing Balance Method (DBM)" based on Useful Life estimated by technical expert of the management.

The Assets Useful Life/ Rate of Depreciation and Residual Values are reviewed at the Reporting date and the effect of any changes in estimates are accounted for on a prospective basis.

Useful Life of Property, Plant and Equipment based on SLM/ DBM is categorised as stated below:

List of Asset Categories	"Useful Life(In Years) for SLM"	"Rate of Depreciation (In %) for DBM"
Land	Not Applicable	Not Applicable
Buildings	20	5%
Leasehold Improvement	Lease Period	Lease Period
Furniture & Fixtures	4	25%
Computers and IT Equipments	4	25%
Office Equipment	4	25%
Vehicles	5	20%
Other Assets	4	25%

Note: Useful life/ Rate of Depreciation are recommendary only. Insurer may adopt other alternatives as per their management estimate.

##### iv) Derecognition

An item of Property and Equipment is derecognized upon disposal or when no Future Economic Benefits are expected to arise from the continued use of the Asset. Any Gain or Loss arising on the disposal or retirement of an item of Property and Equipment is determined as the difference between the sales proceeds and the carrying amount of the Asset and is recognized in the Statement of Profit or Loss.

##### v) Impairment of Assets

Assets are tested for impairment whenever events or changes in circumstances indicate that the carrying amount may not be recoverable. An impairment loss is recognized for the amount by which the Asset's carrying amount exceeds its recoverable amount. The recoverable amount is higher of an asset's fair value less cost of disposal and value in use. Value in use is based on the estimated future cash flows, discounted to their present value using pre-tax discount rate that reflects current market assessments of the time value of money and risk specific to the assets. Assets that suffer an impairment are reviewed for possible reversal of the impairment at the end of each reporting period. In case of such reversal, the carrying amount of the asset is increased so as not to exceed the carrying amount that would have been determined had there been no impairment loss.

vi) Capital Work-In-Progress

These are expenses of capital nature directly incurred in the construction of buildings, major plant and machinery and system development which are to be capitalized. Capital Work in Progress would be transferred to the relevant asset when it is available for use. Capital Work in Progress is stated at cost less any accumulated impairment losses.

**(b) Intangible Assets**

i) Recognition

"Intangible assets acquired separately are measured on initial recognition at cost. Following initial recognition, intangible assets are carried at cost less any accumulated amortization and any accumulated impairment losses. Internally generated intangibles, excluding capitalized development costs, are not capitalized and the related expenditure is reflected in Statement of profit or loss in the year in which the expenditure is incurred. Subsequent expenditure on intangible assets is capitalized only when it increases the future economic benefits embodied in the specific asset to which it relates. All other expenditure is expensed as incurred."

ii) Amortization

"The useful lives of intangible assets are assessed to be either finite or indefinite. An intangible asset shall be regarded as having an indefinite useful life when, based on an analysis of all of the relevant factors, there is no foreseeable limit to the period over which the asset is expected generate net cash inflow for the entity. Amortisation is recognised in statement of profit or loss on straight line method (SLM) over the estimated useful life of the intangible assets/ diminishing balance method (DBM), from the date that it is available for use since this most closely reflects the expected pattern of consumption of the future economic benefits embodied in the asset. The amortisation period and the amortisation method for an intangible asset with a finite useful life are reviewed at least at each financial year end. Changes in the expected useful life or the expected pattern of consumption of future economic benefits embodied in the asset are considered to modify the amortisation period or method, as appropriate, and are treated as changes in accounting estimates. The amortisation expense on intangible assets with finite lives is recognised in the statement of profit or loss."

Useful Life of Intangible Assets based on SLM/ DBM is categorised as stated below:

List of Asset Categories	"Useful Life (In Years) for SLM"	"Rate of Depreciation (In %) for DBM"
Softwares	5	20%
Licenses	License Period	License Period
Others (to be Specified)		

Note: Useful life/ Rate of Depreciation are recommendary only. Insurer may adopt other alternatives as per their management estimate.

iii) Derecognition

An Intangible Asset is derecognised when no Future Economic Benefits are expected to arise from the continued use of the Asset. Any Gain or Loss arising on the derecognition is determined as the difference between the sales proceeds and the carrying amount of the Asset and is recognized in the Statement of Profit or Loss.

iv) Impairment of Assets

The Company assesses at each reporting date as to whether there is any indication that Intangible Assets may be impaired. If any such indication exists, the recoverable amount of an asset is estimated to determine the extent of impairment, if any. An impairment loss is recognised in the Statement of Profit and Loss to the extent, asset's carrying amount exceeds its recoverable amount. The recoverable amount is higher of an asset's fair value less cost of disposal and value in use. Value in use is based on the estimated future cash flows, discounted to their present value using pre-tax discount rate that reflects current market assessments of the time value of money and risk specific to the assets.

**(c) Investment Properties**

"Cost Model:

Property that is held for rental income or for capital appreciation or both, is classified as investment property. Investment properties are measured initially at cost, including related transaction cost. It is subsequently carried at cost less accumulated depreciation. Subsequent expenditure is capitalised to the asset's carrying amount only when it is probable that future economic benefits associated with the expenditure will flow to the Company and the cost can be measured reliably. All other repairs and maintenance costs are expensed when incurred. Land is carried at historical cost, however, buildings are depreciated over their estimated useful lives as mentioned above."

Investment properties are derecognised either when they have been disposed of, or when the investment property is permanently withdrawn from use and no future economic benefit is expected from its disposal. Any gains or losses on the retirement or disposal of an investment property are recognised in the statement of profit or loss in the year of retirement or disposal.

Transfers are made to (or from) investment property only when there is a change in use. For a transfer from investment property to PPE, the deemed cost for subsequent accounting is the fair value at the date of change in use. If PPE becomes an investment property, the Company accounts for such property in accordance with the policy stated under PPE up to the date of change in use.

OR

"Fair Value Model: Investment properties are measured initially at cost, including transaction costs. Subsequent to initial recognition, investment properties are stated at fair value, which reflects market conditions at the reporting date. Gains or losses arising from changes in the fair values of investment properties are included in the statement of profit or loss in the year in which they arise, including the corresponding tax effect. The fair value of investment property is determined by an external, independent property valuer, having appropriate recognised professional qualification and recent experience in the location and category of property being valued."

Investment properties are derecognised either when they have been disposed of, or when the investment property is permanently withdrawn from use and no future economic benefit is expected from its disposal. Any gains or losses on the retirement or disposal of an investment property are recognised in the statement of profit or loss in the year of retirement or disposal.

Transfers are made to (or from) investment property only when there is a change in use. For a transfer from investment property to PPE, the deemed cost for subsequent accounting is the fair value at the date of change in use. If PPE becomes an investment property, the Company accounts for such property in accordance with the policy stated under PPE up to the date of change in use.

**(d) Cash & Cash Equivalent**

For the purpose of presentation in the Statement of Cash Flows, Cash & Cash Equivalents includes Cash In Hand, Bank Balances and short term deposits with a maturity of three months or less.

**(e) Financial Assets**

i) Initial Recognition & Measurement

"Financial Assets are recognized when, and only when, the Company becomes a party to the contractual provisions of the Financial Instrument. The Company determines the classification of its Financial Assets at initial recognition. When Financial Assets are recognized initially, they are measured at Fair Value, plus, in the case of Financial Assets not at fair value through profit or loss, transaction costs that are attributable to the acquisition of the Financial Asset. Transaction costs of Financial Assets carried at Fair Value through Profit or Loss are expensed in the Statement of Profit or Loss."

ii) Subsequent Measurement

"a) Financial Assets carried at Amortized Cost (AC)

A Financial Asset is measured at amortized cost if it is held within a business model whose objective is to hold the asset in order to collect contractual cash flows and the contractual terms of the Financial Asset give rise on specified dates to cash flows that are solely payments of principal and interest on the principal amount outstanding. Interest income from these financial assets is measured using effective interest rate method.

b) Financial Assets at Fair Value through Other Comprehensive Income (FVTOCI)

A Financial Asset is measured at FVTOCI if it is held within a business model whose objective is achieved by both collecting contractual cash flows and selling Financial Assets and the contractual terms of the Financial Asset give rise on specified dates to cash flows that are solely payments of principal and interest on the principal amount outstanding. These financial assets are measured at fair value and changes are taken to statement of other comprehensive income.

c) Financial Assets at Fair Value through Profit or Loss (FVTPL)

A Financial Asset which is not classified in any of the above categories are measured at FVTPL. These financial assets are measured at fair value and changes are taken to statement of profit or loss."

iii) De-Recognition

A Financial Asset is derecognized only when the Company has transferred the rights to receive cash flows from the Financial Asset. Where the Company has transferred an Asset, the Company evaluates whether it has transferred substantially all risks and rewards of ownership of the Financial Asset. In such cases, the Financial Asset is derecognized. Where the Company has not transferred substantially all risks and rewards of ownership of the Financial Asset, the Financial Asset is not derecognized. Where the Company retains control of the Financial Asset, the Asset is continued to be recognized to the extent of continuing involvement in the Financial Asset.

iv) Impairment of Financial Assets

The Company assesses at each reporting date whether there is objective evidence that a financial asset or group of financial assets is impaired. A financial asset or a group of financial assets is deemed to be impaired if, there is objective evidence of impairment as a result of one or more events that has occurred since the initial recognition of the asset (an incurred 'loss event') and that loss event has an impact on the estimated future cash flows of the financial asset or the group of financial assets that can be reliably estimated. Evidence of impairment may include indications that a financial asset or a group of financial assets is experiencing significant financial difficulty, default or delinquency in interest or principal payments, the probability that they will enter bankruptcy or other financial reorganization and observable data indicating that there is a measurable decrease in the estimated future cash flows, such as changes in arrears or economic conditions that correlate with defaults.

"Expected Credit Loss for Impairment of Financial Assets is applicable after implementation of NFRS 9 In accordance with NFRS 9 "Financial Instrument", the Company uses 'Expected Credit Loss' (ECL) Model, for evaluating impairment of Financial Assets other than those measured at Fair Value through Profit or Loss (FVTPL). Expected Credit Losses are measured through a loss allowance at an amount equal to: The 12-months Expected Credit Losses (Expected Credit Losses that result from those default events on the Financial Instrument that are possible within 12 months after the reporting date); or Full Lifetime Expected Credit Losses (Expected Credit Losses that result from all possible default events over the life of the Financial Instrument) For other assets, the Company uses 12 months Expected Credit Losses to provide for impairment loss where there is no significant increase in credit risk. If there is significant increase in credit risk Full Lifetime ECL is used."

**(f) Financial Liabilities**

i) Initial Recognition & Measurement

"Financial Liabilities are recognized when, and only when, the Company becomes a party to the contractual provisions of the Financial Instrument. The Company determines the classification of its Financial Liabilities at initial recognition. All Financial Liabilities are recognized initially at Fair Value, plus, in the case of Financial Liabilities not at fair value through profit or loss, transaction costs that are attributable to the issue of the Financial Liability."

ii) Subsequent Measurement

"After initial recognition, Financial Liabilities are subsequently measured at amortized cost using the Effective Interest Method. For trade and other payables maturing within one year from the date of Statement of Financial Position, the carrying amounts approximate Fair value due to short maturity of these instruments."



iii) **De-Recognition**

A Financial Liability is de-recognized when the obligation under the liability is discharged or cancelled or expires. When an existing Financial Liability is replaced by another from the same lender on substantially different terms, or the terms of an existing liability are substantially modified, such an exchange or modification is treated as a de-recognition of the original liability and the recognition of a new liability, and the difference in the respective carrying amounts is recognized in the Statement of Profit or Loss.

(g) **Offsetting financial instruments**

Financial assets and liabilities are offset and the net amount is reported in the statement of financial position where there is legally enforceable right to offset the recognised amounts and there is an intention to settle on a net basis or realise the asset and settle the liability simultaneously. The legally enforceable right must not be contingent on future events and must be enforceable in the normal course of business and in the event of default, insolvency or bankruptcy of the Company or the counterparty.

(h) **Reinsurance Assets**

"Reinsurance assets are the assets which are created against insurance contract liabilities of the amount which are recoverable from the reinsurers. These assets are created for the Reinsurer's share of Insurance Contract Liabilities. A reinsurance asset is impaired if there is objective evidence, as a result of an event that occurred after the initial recognition of the reinsurance asset, that the Company may not receive all amounts due to it under the terms of the contract, and the event has a reliably measurable impact on the amount that the company will receive from the re-insurer. If a reinsurance asset is impaired, the company reduces the carrying amount accordingly and is recognized in statement of profit or loss."

(i) **Share Capital**

Financial Instruments issued by the Company are classified as Equity only to the extent that they do not meet the definition of a Financial Liability or Financial Asset.

(j) **Reserves and Funds**

- i) **Share Premium:** If the Company issues share capital at premium it receives extra amount other than share capital such amount is transferred to share premium. The amount in share premium is allowed for distribution of bonus shares.
- ii) **Catastrophe Reserves:** The Company has allocated catastrophe reserve for the amount which is 10% of the distributable profit for the year as per Regulator's Directive.
- iii) **Fair Value Reserves:** The Company has policy of creating fair value reserve equal to the amount of Fair Value Gain recognized in statement of other comprehensive income as per regulator's directive.
- iv) **Regulatory Reserves:** Reserve created out of net profit in line with different circulars issued by Insurance Board.
- v) **Actuarial Reserves:** Reserves against actuarial gain or loss on present value of defined benefit obligation resulting from, experience adjustments (the effects of differences between the previous actuarial assumptions and what has actually occurred); and the effects of changes in actuarial assumptions.
- vi) **Cashflow Hedge Reserves:** Is the exposure to variability in cash flows that is attributable to a particular risk associated with all or a component of a recognized asset or liability or a highly probable forecast transaction, and could affect profit or loss. Reserve represents effective portion of the gain or loss on the hedging instrument recognized in other comprehensive income.
- vii) **Revaluation Reserves:** Reserve created against revaluation gain on property, plant & equipments & intangible assets, other than the reversal of earlier revaluation losses charged to profit or loss.
- viii) **Other Reserves:** Reserve other than above reserves, for e.g. deferred tax reserve, others (to be specified)

(k) **Insurance Contract Liabilities**

- "i) **Provision for unearned premiums**  
Unearned premiums reserve represents the portion of the premium written in the year but relating to the unexpired term of coverage. Change in reserve for unearned insurance premium represents the net portion of the gross written premium transferred to the unearned premium reserve during the year to cover the unexpired period of the policies."
- "ii) **Outstanding claims provisions**  
Outstanding claims provisions are based on the estimated ultimate cost of all claims incurred but not settled at the statement of financial position date, whether reported or not, together with related claims handling costs."
- "iii) **Unapportioned surplus**  
Unapportioned surplus where the amount are yet to be allocated or distributed to either policyholders or shareholders by the end of the financial period, and held within the insurance contract liabilities."

"Liability adequacy At each reporting date, the Company reviews its unexpired risk and a liability adequacy test is performed to determine whether there is any overall excess of expected claims and deferred acquisition costs over unearned premiums. The calculation uses current estimates of future contractual cash flows after taking account of the investment return expected to arise on assets relating to the relevant life insurance technical provisions. If these estimates show that the carrying amount of the unearned premiums is inadequate, the deficiency is recognized in the statement of profit or loss by setting up a provision for liability."

(l) **Employee Benefits**

- i) **Short Term Obligations**  
Liabilities for wages and salaries, including non-monetary benefits that are expected to be settled wholly within 12 months after the end of the period in which the employees render the related service are recognized in respect of employees' services up to the end of the reporting period and are measured at the amounts expected to be paid when the liabilities are settled. The liabilities are presented as current employee benefit obligations in the Statement of Financial Position.
- ii) **Post - Employment Benefits**  
- **Defined Contribution Plan**  
The Company pays Provident Fund contributions to publicly administered Provident Funds as per local regulations. The Company has no further payment obligations once the contributions have been paid. The contributions are accounted for as defined contribution plans and the contribution are recognized as Employee Benefit Expense when they are due.

- Defined Benefit Plan

For Defined Benefit Plan, the cost of providing benefits is determined using the Projected Unit Credit Method, with Actuarial Valuations being carried out at each Statement of Financial Position. Actuarial Gains & Losses are recognized in the Other Comprehensive Income in the period in which they occur. Past service cost is recognized immediately to the extent that the benefits are already vested and otherwise is amortized on a Straight Line Basis over the average period until the benefits become vested. The retirement benefit obligation recognized in the Statement of Financial Position represents the present value of the defined benefit obligation as adjusted for unrecognized past service cost, as reduced by the Fair Value of plan Assets (If Any). Any Asset resulting from this calculation is limited to past service cost, plus the present value of available refunds and reductions in future contributions to the plan.

iii) Long Term Employee Benefits

The liabilities for un-availed earned leaves are not expected to be settled wholly within 12 months after the end of the period in which the employees render the related service. Leave Encashment has been computed using Actuarial Assumptions and these are measured at the present value of expected future payments to be made in respect of services provided by employees up to the end of the year using the Projected Unit Credit Method. The benefits are discounted using the market yields at the end of the year that have terms approximating to the terms of assumptions.

iv) Termination

"Termination benefits are payable when employment is terminated by the Company before the normal retirement date, or when an employee accepts voluntary retirement in exchange of these benefits. The Company recognises termination benefits at the earlier of the following dates:

- when the Company can no longer withdraw the offer of those benefits; and
- when the entity recognises costs for a restructuring that is within the scope of NAS 37 and involves the payment of termination benefits. The termination benefits are measured based on the number of employees expected to accept the offer in case of voluntary retirement scheme."

**(m) Revenue Recognition**

i) Gross Premium

Gross premiums are recognised as soon as the amount of the premiums can be reliably measured. First premium is recognised from inception date. At the end of the financial year, all due premiums are accounted for to the extent that they can be reliably measured.

ii) Unearned Premium Reserves

Unearned premiums are those proportions of premiums written in a year that relate to periods of risk after the reporting date. Unearned premiums are calculated on a pro rata basis. The proportion attributable to subsequent periods is deferred as a provision for unearned premiums.

iii) Reinsurance Premium

"Reinsurance premiums written comprise the total premiums payable for the whole cover provided by contracts entered into the period and are recognized on the date on which the policy incepts. Premiums include any adjustments arising in the accounting period in respect of reinsurance contracts incepting in prior accounting periods. Unearned reinsurance premiums are those proportions of premiums written in a year that relate to periods of risk after the reporting date.

Reinsurance premiums and claims on the face of the statement of profit or loss have been presented as negative items within premiums and net benefits and claims, respectively, because this is consistent with how the business is managed."

iv) Fees and commission income

Commission Income shall be recognised on as soon as the income can be reliably measured. If the income is for future periods, then they are deferred and recognised over those future periods.

v) Investment income

"Interest income is recognised in the statement of profit or loss as it accrues and is calculated by using the EIR method. Fees and commissions that are an integral part of the effective yield of the financial asset are recognised as an adjustment to the EIR of the instrument. Investment income also includes dividends when the right to receive payment is established."

vi) Net realised gains and losses

Net realised gains and losses recorded in the statement of profit or loss include gains and losses on financial assets and properties. Gains and losses on the sale of investments are calculated as the difference between net sales proceeds and the original or amortised cost and are recorded on occurrence of the sale transaction.

**(n) Benefit, Claims and Expenses**

i) Gross Benefits and Claims

Benefits and claims includes the cost of all claims arising during the year, including external claims handling costs that are directly related to processing and settlements of claims. Benefits and claims that are incurred during the financial year are recognised when a claimable event occurs and/or the insurer is notified. Death, surrender and other benefits without due dates are treated as claims payable, on the date of receipt of intimation of death of the assured or occurrence of contingency covered

ii) Reinsurance Claims

Reinsurance claims are recognised when the related gross insurance claim is recognised according to the terms of the relevant contracts.

**(o) Product Classification**

"Insurance contracts are those contracts when the Company (the insurer) has accepted significant insurance risk from another party (the policyholders) by agreeing to compensate the policyholders if a specified uncertain future event (the insured event) adversely affects the policyholders. As a general guideline, the Company determines whether it has significant insurance risk by comparing benefits paid with benefits payable if the insured event did not occur. Insurance contracts can also transfer financial risk.



The Company has following portfolios under which it operates its business:"

- i) Endowment - This is a with profit plan that makes provisions for the family of the Life Assured in event of his early death and also assures a lump sum at a desired age on maturity. It costs moderate premiums, has high liquidity and is savings oriented. This plan is apt for people of all ages and social groups who wish to protect their families from a financial setback that may occur owing to their demise.
- ii) Anticipated - This scheme provides for specific periodic payments of partial survival benefits during the term of the policy itself so long as the policy holder is alive. It is therefore suitable to meet specified financial requirements needed for occasions like Brata bandha, Academic Graduations etc. An important feature of plan is that in the event of death at any time within the policy term, the death claim comprises full sum assured without deducting any of the survival benefit amounts, which have already been paid. It is also with profit plan.
- iii) Endowment Cum Whole Life - This plan is a combination of Endowment Assurance and Whole Life with profit plan. It provides financial protection against death throughout the lifetime of the life assured with the provision of payment of a lump sum at the maturity of the policy to the assured in case of his survival.
- iv) Whole Life - This plan is a combination of Endowment Assurance and Whole Life with profit plan. It provides financial protection against death throughout the lifetime of the life assured with the provision of payment of a lump sum at the maturity of the policy to the assured in case of his survival.
- iv) Foreign Employment Term - Term life insurance, also known as pure life insurance, is life insurance that guarantees payment of a stated death benefit during a specified term. Once the term expires, the policyholder can renew it for another term, convert the policy to permanent coverage, or allow the policy to terminate.
- iv) Other Term - Term life insurance, also known as pure life insurance, is life insurance that guarantees payment of a stated death benefit during a specified term. Once the term expires, the policyholder can renew it for another term, convert the policy to permanent coverage, or allow the policy to terminate.
- v) Special - Special Term insurance is a modified version of term insurance with added benefits.
- vi) Others to be Specified- Life insurance policies other than above mentioned products are classified as others.

**(p) Borrowing Costs**

"Borrowing costs directly attributable to the acquisition, construction or production of qualifying assets, which are assets that necessarily take a substantial period of time to get ready for their intended use or sale, are added to the cost of those assets, until such time as the assets are substantially ready for their intended use or sale. Interest income earned on the temporary investment of specific borrowings pending their expenditure on qualifying assets is deducted from the borrowing costs eligible for capitalization. All other borrowing costs are recognized in statement of profit or loss in the period in which they are incurred."

**(q) Cash Flow Statement**

Cash Flows are reported using the direct method, whereby major classes of cash receipts and cash payments are disclosed as cash flows.

**(r) Leases**

"Finance Leases

Leases in which the Company has substantial portion of the risks and rewards of ownership are classified as Finance Leases. Assets acquired under Finance Leases are capitalised at the lower of the Fair Value of the Leased Assets at the inception of the Lease Term & the Present Value of Minimum Lease Payments. Lease Payments are apportioned between the Finance charge and the reduction of the outstanding liability. The Finance Charge is allocated to periods during the Lease Term at a constant periodic Rate of Interest on the remaining balance of the liability. "

"Operating Lease

Leases in which the Company doesn't have substantial portion of the risks and rewards of ownership are classified as Operating Leases. Payment made under Operating Leases are charged to Statement of Profit & Loss on a Straight Line Basis."

**(s) Income Taxes**

Income Tax Expense represents the sum of the tax currently payable & Deferred Tax.

i) Current Tax

Current Tax Expenses are accounted in the same period to which the revenue and expenses relate. Provision for Current Income Tax is made for the Tax Liability payable on Taxable Income after considering tax allowances, deductions and exemptions determined in accordance with the applicable tax rates and the prevailing tax laws.

ii) Deferred Tax

"Deferred Tax is recognized on temporary differences between the carrying amounts of Assets & Liabilities in the Statement of Financial Position and their tax bases. Deferred Tax Assets & Liabilities are recognized for deductible and taxable temporary differences arising between the tax base of Assets & Liabilities and their carrying amount in Financial Statements, except when the Deferred Tax arises from the initial recognition of goodwill, an Asset or Liability in a transaction that is not a business combination and affects neither accounting nor taxable Profits or Loss at the time of the transaction. Deferred Tax Assets are recognized to the extent that it is probable that taxable profit will be available against which the deductible Temporary differences and the carry forward of unused tax credits and unused tax losses can be utilized.

Deferred Tax Liabilities are generally recognized for all taxable Temporary differences. The carrying amount of Deferred Tax Assets is reviewed at each reporting date and reduced to the extent that it is no longer probable that sufficient taxable profits will be available to allow all or part of the Deferred Tax Asset to be utilized."

**(t) Provisions, Contingent Liabilities & Contingent Assets**

(i) Provisions

"Provisions are recognized when the Company has a present legal or constructive obligation as a result of past events, for which it is probable that an outflow of resources embodying economic benefits will be required to settle the obligation and a

reliable estimate of the amount can be made. Provisions are measured at the present value of management's best estimate of the expenditure required to settle the present obligation at the end of the reporting period. The discount rate to determine the present value is a Pre-Tax Rate that reflects current market assessments of the time value of money and the risks specific to the liability. The increase in the provision due to the passage of time is recognized as interest expense. Provisions for Contingent Liability are recognized in the books as a matter of abundant precaution and conservative approach based on management's best estimate. However, Management believes that chances of these matters going against the company are remote and there will not be any probable cash outflow."

(ii) **Contingent Liabilities**

Contingent liabilities are recognized only when there is a possible obligation arising from past events due to occurrence or non-occurrence of one or more uncertain future events not wholly within the control of the Company or where any present obligation cannot be measured in terms of future outflow of resources or where a reliable estimate of the obligation cannot be made. Obligations are assessed on an ongoing basis and only those having a largely probable outflow of resources are provided for.

(iii) **Contingent Assets**

Contingent assets where it is probable that future economic benefits will flow to the Company are not recognized but disclosed in the Financial Statements.

**(u) Functional Currency & Foreign Currency Transactions**

The Financial Statements of the Company are presented in Nepalese Rupees, which is the Company's Functional Currency. In preparing the Financial Statements of the Company, transactions in currencies other than the Company's Functional Currency i.e. Foreign Currencies are recognized at the rates of exchange prevailing at the dates of the transactions.

**(v) Earnings Per Share**

"Basic Earning per share is calculated by dividing the profit attributable to owners of the company by the Weighted Average Number of equity shares outstanding during the Financial Year. For diluted earning per share, the weighted average number of ordinary shares in issue is adjusted to assume conversion of all dilutive potential ordinary shares."

**(w) Operating Segment**

"Operating Segments are reported in a manner consistent with the internal reporting provided to the chief operating decision maker (CODM) as defined by NFRS 8, "Operating Segment". Company's Income & Expenses including interest are considered as part of un-allocable Income & Expenses which are not identifiable to any business segment. Company's Asset & Liabilities are considered as part of un-allocable Assets & Liabilities which are not identifiable to any business."

## Asian Life Insurance Company Ltd.

### Notes to the financial statement(

For The Year Ended Ashadh 32, 2079

(For The Year Ended July 16, 2022)

#### 4. Intangible Assets

Fig. in NPR

Particulars	Softwares	Licenses	Others (to be Specified)	Total
Gross carrying amount				
As at Ashadh 31, 2078	9,288,841	-	-	9,288,841
Additions	757,100			757,100
Disposals				-
Revaluation				-
Balance as at Ashadh 32, 2079	10,045,941	-	-	10,045,941
Accumulated amortization and impairment				
As at Ashadh 31, 2078	4,683,776	-	-	4,683,776
Additions	515,876			515,876
Disposals				-
Impairment losses				-
Impairment reversal				-
Balance as at Ashadh 32, 2079	5,199,653	-	-	5,199,653
<b>Net Balance as at Ashadh 31, 2078</b>	<b>4,605,065</b>	<b>-</b>	<b>-</b>	<b>4,605,065</b>
<b>Net Balance as at Ashadh 32, 2079</b>	<b>4,846,288</b>	<b>-</b>	<b>-</b>	<b>4,846,288</b>

## 5. Property, Plant and Equipment

Fig.in NPR

Particulars	Land	Buildings	Leasehold Improve-ment	Furniture & Fixtures	Computers and IT Equip-ments	Office Equip-ment	Vehicles	Other Assets	Total
Gross carrying amount									
As at Ashadh 31, 2078	408,850,000	30,289,002	-	30,548,128	32,182,839	26,302,534	66,206,276	492,774	594,871,554
Additions				4,970,345	2,715,300	3,069,758	25,726,390	160,359	36,642,152
Disposals						(30,720)	(10,343,062)		(10,373,782)
Write-offs									-
Revaluation									-
Transfer/ adjustments									-
Balance as at Ashadh 32, 2079	408,850,000	30,289,002	-	35,518,473	34,898,139	29,341,572	81,589,604	653,133	621,139,923
Accumulated depreciation and impair-ment									
As at Ashadh 31, 2078	-	13,586,304	-	20,706,054	23,917,447	19,222,503	40,913,273	388,630	118,734,211
Depreciation		835,135		3,583,429	2,609,527	2,409,474	8,686,755	49,949	18,174,271
Disposals							(5,874,575)		(5,874,575)
Write-offs									-
Impairment losses									-
Impairment reversal									-
Transfer/ adjustments									-
Balance as at Ashadh 32, 2079	-	4,421,439	-	4,289,483	26,526,974	21,631,977	43,725,452	438,579	131,033,906
Capital Work-In-Progress									
As at Ashadh 31, 2078									-
Additions									-
Capitalisation									-
Disposals									-
Impairment losses									-
Impairment reversal									-
Balance as at Ashadh 32, 2079	-	-	-	-	-	-	-	-	-
Net Carrying Amount									
As at Ashadh 31, 2078	408,850,000	16,702,697	-	9,842,075	8,265,392	7,080,031	25,293,003	104,144	476,137,342
As at Ashadh 32, 2079	408,850,000	15,867,562	-	11,228,990	8,371,165	7,709,595	37,864,151	214,554	490,106,017

[illegible]

## 6. Investment Properties

Fig.in NPR

Particulars	Land	Building	Total
<b>Gross carrying amount</b>			
As at Ashadh 31, 2078			-
Additions			-
Disposals			-
Transfer/ adjustments			-
<b>Balance as at Ashadh 32, 2079</b>	-	-	-
<b>Depreciation and impairment</b>			
As at Ashadh 31, 2078			-
Depreciation			-
Disposals			-
Impairment losses			-
Impairment reversal			-
Transfer/ adjustments			-
<b>Balance as at Ashadh 32, 2079</b>	-	-	-
<b>Net Carrying Amount</b>			
<b>Balance as at Ashadh 31, 2078</b>	-	-	-
<b>Balance as at Ashadh 32, 2079</b>	-	-	-
<b>Capital work-in-progress as at Ashadh 31, 2078</b>			-
Additions			-
Capitalisation			-
Disposals			-
Impairment losses			-
Impairment reversal			-
<b>Capital work-in-progress as at Ashadh 32, 2079</b>	-	-	-
<b>Net Balance as at Ashadh 31, 2078</b>	-	-	-
<b>Net Balance as at Ashadh 32, 2079</b>	-	-	-

(i) Amounts recognised in statement of profit or loss for investment properties

Particulars	Current Year	Previous Year
Rental income		
Direct operating expenses from property that generated rental income		
Direct operating expenses from property that didn't generated rental income		
Profit from investment properties before depreciation		-
Depreciation		
Profit from investment properties		

(ii) Contractual obligations: Refer note no. 54 For disclosure of contractual obligations relating to investment properties.

(iii) There are no restrictions on the realisability of investment properties or proceeds of disposal / OR MENTION ABOUT RESTRICTION IF ANY

(iv) Fair value of investment properties:

"The fair values of the investment properties were determined by external independent qualified valuers using Comparison/ Development/ Other (specify the name) Method. Comparison Method:

This approach considers the sales of similar or substitute properties and related market data, and establishes a value estimate by adjustments made for differences in factors that affect value. In general, the investment properties are compared with sales of similar properties that have been transacted in the open market. Listings and offers may also be considered."

"Development Method:

When a property to be valued is fairly big and no data available from similar land but sales transaction of small plots are available, on the basis we may adopt the method of development. In this method, the properties which are in the undeveloped stage or partly developed and partly undeveloped stage, the total land is divided into number of plots after providing for roads,

parks etc. In such cases, the probable selling price of divided plots, the area required for roads, parks etc and other expenses for development should be known in such a way that the similar facilities and conditions are maintained to match with the available surrounding units for compensation."

Particulars	Current Year	Previous Year
Land		
Building		
<b>Total</b>	-	-

OR

"The fair values of the investment properties were determined by external independent qualified valuers using Comparison/ Development/ Other (specify the name) Method. Comparison Method: This approach considers the sales of similar or substitute properties and related market data, and establishes a value estimate by adjustments made for differences in factors that affect value. In general, the investment properties are compared with sales of similar properties that have been transacted in the open market. Listings and offers may also be considered."

"Development Method:

When a property to be valued is fairly big and no data available from similar land but sales transaction of small plots are available, on the basis we may adopt the method of development. In this method, the properties which are in the undeveloped stage or partly developed and partly undeveloped stage, the total land is divided into number of plots after providing for roads, parks etc. In such cases, the probable selling price of divided plots, the area required for roads, parks etc and other expenses for development should be known in such a way that the similar facilities and conditions are maintained to match with the available surrounding units for compensation."

Particulars	Land	Building	Total
Investment properties at fair value			
As at Ashadh .., 20X1			-
Additions during the year			-
Disposals during the year			-
Net changes in fair value during the year			-
Adjustment/ Transfer			-
As at Ashadh .., 20X2	-	-	-
Capital work-in-progress as at Ashadh ..., 20X1			-
Additions			-
Capitalisation			-
Disposals			-
Impairment losses			-
Impairment reversal			-
Capital work-in-progress as at Ashadh ..., 20X2			-
Balance as at Ashadh ..., 20X1	-	-	-
Balance as at Ashadh ..., 20X2	-	-	-

(i) Amounts recognised in statement of profit or loss for investment properties

Particulars	Current Year	Previous Year
Rental income		
Direct operating expenses from property that generates rental income		
Direct operating expenses from property that doesn't generate rental income		
Profit from investment properties		-

(ii) Contractual obligations: Refer note no. 54 For disclosure of contractual obligations relating to investment properties.

(iii) There are no restrictions on the realisability of investment properties or proceeds of disposal / OR MENTION ABOUT RESTRICTION IF ANY

## 7 Deferred Tax Assets/ (Liabilities)

Particulars	Current Year	Previous Year
Intangible Assets		
Property, Plant and Equipment	(62,484,663)	(62,484,663)
Fair Value Gains/ (Losses)	(249,293,532)	(786,165,896)
Provision for Leave Encashment	5,881,489	4,479,190

Provision for Gratuity	26,019,788	19,677,497
Impairment Loss on Property, Plant and Equipment		
Impairment Loss on Financial Assets	5,617,693	
Impairment Loss on Other Assets		
Right of use assets	1,142,619	
Income Tax Losses		
Other (to be Specified)		
<b>Total</b>	<b>(273,116,607)</b>	<b>(824,493,872)</b>

Movements in deferred tax assets/ (liabilities)

Particulars	Current Year	Previous Year
As at Ashadh 31, 2078	(824,493,872)	(43,496,491)
Charged/Credited to Statement of Profit or Loss	12,786,823	4,639,740
Charged/Credited to Other Comprehensive Income	559,836,123	(770,542,416)
Deferred Tax directly transferred to Equity	-	-
Prior period Adjustment	-	-
Realized on Sale of Investment through FVTOCI	(21,245,682)	(15,094,705)
<b>As at Ashadh 32, 2079</b>	<b>(273,116,607)</b>	<b>(824,493,872)</b>

8 Investments in Subsidiaries

Particulars	Current Year	Previous Year
Investment in Quoted Subsidiaries		-
Investment in Unquoted Subsidiaries		-
Less: Impairment Losses		-
<b>Total</b>	<b>-</b>	<b>-</b>

Investment in Quoted Subsidiaries

Particulars	Current Year		Previous Year	
	Cost	Fair Value	Cost	Fair Value
..... Shares of Rs. .... each of ..... Ltd.				
..... Shares of Rs. .... each of ..... Ltd.				
<b>Total</b>			<b>-</b>	<b>-</b>

Investment in Unquoted Subsidiaries

Particulars	Current Year		Previous Year	
	Cost	Fair Value	Cost	Fair Value
..... Shares of Rs. .... each of ..... Ltd.				
..... Shares of Rs. .... each of ..... Ltd.				
<b>Total</b>			<b>-</b>	<b>-</b>

Information Relating to Subsidiaries

Particulars	Percentage of Ownership	
	Current Year	Previous Year
..... Shares of Rs. .... each of ..... Ltd.		
..... Shares of Rs. .... each of ..... Ltd.		
..... Shares of Rs. .... each of ..... Ltd.		
..... Shares of Rs. .... each of ..... Ltd.		



## 9 Investments in Associates

Particulars	Current Year	Previous Year
Investment in Quoted Associates		-
Investment in Unquoted Associates		-
Less: Impairment Losses		-
<b>Total</b>	<b>-</b>	<b>-</b>

### Investment in Quoted Associates

Particulars	Current Year			Previous Year		
	Cost	Fair Value	(or) Equity Method	Cost	Fair Value	(or) Equity Method
..... Shares of Rs. .... each of ..... Ltd.						
..... Shares of Rs. .... each of ..... Ltd.						
Add: Share of Profit or Loss for Earlier Years						
Add: Share of Profit or Loss for Current Year						
<b>Total</b>	<b>-</b>	<b>-</b>	<b>-</b>	<b>-</b>	<b>-</b>	<b>-</b>

### Investment in Unquoted Associates

Particulars	Current Year			Previous Year		
	Cost	Fair Value	(or) Equity Method	Cost	Fair Value	(or) Equity Method
..... Shares of Rs. .... each of ..... Ltd.						
..... Shares of Rs. .... each of ..... Ltd.						
Add: Share of Profit or Loss for Earlier Years						
Add: Share of Profit or Loss for Current Year						
<b>Total</b>	<b>-</b>	<b>-</b>	<b>-</b>	<b>-</b>	<b>-</b>	<b>-</b>

### Information Relating to Associates

Particulars	Current Year	Previous Year	Current Year	Previous Year	Current Year	Previous Year
Name						
Place of Business	Nepal					
Accounting Method	Equity Method					
% of Ownership						
Current Assets						
i) Cash and Cash Equivalents						
ii) Other Assets						
Non-Current Assets						
Current Liabilities						
i) Financial Liabilities						
ii) Other Liabilities						
Non-Current Liabilities						
Revenue						
Interest Income						
Depreciation and Amortization						
Interest Expenses	-	-				
Income Tax Expenses						
Net Profit or Loss from Continuing Operations						
Post tax profit or Loss from Discontinued Operations						
Other Comprehensive Income						
Total Comprehensive Income						
Company's share of profits						
Net Profit or Loss	-	-				
Other Comprehensive Income	-	-				

## 10 Investments

Particulars	Current Year	Previous Year
Investments measured at Amortised Cost		
i) Investment in Preference Shares of Bank and Financial Institutions	-	-
ii) Investment in Debentures	4,965,592,000	4,546,489,000
iii) Investment in Bonds (Nepal Government/ NRB/ Guaranteed by Nepal Government)	-	-
iv) Fixed Deposit of "A" Class Financial Institutions	19,697,100,000	15,032,500,000
v) Fixed Deposit of Infrastructure Banks	-	-
vi) Fixed Deposits in "B" Class Financial Institutions	2,959,300,000	3,249,000,000
vii) Fixed Deposits in "C" Class Financial Institutions	638,500,000	77,500,000
viii) Others (to be specified)	-	-
Less: Impairment Losses	-	-
Investments measured at FVTOCI	-	-
i) Investment in Equity Instruments (Quoted)	2,588,668,816	4,771,080,594
ii) Investment in Equity Instruments (Unquoted)	1,195,000	51,695,000
iii) Investment in Mutual Funds	37,648,748	76,759,471
iv) Investment in Debentures	-	-
v) Others (Hydropower)	150,000,000	-
Investments measured at FVTPL	-	-
i) Investment in Equity Instruments	-	-
ii) Investment in Mutual Funds	-	-
iii) Others (to be Specified)	-	-
<b>Total</b>	<b>31,038,004,564</b>	<b>27,805,024,066</b>

### a) Details of Impairment Losses

Particulars	Current Year	Previous Year
Investment in Preference Shares of Bank and Financial Institutions		
Investment in Debentures		
Investment in Bonds (Nepal Government/ NRB/ Guaranteed by Nepal Government)		
Fixed Deposit of "A" Class Financial Institutions		
Fixed Deposit of Infrastructure Banks		
Fixed Deposits in "B" Class Financial Institutions		
Fixed Deposits in "C" Class Financial Institutions		
Others (to be specified)		
<b>Total</b>	<b>-</b>	<b>-</b>

### b) Investments having expected maturities less than 12 months:

Particulars	Current Year	Previous Year
Investment in Equity Instruments (Quoted)		
Investment in Equity Instruments (Unquoted)		
Investment in Mutual Funds		
Investment in Preference Shares of Bank and Financial Institutions		
Investment in Debentures		
Investment in Bonds		
Fixed Deposit with "A" Class Financial Institutions	19,697,100,000	15,032,500,000
Fixed Deposit with Infrastructure Banks	-	-
Fixed Deposits with "B" Class Financial Institutions	2,959,300,000	3,249,000,000
Fixed Deposits with "C" Class Financial Institutions	638,500,000	77,500,000
Others (to be specified)	-	-
<b>Total</b>	<b>23,294,900,000</b>	<b>18,359,000,000</b>

c) The Company has earmarked investments amounting to NPR ..... to Insurance Board.

## 11 Loans

Particulars	Current Year	Previous Year
Loans at Amortised Cost		
Loan to Associates	-	-
Loan to Employees	113,170,947	93,757,104
Loan to Agent	46,450,662	52,272,477
Loan to Policyholders	3,938,736,274	2,966,384,320
Others (to be Specified)	-	-
Less: Impairment Losses	(22,470,770)	(22,629,941)
<b>Total</b>	<b>4,075,887,112</b>	<b>3,089,783,960</b>

a) Expected repayment within 12 months:

Particulars	Current Year	Previous Year
Loan to Associates	-	-
Loan to Employees	22,634,189	18,751,421
Loan to Agent	9,290,132	10,454,495
Loan to Policyholders	787,747,255	593,276,864
Others (to be Specified)	-	-
<b>Total</b>	<b>819,671,577</b>	<b>622,482,780</b>

## 12 Reinsurance Assets

Particulars	Current Year	Previous Year
Reinsurance Assets on:		
Policy liabilities and provisions	-	-
Provision for unearned premiums	-	-
Premium deficiency reserve	-	-
Outstanding Claim reserve	-	-
Less: Impairment Losses	-	-
<b>Total</b>	<b>-</b>	<b>-</b>

## 13 Insurance Receivables

Particulars	Current Year	Previous Year
Receivable from Reinsurers	-	-
Receivable from Other Insurance Companies	43,761,541	20,318,873
Other (to be Specified)	-	-
Less: Impairment Losses	-	-
<b>Total</b>	<b>43,761,541</b>	<b>20,318,873</b>

a) Expected receivable within 12 months:

Particulars	Current Year	Previous Year
Receivable from Reinsurers	-	-
Receivable from Other Insurance Companies	43,761,541	20,318,873
Other (to be Specified)	-	-
<b>Total</b>	<b>43,761,541</b>	<b>20,318,873</b>

## 14 Other Assets

Particulars	Current Year	Previous Year
Capital Advances	-	-
Prepaid Expenses	6,260,391	2,976,583
Advance To Suppliers	168,483,951	346,368,112
Staff Advances	-	-

VAT Receivable	-	-
Deferred Expenses	7,226,084	10,332,981
Deferred Agent Commission Expenses	-	-
Finance Lease Receivable	-	-
Stamp Stock	-	-
Printing & Stationery Stock	150,507	117,761
Lease Equalisation Receivable	-	-
Others:	-	-
i) TDS Receivable	-	-
Less: Impairment Losses	-	-
ii) Others (to be specified)	-	-
<b>Total</b>	<b>182,120,932</b>	<b>359,795,437</b>

a) Expected to be recovered/ settled within 12 months:

Particulars	Current Year	Previous Year
Capital Advances	-	-
Prepaid Expenses	6,260,391	2,976,583
Advance To Suppliers	168,483,951	346,368,112
Staff Advances	-	-
VAT Receivable	-	-
Deferred Expenses	-	-
Deferred Agent Commission Expenses	-	-
Finance Lease Receivable	-	-
Stamp Stock	-	-
Printing & Stationery Stock	-	-
Lease Equalisation Receivable	-	-
Others:	-	-
Less: Impairment Losses	-	-
<b>Total</b>	<b>174,744,342</b>	<b>349,344,695</b>

## 15 Other Financial Assets

Particulars	Current Year	Previous Year
Security Deposits	1,456,815	1,450,940
Accrued Interest	245,627,898	919,093,508
Interest Receivable from Policyholders	-	-
Other Receivables	-	-
Sundry Debtors	188,441,803	-
Other Deposits	-	-
Other (to be Specified)	-	-
Less: Impairment Losses	-	-
<b>Total</b>	<b>435,526,516</b>	<b>920,544,448</b>

a) Expected maturities within 12 months:

Particulars	Current Year	Previous Year
Security Deposits	1,456,815	1,450,940
Accrued Interest	245,627,898	919,093,508
Interest Receivable from Policyholders	-	-
Other Receivables	-	-
Other (to be Specified)	-	-
<b>Total</b>	<b>247,084,713</b>	<b>920,544,448</b>

## 16 Cash and Cash Equivalents

Particulars	Current Year	Previous Year
Cash In Hand	50,888,416	38,543,349
Cheques In Hand	-	-
Bank Balances	-	-
i) Balance with "A" Class Financial Institutions	270,416,213	311,722,125
ii) Balance with "B" Class Financial Institutions	18,882,090	22,876,845
iii) Balance with "C" Class Financial Institutions	-	-
Less: Impairment Losses	-	-
Deposit with initial maturity upto 3 months	99,473,995	-
Others (to be Specified)	-	-
Less: Impairment Losses	-	-
<b>Total</b>	<b>439,660,714</b>	<b>373,142,319</b>

## 17 (a) Share Capital

Particulars	Current Year	Previous Year
Ordinary Shares		
As at Ashadh 31, 2078	2,010,760,727	2,010,760,727
Additions during the year		
i) Bonus Share Issue	529,074,273	
ii) Share Issue		
As at Ashadh 32, 2079	2,539,835,000	2,010,760,727
Convertible Preference Shares (Equity Component Only)		
As at Ashadh 31, 2078		
Additions during the year		
As at Ashadh 32, 2079	-	-
Irredeemable Preference Shares (Equity Component Only)		
As at Ashadh 31, 2078		
Additions during the year		
As at Ashadh 32, 2079	-	-
<b>Total</b>	<b>2,539,835,000</b>	<b>2,010,760,727</b>

### (i) Ordinary Shares

Particulars	Current Year	Previous Year
<b>Authorised Capital:</b>		
50000000 Ordinary Shares @100 each	5,000,000,000	5,000,000,000
<b>Issued Capital:</b>		
25398350 Ordinary Shares @100 each	2,539,835,000	2,010,760,727
<b>Subscribed and Paid Up Capital:</b>		
25398350 Ordinary Shares @100 each	2,539,835,000	2,010,760,727
<b>Total</b>	<b>2,539,835,000</b>	<b>2,010,760,727</b>

### (ii) Preference Share Capital

Particulars	Current Year	Previous Year
Authorised Capital:		
..... Convertible Preference Shares of Rs. ... each		
.....Irredeemable Preference Shares of Rs. ... each		
Issued Capital:		
..... Convertible Preference Shares of Rs. ... each		

.....Irredeemable Preference Shares of Rs. ... each		
Subscribed and Paid Up Capital:		
..... Convertible Preference Shares of Rs. ... each		
.....Irredeemable Preference Shares of Rs. ... each		
<b>Total</b>	-	-

#### Shareholding Structure of Share Capital

Particulars	Number of Shares		Percentage	
	Current Year	Previous Year	Current Year	Previous Year
Promoters				
Government of Nepal				
Nepalese Organized Institutions	966,009	1,058,400	4	4
Nepalese Citizen	14,273,001	12,966,909	56	51
Foreigner				
Others (to be Specified)				
<b>Total (A)</b>	<b>15,239,010</b>	<b>14,025,309</b>	<b>60</b>	<b>55</b>
Other than Promoters				
Nepalese Organized Institutions	774,278	443,808	3	2
General Public	9,385,062	5,638,491	37	22
Others (to be Specified)				
<b>Total (B)</b>	<b>10,159,340</b>	<b>6,082,299</b>	<b>40</b>	<b>24</b>
<b>Total (A+B)</b>	<b>25,398,350</b>	<b>20,107,607</b>	<b>100</b>	<b>79</b>

Details of shares held by shareholders holding more than 1% of the total shares in the Company:

	Particulars	Number of Shares		Percentage	
		Current Year	Previous Year	Current Year	Previous Year
1	Shakti Kumar Golyan	1,585,270	1,479,576	6.24	7.36
2	Rukmini Basnet	1,376,632	1,086,973	5.42	5.41
3	Rajesh Lal Shrestha	1,305,687	1,044,549	5.14	5.19
4	Ratna Devi Shrestha	768,176	395,165	3.02	1.96
5	Deenanath Khandelwal	694,790	555,832	2.74	2.76
6	Rohit Gupta	664,809	670,492	2.62	3.33
7	Guheshwori Merchant Banking and Finance Limited	636,773	515,152	2.51	2.56
8	Brikha Bahadur Basnet	549,673	255,288	2.16	1.27
9	Anjali Sarawagi	405,263	290,423	1.6	1.44
10	Sabita Devi Roongta	376,689	301,351	1.48	1.5
11	Swati Roongtra Agrawal	280,412	224,308	1.1	1.12

#### 17 (b) Share Application Money Pending Allotment

Particulars	Current Year	Previous Year
Share Application Money Pending Allotment		
<b>Total</b>	-	-

#### 17 (c) Share Premium

Particulars	Current Year	Previous Year
As at Ashadh 31, 2078	115,530,333	115,530,333
Increase due to Issue of shares at premium	-	-
Decrease due Issue of bonus shares	(115,530,333)	-
Transaction costs on issue of share	-	-
Others (to be Specified)	-	-
<b>As at Ashadh 32, 2079</b>	<b>-</b>	<b>115,530,333</b>



#### 17 (d) Catastrophe Reserves

Particulars	Current Year	Previous Year
As at Ashadh 31, 2078	119,957,388	83,302,132
Additions	32,446,001	36,655,257
Utilizations		
<b>As at Ashadh 32, 2079</b>	<b>152,403,390</b>	<b>119,957,388</b>

#### 17 (e) Retained Earnings

Particulars	Current Year	Previous Year
As at Ashadh 31, 2078	816,996,238	446,628,991
Net Profit or Loss	403,428,595	337,839,720
Items of OCI recognised directly in retained earnings		
Remeasurement of Post-Employment Benefit Obligations		-
Transfer to/ from reserves		-
Capital Reserves		-
Catastrophe Reserves	(32,446,001)	(36,655,257)
Regulatory Reserves	(149,326,725)	129,561,603
Fair Value Reserves	36,486,286	(60,378,819)
Actuarial Reserves		-
Revaluation Reserves		-
Deferred Tax Reserves		-
Depreciation on Revaluation of Property, Plant and Equipment		-
On Disposal of Property, Plant and Equipment		-
On Disposal of Equity Instruments Measured at FVTOCI		-
Prior Period Adjustments	976,566	-
Issue of Bonus Shares	(502,690,182)	-
Transaction costs on issue of Shares		-
Dividend Paid		-
Dividend Distribution Tax	(40,215,215)	-
Transfer to Insurance Contract Liability		-
Others (to be Specified)	115,530,333	-
<b>As at Ashadh 32, 2079</b>	<b>648,739,895</b>	<b>816,996,238</b>

#### 17 (f) Other Equity

Particulars	Current Year	Previous Year
Capital Reserves	-	-
Regulatory Reserves	207,360,775	58,034,050
Fair Value Reserves	74,788,060	239,084,693
Actuarial Reserves	(30,507,795)	(25,353,562)
Revaluation Reserves	18,745,399	18,745,399
Cash Flow Hedge Reserves	-	-
Rent Equalization Fund	-	976,566
Other Reserves	-	-
Transfer to Insurance Contract Liability	-	-
	-	
<b>Total</b>	<b>270,386,438</b>	<b>291,487,145</b>

## 18 Provisions

Particulars	Current Year	Previous Year
Provisions for employee benefits	-	-
i) Provision for Leave	23,525,955	17,916,758
ii) Defined Benefit Plans (Gratuity)	104,079,150	78,709,988
iii) Termination Benefits	-	-
iv) Other employee benefit obligation (to be Specified)	-	-
Provision for tax related legal cases	-	-
Provision for non-tax legal cases	-	-
Others (to be Specified)	-	(0)
<b>Total</b>	<b>127,605,105</b>	<b>96,626,746</b>

### (a) Additional Disclosure of Provisions

Description	Opening Balance	" Additions During the Year "	" Utilised During the Year "	" Reversed During the Year "	Unwinding of Discount	Closing Balance
Provision for tax related legal cases						
Provision for non-tax legal cases	96,626,746	30,978,359				127,605,105
Others (to be Specified)						

### b) Provision with expected payouts within 12 months:

Particulars	Current Year	Previous Year
Provisions for employee benefits		
i) Provision for Leave	2,331,327	2,727,422
ii) Defined Benefit Plans (Gratuity)	11,094,398	7,710,905
iii) Termination Benefits		
iv) Other employee benefit obligation (to be Specified)		
Provision for tax related legal cases		
Provision for non-tax legal cases		
Others (to be Specified)		
<b>Total</b>	<b>13,425,725</b>	<b>10,438,327</b>

## 19 Gross Insurance Contract Liabilities

Particulars	Current Year	Previous Year
Policy liabilities and provisions	29,263,783,835	24,223,133,786
Bonus Liability	2,216,713,661	1,799,588,008
Unallocated Surplus	117,666,156	112,047,835
Provision for unearned premiums	145,532,661	49,172,724
Premium deficiency reserve		
Outstanding Claim Reserve	44,472,541	34,873,212
Fair Value Reserves	673,092,537	2,234,600,854
Cash Flow Hedge Reserves		
Actuarial Reserves		
Revaluation Reserves	168,708,589	168,708,589
Fair Value Gain on Investment Properties		
Share of Profit of Associates accounted as per Equity Method		
Share of Other Comprehensive Income of Associates Accounted for using the Equity Method		
Others (to be Specified)		
<b>Total</b>	<b>32,629,969,979</b>	<b>28,622,125,007</b>

a) Gross Insurance Contract Liability

Fig.in NPR

Particulars	Line of Business								Total
	Endowment	Anticipated Endowment	Endowment Cum Whole Life	Whole Life	Foreign Employment Term	Other Term	Special Term	Others (to be Specified)	
As at Ashadh 31st, 2078	18,999,787,149	1,774,259,129	5,394,591,721	-	40,859,558	-	9,318,007	-	28,622,125,007
Policy liabilities and provisions	17,745,093,064	1,459,760,314	5,018,280,408	-	-	-	-	-	24,223,133,786
Bonus Liability	1,214,987,352	243,290,508	341,310,148	-	-	-	-	-	1,799,588,008
Unallocated Surplus	14,077,244	68,590,907	29,379,684	-	-	-	-	-	112,047,835
Provision for unearned premiums	-	-	-	-	40,812,178	-	8,360,546	-	49,172,724
Premium deficiency reserve	-	-	-	-	-	-	-	-	-
Outstanding Claim Reserve	25,629,489	2,617,400	5,621,481	-	47,380	-	957,461	-	34,873,212
Fair Value Reserves	-	-	-	-	-	-	-	-	2,234,600,854
Cash Flow Hedge Reserves	-	-	-	-	-	-	-	-	-
Actuarial Reserves	-	-	-	-	-	-	-	-	-
Revaluation Reserves	-	-	-	-	-	-	-	-	168,708,589
Fair Value Gain on Investment Properties	-	-	-	-	-	-	-	-	-
Share of Profit of Associates accounted as per Equity Method	-	-	-	-	-	-	-	-	-
Share of Other Comprehensive Income of Associates accounted for using the Equity Method	-	-	-	-	-	-	-	-	-
Others (to be Specified)	-	-	-	-	-	-	-	-	-
Total Balance As at Ashadh 31st 2078	18,999,787,149	1,774,259,129	5,394,591,721	-	40,859,558	-	9,318,007	-	28,622,125,007
Changes during the year	-	-	-	-	-	-	-	-	-
Policy liabilities and provisions	3,664,516,893	390,544,415	985,588,741	-	-	-	-	-	5,040,650,049
Bonus Liability	266,412,645	115,599,489	35,113,519	-	-	-	-	-	417,125,653
Unallocated Surplus	4,746,502	5,865	865,954	-	-	-	-	-	5,618,321
Provision for unearned premiums	-	-	-	-	66,957,503	-	29,402,434	-	96,359,937
Premium deficiency reserve	-	-	-	-	-	-	-	-	-
Outstanding Claim Reserve	5,109,132	3,969,608	(1,568,912)	-	183,462	-	1,906,039	-	9,599,328
Fair Value Reserves	-	-	-	-	-	-	-	-	(1,561,508,317)
Cash Flow Hedge Reserves	-	-	-	-	-	-	-	-	-
Actuarial Reserves	-	-	-	-	-	-	-	-	-
Revaluation Reserves	-	-	-	-	-	-	-	-	-
Fair Value Gain on Investment Properties	-	-	-	-	-	-	-	-	-
Share of Profit of Associates accounted as per Equity Method	-	-	-	-	-	-	-	-	-
Share of Other Comprehensive Income of Associates accounted for using the Equity Method	-	-	-	-	-	-	-	-	-
Others (to be Specified)	-	-	-	-	-	-	-	-	-
Total changes during the year	3,940,785,172	510,119,377	1,019,999,301	-	67,140,965	-	31,308,473	-	4,007,844,971
As at Ashadh 32, 2079	22,940,572,321	2,284,378,506	6,414,591,023	-	-	-	40,626,480	-	32,629,969,979
Policy liabilities and provisions	21,409,609,957	1,850,304,729	6,003,869,149	-	108,000,523	-	-	-	29,263,783,835
Bonus Liability	1,481,399,997	358,889,997	376,423,667	-	-	-	-	-	2,216,713,661

Unallocated Surplus	18,823,746	68,596,772	30,245,638							117,666,156
Provision for unearned premiums						107,769,681		37,762,980		145,532,661
Premium deficiency reserve										-
Outstanding Claim Reserve	30,738,621	6,587,008	4,052,569			230,842		2,863,500		44,472,540
Fair Value Reserves										673,092,537
Cash Flow Hedge Reserves										-
Actuarial Reserves										-
Revaluation Reserves										-
Fair Value Gain on Investment Properties									168,708,589	168,708,589
Share of Profit of Associates accounted as per Equity Method										-
Share of Other Comprehensive Income of Associates accounted for using the Equity Method										-
Others (to be Specified)										-
<b>Total Balance As at Ashadh 32, 2079</b>	<b>22,940,572,321</b>	<b>2,284,378,506</b>	<b>6,414,591,023</b>	<b>-</b>	<b>108,000,523</b>	<b>-</b>	<b>40,626,480</b>	<b>-</b>	<b>841,801,126</b>	<b>32,629,969,979</b>

b) Reinsurance Assets

Particulars	Line of Business							Total		
	Endowment	Anticipated Endowment	Endowment Cum Whole Life	Whole Life	Foreign Employment Term	Other Term	Special Term	Others (to be Specified)	Others (to be Specified)	Total
As at Ashadh 31st, 2077										-
Policy liabilities and provisions										-
Provision for unearned premiums										-
Premium deficiency reserve										-
Outstanding Claim Reserve										-
Others (to be Specified)										-
<b>Total Balance As at Ashadh 31st 2077</b>	<b>-</b>	<b>-</b>	<b>-</b>	<b>-</b>	<b>-</b>	<b>-</b>	<b>-</b>	<b>-</b>	<b>-</b>	<b>-</b>
Changes during the year										-
Policy liabilities and provisions										-
Provision for unearned premiums										-
Premium deficiency reserve										-
Outstanding Claim Reserve										-
Others (to be Specified)										-
<b>Total changes during the year</b>	<b>-</b>	<b>-</b>	<b>-</b>	<b>-</b>	<b>-</b>	<b>-</b>	<b>-</b>	<b>-</b>	<b>-</b>	<b>-</b>
As at Ashadh 31, 2078										-
Policy liabilities and provisions										-
Provision for unearned premiums										-
Premium deficiency reserve										-
Outstanding Claim Reserve										-
Others (to be Specified)										-
<b>Total Balance As at Ashadh 31, 2078</b>	<b>-</b>	<b>-</b>	<b>-</b>	<b>-</b>	<b>-</b>	<b>-</b>	<b>-</b>	<b>-</b>	<b>-</b>	<b>-</b>

Fig.in NPR

19.1 Details of Outstanding Claim reserve

Insurance Type	Outstanding "Death Claim"	Outstanding "Expired Area Claim"	Outstanding "Partial Period Expired Claim"	Outstanding "Surrender Value Claim"	Outstanding "Other Claim"	IBNR Claim	Total Outstanding Claim	Reinsurance Portion of total outstanding claim	Net Claim Outstanding Reserve
Endowment	46,130,385	-	-	-	-	-	46,130,385	15,391,764	30,738,621
Anticipated Endowment	9,851,175	-	-	-	-	-	9,851,175	3,264,167	6,587,008
Endowment Cum Whole Life	5,040,596	-	-	-	-	-	5,040,596	988,027	4,052,569
Whole Life	-	-	-	-	-	-	-	-	-
Foreign Employment Term	230,842	-	-	-	-	-	230,842	-	230,842
Other Term	-	-	-	-	-	-	-	-	-
Special Term	3,373,500	-	-	-	-	-	3,373,500	510,000	2,863,500
Others	-	-	-	-	-	-	-	-	-
Total	64,626,499	-	-	-	-	-	64,626,499	20,153,958	44,472,541

## 20. Insurance Payables

Fig.in NPR

Particulars	Current Year	Previous Year
Payable to Reinsurance Company	119,311,240	115,676,001
Payable to Other Insurance Company	-	-
Others (to be Specified)	-	-
i) Payable to Beema Samiti	3,003,322	1,529,117
<b>Total</b>	<b>122,314,562</b>	<b>117,205,118</b>

Payable within 12 months:

Particulars	Current Year	Previous Year
Payable to Reinsurance Company	119,311,240	115,676,001
Payable to Other Insurance Company	-	-
Others (to be Specified)	-	-
<b>Total</b>	<b>119,311,240</b>	<b>115,676,001</b>

## 21. Current Tax (Assets)/ Liabilities (Net)

Particulars	Current Year	Previous Year
Income Tax Liabilities	797,892,315	552,794,458
Income Tax Assets	1,468,313,999	1,303,826,657
<b>Total</b>	<b>(670,421,684)</b>	<b>(751,032,199)</b>

## 22. Loans and Borrowings

Particulars	Current Year	Previous Year
Bond	-	-
Debenture	-	-
Term Loan - Bank and Financial Institution	3,803,411	260,000,000
Bank Overdraft	-	-
Others (to be Specified)	-	-
<b>Total</b>	<b>3,803,411</b>	<b>260,000,000</b>

Payable within 12 months:

Particulars	Current Year	Previous Year
Bond		
Debenture		
Term Loan - Bank and Financial Institution	3,803,411	260,000,000
Bank Overdraft		
Others (to be Specified)		
<b>Total</b>	<b>3,803,411</b>	<b>260,000,000</b>

## 23. Other Financial Liabilities

Particulars	Current Year	Previous Year
Redeemable Preference Shares	-	-
Irredeemable Cumulative Preference Shares	-	-
Payable to Agent	250,739,563	262,029,488
Refundable Share Application Money	-	-
Lease Liability	-	-
Sundry Creditors	143,967,918	49,563,757
Retention and Deposit	-	-
Short-term employee benefits payable	-	-
i) Salary Payable	6,324,191	1,663,734



ii) Bonus Payable	81,059,329	107,195,734
iii) Other employee benefit payable (Staff Sinking Fund)	-	-
Audit Fees Payable	-	-
Others (to be Specified)	-	-
<b>Total</b>	<b>482,091,000</b>	<b>420,452,712</b>

Payable within 12 months:

Particulars	Current Year	Previous Year
Redeemable Preference Shares	-	-
Irredeemable Cumulative Preference Shares	-	-
Payable to Agent	250,739,563	262,029,488
Refundable Share Application Money	-	-
Lease Liability	-	-
Retention and Deposit	143,967,918	49,563,757
Sundry Creditors	-	-
Short-term employee benefits payable	-	-
i) Salary Payable	6,324,191	1,663,734
ii) Bonus Payable	81,059,329	107,195,734
iii) Other employee benefit payable (Staff Sinking Fund)	-	-
Audit Fees Payable	-	-
Others (to be Specified)	-	-
<b>Total</b>	<b>482,091,000</b>	<b>420,452,712</b>

#### 24. Other Liabilities

Particulars	Current Year	Previous Year
TDS Payable	45,156,766	45,346,412
VAT Payable	-	-
Dividend Payable	-	-
Unidentified Premium	10,271,834	-
Advance Premium	-	-
Insurance Service Fee Payable	70,070,909	59,402,009
Lease Liability	87,375,062	-
Deferred Income	-	-
Others (Claim recovered from Reinsurance in advance)	-	-
Others(to be specified)	-	-
<b>Total</b>	<b>212,874,571</b>	<b>104,748,422</b>

Payable within 12 months:

Particulars	Current Year	Previous Year
TDS Payable	45,156,766	45,346,412
VAT Payable	-	-
Dividend Payable	-	-
Unidentified Premium	10,271,834	-
Advance Premium	-	-
Insurance Service Fee Payable	70,070,909	59,402,009
Deferred Income	87,375,062	-
Others (Claim recovered from Reinsurance in advance)	-	-
<b>Total</b>	<b>212,874,571</b>	<b>104,748,422</b>

## 25. Gross Earned Premiums

Particulars	Current Year	Previous Year
Direct Premiums	7,009,239,516	5,942,354,216
Premiums on Reinsurance Accepted	-	-
Change in Unearned Premiums	(96,359,937)	(22,641,817)
<b>Total</b>	<b>6,912,879,579</b>	<b>5,919,712,399</b>

### Portfolio-wise details of Gross Earned Premium

Particulars	Direct Premiums		Premiums on Reinsurance Accepted		Change in Unearned Premiums		Total Gross Earned Premium	
	Current Year	Previous Year	Current Year	Previous Year	Current Year	Previous Year	Current Year	Previous Year
Endowment	4,371,615,592	3,904,366,418			-	-	4,371,615,592	3,904,366,418
Anticipated Endowment	1,353,348,243	965,606,970			-	-	1,353,348,243	965,606,970
Endowment Cum Whole Life	1,072,545,130	1,025,965,868			-	-	1,072,545,130	1,025,965,868
Whole Life	-	-			-	-	-	-
Foreign Employment Term	132,979,979	30,256,351			(66,957,503)	(16,947,726)	66,022,476	13,308,625
Other Term	-	-			-	-	-	-
Special Term	78,750,572	16,158,608			(29,402,434)	(5,694,091)	49,348,138	10,464,517
Others (to be Specified)	-	-			-	-	-	-
<b>Total</b>	<b>7,009,239,516</b>	<b>5,942,354,216</b>	<b>-</b>	<b>-</b>	<b>(96,359,937)</b>	<b>(22,641,817)</b>	<b>6,912,879,579</b>	<b>5,919,712,399</b>

### Detail of Gross Earned Premium

Particulars	First Year Premium		Renewal Premium		Single Premium		Total Direct Premium	
	Current Year	Previous Year	Current Year	Previous Year	Current Year	Previous Year	Current Year	Previous Year
Endowment	1,243,583,293	1,237,910,228	3,128,032,299	2,666,456,190			4,371,615,592	3,904,366,418
Anticipated Endowment	645,572,766	705,142,509	707,775,477	260,464,461			1,353,348,243	965,606,970
Endowment Cum Whole Life	173,672,107	194,317,214	898,873,023	831,648,654			1,072,545,130	1,025,965,868
Whole Life							-	-
Foreign Employment Term					132,979,979	30,256,351	132,979,979	30,256,351
Other Term							-	-
Special Term	78,666,728	16,137,873	83,844	20,735			78,750,572	16,158,608
Others (to be Specified)							-	-
<b>Total</b>	<b>2,141,494,894</b>	<b>2,153,507,824</b>	<b>4,734,764,643</b>	<b>3,758,590,040</b>	<b>132,979,979</b>	<b>30,256,351</b>	<b>7,009,239,516</b>	<b>5,942,354,216</b>

## 26. Premiums Ceded

Particulars	Current Year	Previous Year
Premiums Ceded to Reinsurers	175,711,049	102,891,462
Reinsurer's Share of Change in Unearned Premiums	-	-
<b>Total</b>	<b>175,711,049</b>	<b>102,891,462</b>

Portfolio-wise detail of Premium Ceded to Reinsurers

Particulars	Premium Ceded To Reinsurers		Reinsurer's Share of Change in Unearned Premiums		Premiums Ceded	
	Current Year	Previous Year	Current Year	Previous Year	Current Year	Previous Year
Endowment	84,629,005	65,152,424			84,629,005	65,152,424
Anticipated Endowment	47,022,477	16,113,148			47,022,477	16,113,148
Endowment Cum Whole Life	19,285,548	17,120,361			19,285,548	17,120,361
Whole Life					-	-
Foreign Employment Term	18,613,418	4,235,889			18,613,418	4,235,889
Other Term					-	-
Special Term	6,160,600	269,640			6,160,600	269,640
Others (to be Specified)					-	-
<b>Total</b>	<b>175,711,049</b>	<b>102,891,462</b>	<b>-</b>	<b>-</b>	<b>175,711,049</b>	<b>102,891,462</b>

27. Net Earned Premiums

Particulars	Current Year	Previous Year
Gross Earned Premiums	6,912,879,579	5,919,712,399
Premiums Ceded	(175,711,049)	(102,891,462)
<b>Total</b>	<b>6,737,168,530</b>	<b>5,816,820,937</b>

Portfolio-wise detail of Net Earned Premiums

Particulars	Gross Earned Premiums		Premiums Ceded		Net Earned Premiums	
	Current Year	Previous Year	Current Year	Previous Year	Current Year	Previous Year
Endowment	4,371,615,592	3,904,366,418	84,629,005	65,152,424	4,286,986,587	3,839,213,994
Anticipated Endowment	1,353,348,243	965,606,970	47,022,477	16,113,148	1,306,325,766	949,493,822
Endowment Cum Whole Life	1,072,545,130	1,025,965,868	19,285,548	17,120,361	1,053,259,582	1,008,845,507
Whole Life	-	-	-	-	-	-
Foreign Employment Term	66,022,476	13,308,625	18,613,418	4,235,889	47,409,057	9,072,736
Other Term	-	-	-	-	-	-
Special Term	49,348,138	10,464,517	6,160,600	269,640	43,187,538	10,194,878
Others (to be Specified)	-	-	-	-	-	-
<b>Total</b>	<b>6,912,879,579</b>	<b>5,919,712,399</b>	<b>175,711,049</b>	<b>102,891,462</b>	<b>6,737,168,530</b>	<b>5,816,820,937</b>

28. Fees and Commission Income

Particulars	Current Year	Previous Year
Reinsurance Commission Income	-	-
Profit Commission	-	-
Late Fees	82,588,530	53,506,161
Others (to be Specified)	-	-
<b>Total</b>	<b>82,588,530</b>	<b>53,506,161</b>

Portfolio-wise detail of Fees and Commission Income

Particulars	Reinsurance Commission Income		Profit Commission		Late Fees		Total Fees and Commission Income	
	Current Year	Previous Year	Current Year	Previous Year	Current Year	Previous Year	Current Year	Previous Year
Endowment					56,450,068	37,741,519		
Anticipated Endowment					11,222,806	3,993,895		

Endowment Cum Whole Life					14,892,574	11,770,664		
Whole Life								
Foreign Employment Term								
Other Term								
Special Term					23,083	83		
Others (to be Specified)								
<b>Total</b>	-	-	-	-	<b>82,588,530</b>	<b>53,506,161</b>	-	-

## 29. Investment Income

Particulars	Current Year	Previous Year
Interest Income from Financial Assets Measured at Amortised Costs	-	-
i) Fixed Deposit with "A" Class Financial Institutions	1,854,029,895	1,354,441,240
ii) Fixed Deposit with Infrastructure Bank	-	-
iii) Fixed Deposit with "B" Class Financial Institutions	146,783,015	182,496,494
iv) Fixed Deposit with "C" Class Financial Institutions	19,634,599	3,493,174
v) Debentures	466,228,148	431,995,210
vi) Bonds (Nepal Government/ NRB/ Guaranteed by Nepal Government)	-	-
vii) Preference Shares of Bank and Financial Institutions	-	-
viii) Bank Deposits other than Fixed Deposit	4,603,707	11,282,360
ix) Policyholder Loan	239,034,699	221,288,542
x) Agent Loan	3,076,365	6,064,834
xi) Employee Loan	22,296,415	13,501,346
xii) Other Interest Income (to be specified)	-	-
Financial Assets Measured at at FVTOCI	-	-
i) Interest Income on Debentures	-	-
ii) Dividend Income	26,926,012	18,095,631
iii) Other Interest Income (to be specified)	-	-
Financial Assets Measured at at FVTPL	-	-
i) Dividend Income	-	-
ii) Other Interest Income (to be specified)	-	-
Rental Income	-	-
Others (to be specified)	-	-
<b>Total</b>	<b>2,782,612,855</b>	<b>2,242,658,831</b>

## 30. Net Gains/ (Losses) on Fair Value Changes

Particulars	Current Year	Previous Year
Changes in Fair Value of Financial Assets Measured at FVTPL		
i) Equity Instruments		
ii) Mutual Fund		
iii) Others (to be specified)		
Changes in Fair Value on Investment Properties		
Changes in Fair Value on Hedged Items in Fair Value Hedges		
Changes in Fair Value on Hedging Instruments in Fair Value Hedges		
Gains/ (Losses) of Ineffective Portion on Cash Flow Hedge		
Others (to be specified)		
<b>Total</b>	<b>-</b>	<b>-</b>

### 31. Net Realised Gains/ (Losses)

Particulars	Current Year	Previous Year
Realised Gains/ (Losses) on Derecognition of Financial Assets Measured at FVTPL		
i) Equity Instruments		
ii) Mutual Fund		
iii) Others (to be specified)		
Realised Gains/ (Losses) on Derecognition of Financial Assets at Amortised Costs		
i) Debentures		
ii) Bonds		
iii) Others (to be specified)		
Realised Gains/ (Losses) on Derecognition of Financial Assets Measured at FVTOCI		
i) Equity Instruments	(126,451,514)	367,987,408
<b>Total</b>	<b>(126,451,514)</b>	<b>367,987,408</b>

### 32. Other Income

Particulars	Current Year	Previous Year
Unwinding of discount on Financial Assets at Amortised Cost	-	-
i) Security Deposits	-	-
ii) Other (to be Specified)	-	-
Foreign Exchange Income	-	-
Interest Income from Finance Lease	-	-
Amortization of Deferred Income	-	-
Profit from disposal of Property, Plant and Equipment	(199,305)	132,990
Stamp Income	-	-
Late Fee Income	-	-
i) House Rent	2,400,000	2,028,726
ii) Others (to be Specified)	575,030	187,661
<b>Total</b>	<b>2,775,725</b>	<b>2,349,377</b>

### 33. Gross Benefits and Claims Paid

Particulars	Current Year	Previous Year
Gross Benefits and Claims Paid	1,646,783,074	1,020,995,551
<b>Total</b>	<b>1,646,783,074</b>	<b>1,020,995,551</b>

### 34. Claims Ceded

Particulars	Current Year	Previous Year
Claims Ceded to Reinsurers	68,045,690	29,190,770
<b>Total</b>	<b>68,045,690</b>	<b>29,190,770</b>

Portfolio-wise detail of Gross Benefits and Claims Paid and Claims Ceded

Particulars	Gross Benefits and Claims Paid		Claims Ceded		Net Claims Paid before Change in Contract Liabilities	
	Current Year	Previous Year	Current Year	Previous Year	Current Year	Previous Year
Endowment	844,210,166	679,170,794	35,964,934	16,032,175	808,245,232	663,138,619
Anticipated Endowment	555,029,488	179,956,454	23,016,251	6,172,300	532,013,237	173,784,154
Endowment Cum Whole Life	220,702,771	151,919,421	8,381,755	5,675,156	212,321,016	146,244,265
Whole Life	-	-	-	-	-	-
Foreign Employment Term	24,286,899	9,310,782	-	1,187,139	24,286,899	8,123,643

Other Term	-	-	-	-	-	-
Special Term	2,553,750	638,099	682,750	124,000	1,871,000	514,099
Others (to be Specified)	-	-	-	-	-	-
<b>Total</b>	<b>1,646,783,074</b>	<b>1,020,995,551</b>	<b>68,045,690</b>	<b>29,190,770</b>	<b>1,578,737,384</b>	<b>991,804,780</b>

#### Details of Gross Benefits and Claims Paid

##### Current Year

Particulars	Death Claim	Maturity Claim	Partial Maturity Claim	Surrender Value Claim	Other Claims	Gross Claim	Claim Ceded	Net Claim
Endowment	97,106,769	284,318,262		451,406,104	11,379,031	844,210,166	35,964,934	808,245,232
Anticipated Endowment	34,327,845	7,345,040	473,739,066	38,816,537	801,000	555,029,488	23,016,251	532,013,237
Endowment Cum Whole Life	37,810,404	40,924,077	40,763,200	98,754,090	2,451,000	220,702,771	8,381,755	212,321,016
Whole Life						-		-
Foreign Employment Term	24,286,899					24,286,899		24,286,899
Other Term						-		-
Special Term	2,443,000				110,750	2,553,750	682,750	1,871,000
Others (to be Specified)						-		-
<b>Total</b>	<b>195,974,917</b>	<b>332,587,379</b>	<b>514,502,266</b>	<b>588,976,731</b>	<b>14,741,781</b>	<b>1,646,783,074</b>	<b>68,045,690</b>	<b>1,578,737,384</b>

##### Previous Year

Particulars	Death Claim	Maturity Claim	Partial Maturity Claim	Surrender Value Claim	Other Claims	Gross Claim	Claim Ceded	Net Claim
Endowment	63,105,656	202,036,844	-	409,423,952	4,604,342	679,170,794	16,032,175	663,138,619
Anticipated Endowment	9,912,871	775,381	106,681,200	62,586,099	903	179,956,454	6,172,300	173,784,154
Endowment Cum Whole Life	21,043,750	34,808,392		96,067,279		151,919,421	5,675,156	146,244,265
Whole Life						-		-
Foreign Employment Term	9,310,782					9,310,782	1,187,139	8,123,643
Other Term						-		-
Special Term	638,099					638,099	124,000	514,099
Others (to be Specified)						-		-
<b>Total</b>	<b>104,011,158</b>	<b>237,620,617</b>	<b>106,681,200</b>	<b>568,077,330</b>	<b>4,605,245</b>	<b>1,020,995,551</b>	<b>29,190,770</b>	<b>991,804,780</b>

### 35. Gross Change in Contract Liabilities

Fig.in NPR

	Particulars	Current Year	Previous Year
(a)	Gross Change in Contract Liabilities		
	Policy liabilities and provisions	5,040,650,049	4,683,026,017
	Bonus Liability	417,125,653	552,349,421
	Unallocated Surplus	5,618,321	(2,210,891)
	Premium deficiency reserve	-	-
	Outstanding Claim reserve	9,599,328	15,318,462
	Others (to be Specified)	-	-
	<b>Total Gross Change in Contract Liabilities</b>	<b>5,472,993,351</b>	<b>5,248,483,009</b>
(b)	Change in Reinsurance Assets		
	Policy liabilities and provisions		
	Premium deficiency reserve		
	Outstanding Claim reserve		
	Others (to be Specified)		
	Total Change in Reinsurance Assets	-	-
	<b>Net Change in Contract Liabilities</b>	<b>5,472,993,351</b>	<b>5,248,483,009</b>

#### Portfolio-wise detail of Net Change in Contract Liabilities

Particulars	Gross Change in Contract Liabilities		Change in Reinsurance Assets		Net Change in Contract Liabilities	
	Current Year	Previous Year	Current Year	Previous Year	Current Year	Previous Year
Endowment	3,940,785,172	3,626,640,381			3,940,785,172	3,626,640,381
Anticipated Endowment	510,119,377	603,779,471			510,119,377	603,779,471
Endowment Cum Whole Life	1,019,999,301	1,017,540,315			1,019,999,301	1,017,540,315
Whole Life	-	-			-	-
Foreign Employment Term	183,462	(89,620)			183,462	(89,620)
Other Term	-	-			-	-
Special Term	1,906,039	612,461			1,906,039	612,461
Others (to be Specified)	-	-			-	-
<b>Total</b>	<b>5,472,993,351</b>	<b>5,248,483,009</b>	<b>-</b>	<b>-</b>	<b>5,472,993,351</b>	<b>5,248,483,009</b>

### 36. Commission Expenses

Particulars	Current Year	Previous Year
Commission Expenses on Insurance Contracts	826,750,789	711,312,762
Others (To be specified)	-	-
<b>Total</b>	<b>826,750,789</b>	<b>711,312,762</b>

#### Portfolio-wise detail of Commission Expenses

Particulars	Commission Expenses on Insurance Contracts		Others		Commission Expenses	
	Current Year	Previous Year	Current Year	Previous Year	Current Year	Previous Year
Endowment	450,514,242	407,496,986			450,514,242	407,496,986
Anticipated Endowment	266,503,277	191,926,655			266,503,277	191,926,655
Endowment Cum Whole Life	101,681,403	110,401,016			101,681,403	110,401,016
Whole Life	-	-			-	-
Foreign Employment Term	-	-			-	-



Other Term	-	-			-	-
Special Term	8,051,867	1,488,105			8,051,867	1,488,105
Others (to be Specified)	-	-			-	-
<b>Total</b>	<b>826,750,789</b>	<b>711,312,762</b>	<b>-</b>	<b>-</b>	<b>826,750,789</b>	<b>711,312,762</b>

#### Details of Commission Expenses

Particulars	Commission Expense on First Year Premium		Commission Expense on Single Premium		Commission Expense on Renewal Premium		Total	
	Current Year	Previous Year	Current Year	Previous Year	Current Year	Previous Year	Current Year	Previous Year
Endowment	227,033,795	223,944,993	17,571,643		205,908,804	183,551,993	450,514,242	407,496,986
Anticipated Endowment	160,294,876	177,405,320			106,208,401	14,521,335	266,503,277	191,926,655
Endowment Cum Whole Life	42,423,363	45,420,615	84,373		59,173,667	64,980,401	101,681,403	110,401,016
Whole Life							-	-
Foreign Employment Term							-	-
Other Term							-	-
Special Term	2,367,815	1,486,973	5,679,850		4,202	1,132	8,051,867	1,488,105
Others (to be Specified)							-	-
<b>Total</b>	<b>432,119,849</b>	<b>448,257,901</b>	<b>23,335,866</b>	<b>-</b>	<b>371,295,074</b>	<b>263,054,861</b>	<b>826,750,789</b>	<b>711,312,762</b>

#### 37. Service Fees

Particulars	Current Year	Previous Year
Gross Service Fees	70,092,395	59,423,542
Reinsurer's Share of Service Fees	(1,757,110)	(1,028,915)
<b>Total</b>	<b>68,335,285</b>	<b>58,394,628</b>

#### Portfolio-wise detail of Service Fees

Particulars	Service Fees		Reinsurer's Share of Service Fees		Net Service Fees	
	Current Year	Previous Year	Current Year	Previous Year	Current Year	Previous Year
Endowment	43,716,156	39,043,664	846,290	651,524	42,869,866	38,392,140
Anticipated Endowment	13,533,482	9,656,070	470,225	161,131	13,063,258	9,494,938
Endowment Cum Whole Life	10,725,451	10,259,659	192,855	171,204	10,532,596	10,088,455
Whole Life					-	-
Foreign Employment Term	1,329,800	302,564	186,134	42,359	1,143,666	260,205
Other Term					-	-
Special Term	787,506	161,586	61,606	2,696	725,900	158,890
Others (to be Specified)					-	-
<b>Total</b>	<b>70,092,395</b>	<b>59,423,542</b>	<b>1,757,110</b>	<b>1,028,915</b>	<b>68,335,285</b>	<b>58,394,628</b>

#### 38. Employee Benefits Expenses

Particulars	Current Year	Previous Year
Salaries	146,134,366	124,088,794
Bonus	35,138,935	45,910,201
Defined Benefit Plans		
i) Gratuity	35,136,667	20,575,293
ii) Others (to be Specified)	-	-

Defined Contribution Plans		
i) Provident Fund	14,613,546	12,408,846
ii) Others (to be Specified)	-	-
Leave Encashments	19,698,085	18,217,601
Termination Benefits	-	-
Dashain Allowance	18,860,044	15,999,453
Other Allowance	106,152,344	92,921,329
Training Expenses	521,598	241,820
Uniform Expenses	2,320,696	2,476,809
Medical Expenses	409,420	3,941,963
Staff Insurance Expenses	4,331,049	2,630,660
Amortization of Deferred Employee Expenses	16,319,506	13,380,155
Others		
i) Staff Incentive	5,593,313	17,228,082
ii) Fuel and Conveyance Expenses	-	-
iii) Force leave Expenses	-	-
<b>Total</b>	<b>405,229,567</b>	<b>370,021,006</b>

### 39. Depreciation & Amortization Expenses

Particulars	Current Year	Previous Year
Depreciation on Property, Plant and Equipment (Refer Note. 5)	42,675,638	14,440,187
Depreciation on Investment Properties (Refer Note. 6)	-	-
Amortization of Intangible Assets (Refer Note. 4)	431,557	431,557
<b>Total</b>	<b>43,107,195</b>	<b>14,871,744</b>

### 40. Impairment Losses

Particulars	Current Year	Previous Year
Impairment Losses on PPE, Investment Properties and Intangible Assets		
i) Property, Plant and Equipment	-	-
ii) Investment Properties	-	-
iii) Intangible Assets	-	-
Impairment Losses on Financial Assets	-	-
i) Investment	-	-
ii) Loans	(159,170)	6,682,709
iii) Other Financial Assets	-	-
iv) Cash and Cash Equivalent	-	-
v) Others (to be Specified)	-	-
Impairment Losses on Other Assets	-	-
i) Reinsurance Assets	-	-
ii) Insurance Receivables	-	-
iii) Lease Receivables	-	-
iv) Others (to be Specified)	-	-
<b>Total</b>	<b>(159,170)</b>	<b>6,682,709</b>

### 41. Other Expenses

Particulars	Current Year	Previous Year
Rent Expenses	957,826	25,581,201
Electricity and Water	2,911,196	2,397,636
Repair & Maintenance		
i) Building	219,326	21,803

ii) Vehicle	217,900	221,108
iii) Office Equipments	142,123	86,872
iv) Others	-	864,815
Telephone & Communication	13,156,644	12,470,645
Printing & Stationary	8,034,289	9,370,150
Office Consumable Expenses	1,560,680	1,257,882
Travelling Expenses	-	-
i) Domestic	12,806,958	10,329,774
ii) Foreign	-	-
Agent Training	143,739	94,214
Other Agent Expenses	320,346,444	392,690,422
Insurance Premium	1,420,384	1,824,242
Security Expenses	513,900	688,755
Legal and Consulting Expenses	4,249,849	4,334,020
Newspapers, Books and Periodicals	233,420	338,785
Advertisement & Promotion Expenses	1,827,505	10,666,007
Business Promotion	17,163,449	6,829,650
Guest Entertainment	7,209,350	5,659,522
Gift and Donations	5,500	-
Board Meeting Fees and Expenses	-	-
i) Meeting Allowances	776,000	756,000
ii) Other Allowances	410,000	388,640
Other Committee/ Sub-committee Expenses	-	-
i) Meeting Allowances	49,000	74,000
ii) Other Allowances	-	-
Annual General Meeting Expenses	244,618	319,816
Audit Related Expenses	-	-
i) Statutory Audit	395,500	226,000
ii) Tax Audit	-	-
iii) Long Form Audit Report	-	-
iv) Other Fees	-	-
v) Internal Audit	339,000	273,460
vi) IT Audit	169,500	-
vii) Others	9,499,389	492,291
Bank Charges	3,466,483	147,504
Fee and Charges	6,347,518	3,668,584
Postage Charges	973,753	-
Others	-	-
i) Health Checkup Fees	6,780,652	6,551,263
ii) Other Direct expenses	1,785,686	-
iii) Fine and Penalty	-	-
iv) Revenue Stamp	854,668	927,579
v) Office expenses	876,193	620,303
vi) Staff Meeting Expenses	2,151,729	6,521,550
vii) Cleaning Expenses	541,059	535,853
viii) Other operating and administrative expenses	12,371,808	4,155,875
ix) Refreshment & Hospitality	-	-
<b>Total</b>	<b>441,153,036</b>	<b>511,386,220</b>

#### 42. Finance Cost

Particulars	Current Year	Previous Year
Unwinding of discount on Provisions	-	-
Unwinding of discount on Financial Liabilities at Amortised Costs	-	-
Interest Expenses - on Financial Liabilities at Amortised Costs	-	-
Interest Expenses - Lease	6,807,060	-
Others (to be Specified)	-	-
<b>Total</b>	<b>6,807,060</b>	<b>-</b>

#### 43. Income Tax Expense

##### (a) Income Tax Expense

Particulars	Current Year	Previous Year
Current Tax	-	-
i) Income Tax Expenses for the Year	242,215,631	237,165,875
ii) Income Tax Relating to Prior Periods	2,882,226	-
Deferred Tax For The Year	-	-
i) Originating and reversal of temporary differences	(12,786,823)	(4,639,740)
ii) Changes in tax rate	-	-
iii) Recognition of previously unrecognised tax losses	-	-
iv) Write-down or reversal	-	-
v) Others (to be Specified)	-	-
<b>Income Tax Expense</b>	<b>232,311,033</b>	<b>232,526,135</b>

##### (b) Reconciliation of Taxable Profit & Accounting Profit

Particulars	Current Year	Previous Year
Accounting Profit Before Tax	635,739,628	570,365,855
Applicable Tax Rate	25%	25%
Tax at the applicable rate on Accounting Profit	158,934,907	142,591,464
Add: Tax effect of expenses that are not deductible for tax purpose		
i) As per NAS Tax Computation Workings		94,574,411
Less: Tax effect on exempt income and additional deduction		
i) As per NAS Tax Computation Workings	83,328,735	
Less: Adjustments to Current Tax for Prior Periods		
Prior Periods	2,882,226	-
Add/ (Less): Others		
i) Deferred Tax as per NFRS	(12,786,823)	(4,639,740)
Income Tax Expense	232,359,044	232,526,135
Effective Tax Rate	37%	41%

#### 44. Employee Retirement Benefits

- Post Employment Benefit - Defined Contribution Plans  
For the year ended Ashadh 32, 2079 the company has recognised an amount of NPR. 35,136,666.69 as an expenses under the defined contribution plans in the Statement of Profit or Loss.
- Post Employment Benefit - Defined Benefit Plans  
For Defined Benefit Plans, the cost of providing benefits is determined using the Projected Unit Credit Method, with Actuarial Valuations being carried out.
- Total Expenses Recognised in the Statement of Profit or Loss

Particulars	Employee Benefit Plan		Any Other Funded Liability	
	Current Year	Previous Year	Current Year	Previous Year
Current service cost	11,027,904	10,403,683		
Past service cost				
Net interest cost				
a. Interest expense on defined benefit obligation (DBO)	4,659,820	3,781,046		
b. Interest (income) on plan assets		(248,825)		
c. Total net interest cost				
Defined benefit cost included in Statement of Profit or Loss	15,687,724	13,935,904	-	-

d) Remeasurement effects recognised in Statement of Other Comprehensive Income (OCI)

Particulars	Employee Benefit Plan		Any Other Funded Liability	
	Current Year	Previous Year	Current Year	Previous Year
a. Actuarial (gain)/ loss due to financial assumption changes in DBO		-		
b. Actuarial (gain)/ loss due to experience on DBO	6,872,311	701,898		
c. Return on plan assets (greater)/ less than discount rate		-		
Total actuarial (gain)/ loss included in OCI	6,872,311	701,898	-	-

e) Total cost recognised in Comprehensive Income

Particulars	Employee Benefit Plan		Any Other Funded Liability	
	Current Year	Previous Year	Current Year	Previous Year
Cost recognised in Statement of Profit or Loss	15,687,724	13,935,904	-	
Remeasurements effects recognised in OCI	6,872,311	701,898	-	
Total cost recognised in Comprehensive Income	22,560,035	14,637,802	-	-

f) Change in Defined Benefit Obligation

Particulars	Employee Benefit Plan		Any Other Funded Liability	
	Current Year	Previous Year	Current Year	Previous Year
Defined benefit obligation as at the beginning of the year	81,519,115	66,722,306		
Service cost	11,027,904	10,403,683		
Interest cost	4,659,820	3,781,046		
Benefit payments from plan assets		-		
Actuarial (gain)/ loss - financial assumptions		-		
Actuarial (gain)/ Loss - experience	6,872,311	612,080		
Defined Benefit Obligation As At Year End	104,079,150	81,519,115	-	-

g) Change in Fair Value Of Plan Assets

Particulars	Employee Benefit Plan		Any Other Funded Liability	
	Current Year	Previous Year	Current Year	Previous Year
Fair value of plan assets at end of prior year	2,809,127	2,650,120		
Interest Income		248,825		
Expected return on plan assets				
Employer contributions				
Participant contributions				
Benefit payments from plan assets				
Transfer in/ transfer out				
Actuarial gain/ (loss) on plan assets		(89,818)		
Fair value of Plan Assets At End of Year	2,809,127	2,809,127	-	-

#### h) Net Defined Benefit Asset/(Liability)

Particulars	Employee Benefit Plan		Any Other Funded Liability	
	Current Year	Previous Year	Current Year	Previous Year
Defined Benefit Obligation	104,079,150	81,519,115	-	-
Fair Value of Plan Assets	(2,809,127)	(2,809,127)	-	-
(Surplus)/Deficit Recognised in Statement of Financial Position	101,270,023	78,709,988	-	-

#### i) Expected Company Contributions for the Next Year

Particulars	Employee Benefit Plan		Any Other Funded Liability	
	Current Year	Previous Year	Current Year	Previous Year
Expected company contributions for the next year	11,094,398	7,710,905		
(Surplus)/Deficit Recognised in Statement of Financial Position	11,094,398	7,710,905	-	-

#### j) Reconciliation of amounts in Statement of Financial Position

Particulars	Employee Benefit Plan		Any Other Funded Liability	
	Current Year	Previous Year	Current Year	Previous Year
Net defined benefit liability/(asset) at prior year end	78,709,988	64,072,186		
Defined benefit cost included in Statement of Profit or Loss	15,687,724	13,935,904		
Total remeasurements included in OCI	6,872,311	701,898		
Acquisition/ divestment				
Employer contributions				
Net defined benefit liability/(asset)	101,270,023	78,709,988	-	-

#### k) Reconciliation of Statement of Other Comprehensive Income

Particulars	Employee Benefit Plan		Any Other Funded Liability	
	Current Year	Previous Year	Current Year	Previous Year
Cumulative OCI - (Income)/Loss, beginning of period	(25,353,562)	(24,827,138)		
Total remeasurements included in OCI	(6,872,311)	(701,898)		
Cumulative OCI - (Income)/Loss	(32,225,873)	(25,529,036)	-	-

#### l) Current/Non - Current Liability

Particulars	Employee Benefit Plan		Any Other Funded Liability	
	Current Year	Previous Year	Current Year	Previous Year
Current Liability	11,094,398.00	7,710,905		
Non - Current Liability	92,984,752.00	73,808,210		
<b>Total</b>	<b>104,079,150</b>	<b>81,519,115</b>	<b>-</b>	<b>-</b>

#### m) Expected Future Benefit Payments

Particulars	Employee Benefit Plan		Any Other Funded Liability	
	Current Year	Previous Year	Current Year	Previous Year
Within 1 year	11,094,398.00	7,710,905		
Between 1-2 years	10,014,468.00	730,856		
Between 2-5 years	30,551,760.00	(1,289,949)		
From 6 to 10	43,604,865.00	35,119,624		
<b>Total</b>	<b>95,265,491</b>	<b>42,271,436</b>	<b>-</b>	<b>-</b>

n) Plan assets

Particulars	Employee Benefit Plan		Any Other Funded Liability	
	Current Year	Previous Year	Current Year	Previous Year
	(% Invested)	(% Invested)	(% Invested)	(% Invested)
Government Securities (Central and State)				
Corporate Bonds (including Public Sector bonds)				
Mutual Funds				
Deposits				
Cash and bank balances				
Others (to be Specified)	100%	100%		
<b>Total</b>	<b>1</b>	<b>1</b>	<b>-</b>	<b>-</b>

o) Sensitivity Analysis

Particulars	Employee Benefit Plan		Any Other Funded Liability	
	Current Year	Previous Year	Current Year	Previous Year
Effect in Defined Benefit Obligation Due to 1% Increase in Discount Rate	97,166,705	76,018,910		
Effect in Defined Benefit Obligation Due to 1% Decrease in Discount Rate	111,919,507	87,768,508		
Effect in Defined Benefit Obligation Due to 1% Increase in Salary Escalation Rate	111,430,497	87,380,894		
Effect in Defined Benefit Obligation Due to 1% Decrease in Salary Escalation Rate	97,475,122	76,262,147		
Effect in Defined Benefit Obligation Due to 1% Increase in Attrition Rate				
Effect in Defined Benefit Obligation Due to 1% Decrease in Attrition Rate				

p) Assumptions

Particulars	Employee Benefit Plan	Any Other Funded Liability
Discount Rate	6%	
Escalation Rate (Rate of Increase in Compensation Levels)	6%	
Attrition Rate (Employee Turnover)		
Mortality Rate During Employment		



#### 45. Insurance Risk

Insurance risk includes the risk of incurring higher claims costs than expected owing to the random nature of claims, frequency and severity and the risk of change in the legal or economic conditions of insurance or reinsurance cover. This may result in the insurer having either received too little premium for the risks it has agreed to underwrite and hence has not enough funds to invest and pay claims, or that claims are in excess of those expected.

The Company seeks to minimise insurance risk through a formalised reinsurance arrangement with an appropriate mix and spread of business between classes of business based on its overall strategy. This is complemented by observing formalised risk management policies.

"The Company considers insurance risk to be a combination of the following components of risks:

- a) Product development
- b) Pricing
- c) Underwriting and
- d) Claims Handling
- e) Reinsurance
- f) Reserving"

a) Product development:

The Company principally issues the following types of Life Insurance contracts:

- Endowment
- Anticipated Endowment
- Endowment Cum Whole Life
- Whole Life
- Foreign Employment Term
- Other Term
- Special Term
- Others (to be Specified)"

"The above risk exposure is mitigated by the diversification across a large portfolio of insurance contracts and geographical areas. The variability of risks is improved by careful selection and implementation of underwriting strategies, which are designed to ensure that risks are diversified in terms of type of risk and level of insured benefits. Furthermore, strict claim review policies to assess all new and ongoing claims, regular detailed review of claims handling procedures and frequent investigation of possible fraudulent claims are put in place to reduce the risk exposure of the Company. The Company further enforces a policy of actively managing and promptly pursuing claims, in order to reduce its exposure to unpredictable future developments that can negatively impact the business."

b) Pricing:

The pricing of an insurance product involves the estimation of claims, operational and financing costs and the income arising from investing the premium received. The pricing process typically comprises collecting data on the underlying risks to be covered, determining the pricing assumptions and the base rate, setting the final premium rate, and monitoring the review of the appropriateness of pricing.

The Company collects adequate data to validate the reasonableness of the underlying assumptions used for pricing. The base rate represents the amount required to meet the value of anticipated benefits, expenses, and margins for risks and profit. Data primarily relates to the company's own historical experience and that of the industry where relevant. These may be supplemented by other internal and external data, and could include trends observed in claims costs and expenses.

Pricing is done by modelling all identified risks, using appropriate methodologies depending on the complexity of the risks and available data. Adequate buffers are kept in the premiums to cushion against the risk that actual experience may turn out to be worse than expected.

c) Underwriting:

The Company's underwriting process is governed by the by the internal underwriting procedures. Some of the actions undertaken to mitigate underwriting risks are detailed below:

- i) Investments are made on the training and development of underwriting and claims management staff, including those attached to the distribution network.
- ii) Application of Four-Eye principle on underwriting process.
- iii) Pre-underwriting inspections are made on new business over a predetermined threshold to evaluate risk prior to acceptance.
- iv) Post-underwriting reviews are conducted to ensure that set guidelines have been observed.
- v) Adequate reinsurance arrangements are in place and reviews are undertaken to ensure the adequacy of these covers."

"d) Claims handling:

The Company considers insurance claim risk to be a combination of the following components of risks:

- i) Mortality Risk – risk of loss arising due to policyholder death experience being different than expected
- ii) Longevity Risk – risk of loss arising due to the annuitant living longer than expected
- iii) Investment Return Risk – risk of loss arising from actual returns being different than expected
- iv) Expense Risk – risk of loss arising from expense experience being different than expected
- v) Policyholder Decision Risk – risk of loss arising due to policyholder experiences (lapses and surrenders) being different than expected"

#### Assumptions

The assumptions that have the greatest effect on the statement of financial position and statement of profit or loss of the Company are listed below:

Particulars	Current Year				Previous Year			
	Mortality Rates	Investment Return	Lapse and Surrender Rate	Discount Rate	Mortality Rates	Investment Return	Lapse and Surrender Rate	Discount Rate
Life Insurance	80% of Nepal Assured Life Mortality Table	NA	NA	6.00%	80% of Nepal Assured Life Mortality Table	NA	NA	6.00%

#### Sensitivities

"The life insurance claim liabilities are sensitive to the key assumptions as mentioned in the table below. The following analysis is performed for reasonably possible movements in key assumptions with all other assumptions held constant, showing the impact on gross and net liabilities, profit before tax and profit after tax. The correlation of assumptions will have a significant effect in determining the ultimate claims liabilities, but to demonstrate the impact due to changes in assumptions, assumptions had to be changed on an individual basis."

Particulars	Changes in Assumptions	Current Year				Previous Year			
		Increase/ (Decrease) on Gross Liabilities	Increase/ (Decrease) on Net Liabilities	Increase/ (Decrease) - Profit Before Tax	Increase/ (Decrease) - Profit After Tax	Increase/ (Decrease) on Gross Liabilities	Increase/ (Decrease) on Net Liabilities	Increase/ (Decrease) - Profit Before Tax	Increase/ (Decrease) - Profit After Tax
Mortality Rate	10%	129,195,565	129,195,565			122,523,112	122,523,112	-	-
Longevity	10%	NA	NA			NA	NA	-	-
Investment Return	1%	NA	NA			NA	NA	-	-
Expense	10%	123,457,045	123,457,045			191,735,322	191,735,322	-	-
Lapse and Surrender Rate	10%	NA	NA			NA	NA	-	-
Discount Rate	1%	-391,794,015	-391,794,015			-585,871,522	-585,871,522	-	-
			0					-	-
Mortality Rate	-10%	-129,461,719	-129,461,719			-124,649,495	-124,649,495	-	-
Longevity	-10%	NA	NA			NA	NA	-	-
Investment Return	-1%	NA	NA			NA	NA	-	-
Expense	-10%	-121,418,574	-121,418,574			-186,116,047	-186,116,047	-	-
Lapse and Surrender Rate	-10%	NA	NA			NA	NA	-	-
Discount Rate	-1%	1,179,824,741	1,179,824,741			1,166,900,135	1,166,900,135	-	-

#### e) Reinsurance

The Company purchases reinsurance as part of its risks mitigation programme. Premium ceded to the reinsurers is in accordance with the terms of the programmes already agreed based on the risks written by the insurance companies. Recoveries from reinsurers on claims are based on the cession made in respect of each risk and is estimated in a manner consistent with the outstanding claims provisions made for the loss. Although we mitigate our exposures through prudent reinsurance arrangements, the obligation to meet claims emanating from policy holders rests with the Company. Default of reinsurers does not negate this obligation and in that respect the Company carries a credit risk up to the extent ceded to each reinsurer.

#### f) Reserving

Insurance Contract Liabilities are created to cover this risk based on the actuarial valuation report.

The table below sets out the concentration of risk associated with above mentioned products. Risk as at year end has been measured as insurance contract liabilities and disclosed as below:

Particulars	Current Year			Previous Year		
	Gross Insurance Liabilities	Reinsurance Assets	Net Liabilities	Gross Insurance Liabilities	Reinsurance Assets	Net Liabilities
Endowment	22,940,572,321		22,940,572,321	18,999,787,149		18,999,787,149
Anticipated Endowment	2,284,378,506		2,284,378,506	1,774,259,129		1,774,259,129
Endowment Cum Whole Life	6,414,591,023		6,414,591,023	5,394,591,721		5,394,591,721

Whole Life	-	-	-	-	-
Foreign Employment Term	108,000,523	108,000,523	40,859,558	40,859,558	
Other Term	-	-	-	-	-
Special Term	40,626,480	40,626,480	9,318,007	9,318,007	
Others (to be Specified)	-	-	-	-	-
Transfer from Reserves	841,801,126	841,801,126	2,403,309,442	2,403,309,442	
<b>Total</b>	<b>32,629,969,979</b>	<b>-</b>	<b>32,629,969,979</b>	<b>28,622,125,007</b>	<b>-</b>

#### 46. Fair Value Measurements

##### (i) Financial Instruments by Category & Hierarchy

"This section explains the judgements and estimates made in determining the Fair Values of the Financial Instruments that are (a) recognised and measured at fair value and (b) measured at Amortised Cost and for which Fair Values are disclosed in the Financial Statements. To provide an indication about the reliability of the inputs used in determining Fair Value, the Company has classified its financial instruments into Three Levels prescribed as per applicable NFRS."

Particulars	Level	Current Year			Previous Year		
		FVTPL	FVOCI	Amortised Cost	FVTPL	FVOCI	Amortised Cost
Investments							
i) Investment in Equity Instruments	1/3		2,588,668,816			4,771,080,594	
ii) Investment in Mutual Funds	2		37,648,748			76,759,471	
iii) Investment in Preference Shares of Bank and Financial Institutions							
iv) Investment in Debentures	3			4,965,592,000			4,546,489,000
v) Investment in Bonds (Nepal Government/ NRB/ Guaranteed by Nepal Government)	3			-			-
vi) Fixed Deposits	3			23,294,900,000			18,359,000,000
vii) Others (to be specified)							
Loans	3			4,075,887,112			3,089,783,960
Other Financial Assets	3			435,526,516			920,544,448
Cash and Cash Equivalents	3			439,660,714			373,142,319
<b>Total Financial Assets</b>		<b>-</b>	<b>2,626,317,564</b>	<b>33,211,566,343</b>	<b>-</b>	<b>4,847,840,066</b>	<b>27,288,959,728</b>
Borrowings				3,803,411			260,000,000
Other Financial Liabilities	3			482,091,000			420,452,712
<b>Total Financial Liabilities</b>		<b>-</b>	<b>-</b>	<b>485,894,411</b>	<b>-</b>	<b>-</b>	<b>680,452,712</b>

Level 1: Level 1 Hierarchy includes Financial Instruments measured using Quoted Prices.

Level 2: Fair Value of Financial Instruments that are not traded in an active market is determined using valuation techniques which maximises the use of observable market data and rely as little as possible on entity-specific estimates. If all significant inputs required to determine Fair Value of an instrument are observable, the instrument is included in Level 2.

Level 3: If one or more of the significant inputs is not based on observable market data, the instrument is included in Level 3.

There is no transfer of Financial Instruments between different levels as mentioned above during the year.

##### (ii) Valuation Technique Used to Determine Fair Value

a) Use of quoted market prices or dealer quotes for similar instruments

b) Fair Value of remaining financial instruments is determined using either discounted cash flow analysis or Net-worth basis. (where direct data from market is unavailable)

##### (iii) Valuation Process

The finance and accounts department of the Company performs the valuation of financial assets and liabilities required for financial reporting purposes. Discussion

on valuation processes and results are held at least once in a year.

The main level 3 inputs are derived and evaluated as follows:

a) Discount rate is arrived at considering the internal and external factors.

b) Discounting has been applied where assets and liabilities are non-current, and the impact of the discounting is material

(iv) Fair Value of Financial Assets and Liabilities Measured at Amortised Cost

Particulars	Current Year		Previous Year	
	"Carrying Amount"	"Fair Value"	"Carrying Amount"	"Fair Value"
Investments				-
i) Investment in Preference Shares of Bank and Financial Institutions				-
ii) Investment in Debentures	4,965,592,000	4,965,592,000	4,546,489,000	4,546,489,000
iii) Investment in Bonds (Nepal Government/ NRB/ Guaranteed by Nepal Government)	-	-	-	-
iv) Fixed Deposit	23,294,900,000	23,294,900,000	18,359,000,000	18,359,000,000
v) Others (to be Specified)		-		-
Loans		-		-
i) Loan to Associates	-	-	-	-
ii) Loan to Employees	113,170,947	113,170,947	93,757,104	93,757,104
iii) Loan to Agent	46,450,662	46,450,662	52,272,477	52,272,477
iv) Loan to Policyholders	3,938,736,274	3,938,736,274	2,966,384,320	2,966,384,320
v) Others (to be Specified)		-		-
Other Financial Assets		-		-
Total Financial Assets at Amortised Cost	32,358,849,883	32,358,849,883	26,017,902,901	26,017,902,901
Borrowings				-
i) Bond	-	-	-	-
ii) Debenture	-	-	-	-
iii) Term Loan - Bank and Financial Institution	3,803,411	3,803,411	260,000,000	260,000,000
iv) Bank Overdraft	-	-	-	-
v) Others (to be Specified)	-	-	-	-
Other Financial Liabilities	482,091,000	482,091,000	420,452,712	420,452,712
<b>Total Financial Liabilities at Amortised Cost</b>	<b>485,894,411</b>	<b>485,894,411</b>	<b>680,452,712</b>	<b>680,452,712</b>

The fair values of the above financial instruments measured at amortised cost are calculated based on cash flows discounted using current discount rate.

The carrying amounts of cash and cash equivalents are considered to be the same as their fair values, due to their short-term nature.

#### 47. Financial Risk Management

The Company's activities expose it to Credit Risk, Liquidity Risk & Market Risk.

##### i) Credit Risk

Credit risk is the risk of financial loss as a result of the default or failure of third parties to meet their payment obligations to the Company. Thus, for an insurance contract, credit risk includes the risk that an insurer incurs a financial loss because a reinsurer defaults on its obligations under the reinsurance contract.

The following policies and procedures are in place to mitigate the Company's exposure to credit risk:

- Company has credit risk policy which sets out the assessment and determination of what constitutes credit risk for the Company. Compliance with the policy is monitored and exposures and breaches are reported to the Company's risk committee. The policy is regularly reviewed for pertinence and for changes in the risk environment.
- Reinsurance is placed with counterparties that have a good credit rating and concentration of risk is avoided by entering into agreement with more than one party. At each reporting date, management performs an assessment of creditworthiness of reinsurers and updates the reinsurance purchase strategy, ascertaining suitable allowance for impairment.
- The company deals with only creditworthy counterparties and obtains sufficient collateral where appropriate, as a means of mitigating the risk of financial loss from defaults.

Expected Credit Losses for Financial Assets at Amortised Costs as at Ashadh ..., 20X2

Particulars		Asset Group	Gross Carry- ing Amount	Expected probability of Default	Expected Credit Losses	Carrying Amount After Provision
Credit Risk has not significantly increased since initial recognition	Loss allowance measured at 12 months expected credit losses					
Credit Risk has significantly increased and not credit impaired	Loss allowance measured at life-time expected credit losses					
Credit Risk has significantly increased and credit impaired						

Expected Credit Losses for Financial Assets at Amortised Costs as at Ashadh ..., 20X1

Particulars	Asset Group	Gross Carrying Amount	Expected probability of Default	Expected Credit Losses	Carrying Amount After Provision
Credit Risk has not significantly increased since initial recognition	Loss allowance measured at 12 months expected credit losses				
Credit Risk has significantly increased and not credit impaired	Loss allowance measured at life-time expected credit losses				
Credit Risk has significantly increased and credit impaired					

#### Reconciliation of Loss Allowance Provision

Particulars	Measured at 12 months expected credit losses	Measured at life-time expected credit losses	
		Credit Risk has significantly increased and not credit impaired	Credit Risk has significantly increased and credit impaired
Loss Allowance on Ashadh .., 20X1			
Changes in loss allowances			
Write-offs			
Recoveries			
Loss Allowance on Ashadh .., 20X2	-	-	-

#### ii) Liquidity Risk

Liquidity risk is the risk that an entity will encounter difficulty in meeting obligations associated with financial liabilities that are settled by delivering cash or another financial asset. In respect of catastrophic events there is also a liquidity risk associated with the timing differences between gross cash out-flows and expected reinsurance recoveries.

#### Maturity of Financial Liabilities:

The table below summarises the Company's Financial Liabilities into Relevant Maturity Groupings based on their Contractual Maturities for all Financial Liabilities.

Particulars	Current Year			Previous Year		
	Upto 1 Year	1 Year to 5 Year	More than 5 Year	Upto 1 Year	1 Year to 5 Year	More than 5 Year
Borrowings						
Other Financial Liabilities						
Total Financial Liabilities	-	-	-	-	-	-

#### iii) Market Risk

##### a1) Foreign Currency Risk Exposure

"Foreign exchange risk is the potential for the Company to experience volatility in the value of its assets, liabilities and solvency and to suffer actual financial losses as a result of changes in value between the currencies of its assets and liabilities and its reporting currency. The Company does not maintain foreign currency denominated assets in its investment portfolios and as such is not exposed to foreign exchange risk related to investments. The Company has no significant concentration of currency risk. The amount with reinsurer is settled in Nepali Rupee. "

#### Alternative note for Foreign Currency Risk Exposure (where there is Foreign Currency Risk)

Operation of the Company has exposed it to foreign exchange risk arising from foreign currency transactions, with respect to the USD and Currency A. The risk is measured through a forecast of highly probable foreign currency cash flows. The objective of the hedges is to minimise the volatility of the NPR cash flows of highly probable forecast transactions.

The Company's exposure to foreign currency risk at the end of the reporting period expressed in NPR, are as follows:

Particulars	-		Previous Year	
	USD	Currency A	USD	Currency A
Investments				
Loans				
Insurance Receivables				
Other Financial Assets				
Less: Derivative Assets				
i) Foreign exchange forward contracts - Sell Foreign Currency				
ii) Foreign exchange option contracts - Sell Foreign Currency				
Net Exposure to Foreign Currency Risk/ (Assets)	-	-	-	-

Insurance Payables				
Other Financial Liabilities				
Less: Derivative Liabilities				
i) Foreign exchange forward contracts - Buy Foreign Currency				
ii) Foreign exchange option contracts - Buy Foreign Currency				
Net Exposure to Foreign Currency Risk/ (Liabilities)	-	-	-	-

a2) Foreign Currency Risk - Sensitivity

The sensitivity of profit or loss to changes in the exchange rates arises mainly from foreign currency denominated financial instruments and the impact on the other components of equity arising from foreign forward exchange contracts, foreign exchange option contracts designated as cash flow hedges

Particulars	Impact on profit after tax		Impact on other component of equity	
	Current Year	Previous Year	Current Year	Previous Year
USD sensitivity				
NPR/ USD - Increases by 10% *				
NPR/ USD - Decreases by 10% *				
Currency A sensitivity				
NPR/ USD - Increases by 10% *				
NPR/ USD - Decreases by 10% *				

\* Holding all other variable constant

b1) Interest Rate Risk

"Interest rate risk is the risk that the fair value or future cash flows of a financial instrument will fluctuate because of changes in market interest rates. The major interest rate risk that the Company is exposed to is the discount rate for determining insurance liabilities."

b2) Interest Rate Sensitivity

Profit or Loss is sensitive to changes in Interest Rate for Borrowings. A change in Market Interest Level by 1% which is reasonably possible based on Management's Assessment would have the following effect on the Profit After Tax.

Particulars	Current Year	Previous Year
Interest Rate - Increase By 1%*		
Interest Rate - Decrease By 1%*		

\* Holding all other Variable Constant

c1) Equity Price Risk

"Equity price risk is the risk that the fair value or future cash flows of a financial instrument will fluctuate because of changes in equity prices (other than those arising from interest rate risk or currency risk), whether those changes are caused by factors specific to the individual financial instrument or its issuer, or by factors affecting all similar financial instruments traded in the market.

The Company has invested in equity securities and the exposure is equity securities price risk from investments held by the Company and classified in the statement of financial position as fair value through OCI."

b2) Sensitivity

The table below summarises the impact of increase/decrease of the index in the Company's equity and impact on OCI for the period. The analysis is based on the assumption that the equity index had increased/ decreased by 1% with all other variables held constant, and that all the Company's equity instruments moved in line with the index.

Particulars	Current Year	Previous Year
Interest Rate - Increase By 1%*		
Interest Rate - Decrease By 1%*		

\* Other components of equity would increase/decrease as a result of gains/ (losses) on equity securities classified as fair value through other comprehensive income.

#### 48. Operational Risk

Operational Risk is the risk of direct or indirect loss, or damaged reputation resulting from inadequate or failed internal processes, people and systems or external events. When controls fail to perform, operational risks can cause damage to reputation, have legal or regulatory implications or can lead to financial loss. The Company cannot expect to eliminate all operational risks, but by initiating a rigorous control framework and by monitoring and responding to potential risks, the Company is able to manage the risks. Controls include effective segregation of duties, access controls, authorisation and reconciliation procedures, staff education and assessment processes, including the use of internal audit. Business risks such as changes in environment, technology and the industry are monitored through the Company's strategic planning and budgeting process.

#### 49. Capital Management

The Company's objectives when managing Capital are to:

- Safeguard their ability to continue as a going concern so that they can continue to provide returns for shareholders and benefits for other stakeholders, and
  - Maintain an optimal capital structure to reduce the cost of capital.
- In order to maintain or adjust the capital structure, the Company may adjust the amount of dividends paid to shareholders, return capital to shareholders or issue new shares.

##### Regulatory minimum paid up capital

Life insurance companies were required by the Directive of Insurance Board to attain a stipulated minimum paid up capital of NPR 2 billion by mid-July 2018. Further Insurance Board has issued direction to increase the paid up capital to NPR 5 billion by Chaitra 2079. As on the reporting date, the company's paid up capital is NPR 2.54 billion. Company has submitted its capital plan to increase the paid up capital within the prescribed time frame and management is confident to meet the capital plan.

##### Dividend

Particulars	Current Year	Previous Year
(i) Dividends recognised		
Final dividend for the year ended Ashadh 31, 2077 of NPR.542,905,396.398/- (stock dividend of 25% on the paid up capital. Additional cash dividend of Rs. 2 per share)	542,905,396	-
	542,905,396	-
(ii) Dividends not recognised at the end of the reporting period		
In addition to the above dividends, the directors have recommended the payment of a stock dividend of 14.5% on the paid up capital. Additional cash dividend of 0.76 % has also proposed. This dividend has been approved by the AGM after the end of reporting period (i.e. on 13th Ashwin 2079).	387,659,026	542,905,396
Since the year ended the directors have recommended the payment of stock dividend of 9.73% on the existing paid up capital (8.5%, after considering bonus share declared and approved since the end of the reporting period amounting to NPR. 368,276,074.85). Additional cash dividend of 0.51% (0.45%, after considering bonus share declared and approved since the end of the reporting period amounting to NPR. 368,276,074.85) has also been proposed. The dividend is subject to approval by shareholders in the ensuing annual general meeting.	260,199,415	387,659,026
	647,858,441	930,564,422

#### 50. Earnings Per Share

Particulars	Current Year	Previous Year
Profit For the Year used for Calculating Basic Earning per Share	403,428,595	337,839,720
Add: Interest saving on Convertible Bonds		
Profit For the Year used for Calculating Diluted Earning per Share	403,428,595	337,839,720
Weighted Average Number of Equity Shares Outstanding During the Year For Basic Earning per Share	18,252,489	20,107,607
Adjustments for calculation of Diluted Earning per Share:		
i) Dilutive Shares		
ii) Options		
iii) Convertible Bonds		
Weighted Average Number of Equity Shares Outstanding During the Year for Diluted Earning Per Share	18,252,489	20,107,607
Nominal Value of Equity Shares	100	100
Basic Earnings Per Share	22.10	16.80
Diluted Earnings Per Share	22.10	16.80



## Notes to Financial Statements (Continued...)

### 51. Operating Segment

Segment information is presented in respect of the Company's business segments. Management of the Company has identified portfolio as business segment and the Company's internal reporting structure is also based on portfolio. Performance is measured based on segment profit as management believes that it is most relevant in evaluating the results of segment relative to other entities that operate within these industries.

Segment asset is disclosed below based on total of all asset for each business segment.

"The Company operates predominantly in Nepal and accordingly, the Management of the Company is of the view that the financial information by geographical segments of the Company's operation is not necessary to be presented."

Business Segments of the Company's are:

- Endowment
- Anticipated Endowment
- Endowment Cum Whole Life
- Whole Life
- Foreign Employment Term
- Other Term
- Special Term
- Others (to be Specified)

#### a) Segmental Information for the year ended Ashadh 32, 2079

Particulars	Endowment	Anticipated Endowment	Endowment Cum Whole Life	Whole Life	Foreign Employment Term	Other Term	Special Term	Others (to be Specified)	Inter Segment Elimination	Total
Income:										
Gross Earned Premiums	4,371,615,592	1,353,348,243	1,072,545,130	-	66,022,476	-	49,348,138	-		6,912,879,579
Premiums Ceded	(84,629,005)	(47,022,477)	(19,285,548)	-	(18,613,418)	-	(6,160,600)	-		(175,711,049)
Inter-Segment Revenue										-
Net Earned Premiums	4,286,986,587	1,06,325,766	1,053,259,582	-	47,409,057	-	43,187,538	-	-	6,737,168,530
Fees and Commission Income	56,450,068	11,222,806	14,892,574	-	-	-	23,083	-		82,588,530
Investment Income										
Net Gains/ (Losses) on Fair Value Changes										-
Net Realised Gains/ (Losses)										-
Other Income										-
Total Segmental Income	4,343,436,655	1,317,548,571	1,068,152,155	-	47,409,057	-	43,210,621	-	-	6,819,757,059
Expenses:										
Gross Benefits and Claims Paid	844,210,166	555,029,488	220,702,771	-	24,286,899	-	2,553,750	-		1,646,783,074
Claims Ceded	(35,964,934)	(23,016,251)	(8,381,755)	-	-	-	(682,750)	-		(68,045,690)
Gross Change in Contract Liabilities	3,940,785,172	510,119,377	1,019,999,301	-	183,462	-	1,906,039	-		5,472,993,351
Change in Contract Liabilities Ceded to Reinsurers										-
Net Benefits and Claims Paid	4,749,030,404	1,042,132,614	1,232,320,317	-	24,470,361	-	3,777,039	-	-	7,051,730,735

Commission Expenses	450,514,242	266,503,277	101,681,403	-	-	-	8,051,867	-	826,750,789
Service Fees	42,869,866	13,063,258	10,532,596	-	1,143,666	-	725,900	-	68,335,285
Employee Benefits Expenses									-
Depreciation and Amortization Expenses									-
Impairment Losses									-
Other Expenses									-
Finance Cost									-
Total Segmental Expenses	5,242,414,512	1,321,699,148	1,344,534,316	-	25,614,026	-	12,554,805	-	7,946,816,809
Total Segmental Results	(898,977,857)	(4,150,577)	(276,382,161)	-	21,795,031	-	30,655,815	-	(1,127,059,749)
Segment Assets									
Segment Liabilities	22,940,572,321	2,284,378,506	6,414,591,023	-	108,000,523	-	40,626,480	-	31,788,168,853

b) Segmental Information for the year ended Ashadh 31, 2078

Particulars	Endowment	Anticipated Endowment	Endowment Cum Whole Life	Whole Life	Foreign Employment Term	Other Term	Special Term	Others (to be Specified)	Inter Segment Elimination	Total
Income:										
Gross Earned Premiums	3,904,366,418	965,606,970	1,025,965,868	-	13,308,625	-	10,464,517	-	-	5,919,712,399
Premiums Ceded	(65,152,424)	(16,113,148)	(17,120,361)	-	(4,235,889)	-	(269,640)	-	-	(102,891,462)
Inter-Segment Revenue										-
Net Earned Premiums	3,839,213,994	949,493,822	1,008,845,507	-	9,072,736	-	10,194,878	-	-	5,816,820,937
Fees and Commission Income	37,741,519	3,993,895	11,770,664	-	-	-	83	-	-	53,506,161
Investment Income										-
Net Gains/ (Losses) on Fair Value Changes										-
Net Realised Gains/ (Losses)										-
Other Income										-
Total Income	3,876,955,513	953,487,717	1,020,616,171	-	9,072,736	-	10,194,961	-	-	5,870,327,098
Expenses:										-
Gross Benefits and Claims Paid	679,170,794	179,956,454	151,919,421	-	9,310,782	-	638,099	-	-	1,020,995,551
Claims Ceded	(16,032,175)	(6,172,300)	(5,675,156)	-	(1,187,139)	-	(124,000)	-	-	(29,190,770)

Gross Change in Contract Liabilities	3,626,640,381	603,779,471	1,017,540,315	-	(89,620)	-	612,461	-	5,248,483,009
Change in Contract Liabilities Ceded to Reinsurers									-
Net Benefits and Claims Paid	4,289,779,000	777,563,625	1,163,784,580	-	8,034,023	-	1,126,560	-	6,240,287,789
Commission Expenses	407,496,986	191,926,655	110,401,016	-	-	-	1,488,105	-	711,312,762
Service Fees	38,392,140	9,494,938	10,088,455	-	260,205	-	158,890	-	58,394,628
Employee Benefits Expenses									-
Depreciation and Amortization Expenses									-
Impairment Losses									-
Other Expenses									-
Finance Cost									-
Total Expenses	4,735,668,126	978,985,218	1,284,274,051	-	8,294,228	-	2,773,555	-	7,009,995,179
Total Segmental Results	(858,712,613)	(25,497,501)	(263,657,881)	-	778,508	-	7,421,406	-	(1,139,668,081)
Segment Assets									
Segment Liabilities	18,999,787,149	1,774,259,129	5,394,591,721	-	40,859,558	-	9,318,007	-	26,218,815,565

e) Reconciliation of Segmental Profit with Statement of Profit or Loss

Particulars	Current Year	Previous Year
Segmental Profit	(1,127,059,749)	(1,139,668,081)
Less: Depreciation and Amortization	(43,107,195)	(14,871,744)
Less: Non-cash expenses other than Depreciation and Amortization	159,170	(6,682,709)
Less: Unallocable Corporate Expenditures	(846,382,604)	(881,407,226)
Add: Unallocable Other Income	2,658,937,066	2,612,995,616
Less: Finance Cost	(6,807,060)	-
Profit Before Tax	635,739,628	570,365,855

f) Reconciliation of Assets

Particulars	Current Year	Previous Year
Segment Assets	-	-
Intangible Assets	4,846,288	4,605,065
Property Plant and Equipment	572,910,605	476,137,342
Investment Properties	-	-
Deferred Tax Assets	-	-
Investment in Subsidiaries	-	-
Investment in Associates	-	-
Investments	31,038,004,564	27,805,024,066
Loans	4,075,887,112	3,089,783,960
Current Tax Assets (Net)	670,421,684	751,032,199
Insurance Receivables	43,761,541	20,318,873
Other Assets	182,120,932	359,795,437
Other Financial Assets	435,526,516	920,544,448
Cash and Cash Equivalents	439,660,714	373,142,319
<b>Total Assets</b>	<b>37,463,139,958</b>	<b>33,800,383,709</b>

g) Reconciliation of Liabilities

Particulars	Current Year	Previous Year
Segment Liabilities	31,788,168,853	26,218,815,565
Provisions	127,605,105	96,626,746
Gross Insurance Contract Liabilities	841,801,127	2,403,309,442
Deferred Tax Liabilities	273,116,607	824,493,872
Insurance Payables	122,314,562	117,205,118
Current Tax Liabilities (Net)	-	-
Borrowings	3,803,411	260,000,000
Other Financial Liabilities	482,091,000	420,452,712
Other Liabilities	212,874,570	104,748,422
<b>Total Liabilities</b>	<b>33,851,775,235</b>	<b>30,445,651,878</b>

## 52. Related Party Disclosure

(a) Identify Related Parties

Holding Company:

Subsidiaries:

Associates:

Fellow Subsidiaries:

Key Management Personnel:

Name	Position
Deepak Kumar Shrestha	Chairperson
Surendra Kumar Goel	Director
Sushant Chachan	Director
Nistha Pradhanang	Director
Saurav Rungata	Director
Sajal Maskey	Director
Achyut Raj Sapkota	Director
Dinesh Lal Shrestha	CEO

Name of director who resigned during the period	Date of Resignation
-	-
-	-
-	-

(b) Key Management Personnel Compensation:

Particulars	Current Year	Previous Year
Short-term employee benefits	8,862,178	13,302,690.00
Post-employment benefits		
Other long-term benefits		
Termination benefits		
<b>Total</b>	<b>8,862,178.00</b>	<b>13,302,690.00</b>

Payment to Chief Executive Officer (CEO)

Particulars	Current Year	Previous Year
Annual salary and allowances	8,789,500	3,942,482
Performance based allowances		
i) Employee Bonus		
ii) Benefits as per prevailing provisions		9,360,208
iii) Incentives		
Insurance related benefits		
i) Life Insurance	72,678	
ii) Accident Insurance		
iii) Health Insurance (including family members)		
<b>Total</b>	<b>8,862,178</b>	<b>13,302,690</b>

(c) Related Party Transactions:

Particulars	"Holding Company"	Subsidiaries	Associates	"Fellow Subsidiaries"	Key Managerial Personnel	Total
Premium Earned	-	-	-	-	-	-
For The Year Ended Ashadh 31, 2078	-	-	-	-	-	-
For The Year Ended Ashadh 32, 2079	-	-	-	-	-	-

	-	-	-	-	-	-
Commission Income	-	-	-	-	-	-
For The Year Ended Ashadh 31, 2078	-	-	-	-	-	-
For The Year Ended Ashadh 32, 2079	-	-	-	-	-	-
	-	-	-	-	-	-
Rental Income	-	-	-	-	-	-
For The Year Ended Ashadh 31, 2078	-	-	-	-	-	-
For The Year Ended Ashadh 32, 2079	-	-	-	-	-	-
	-	-	-	-	-	-
Interest Income	-	-	-	-	-	-
For The Year Ended Ashadh 31, 2078	-	-	-	-	-	-
For The Year Ended Ashadh 32, 2079	-	-	-	-	-	-
	-	-	-	-	-	-
Sale of Property, Plant & Equipment	-	-	-	-	-	-
For The Year Ended Ashadh 31, 2078	-	-	-	-	-	-
For The Year Ended Ashadh 32, 2079	-	-	-	-	-	-
	-	-	-	-	-	-
Purchase of Property, Plant & Equip- ment	-	-	-	-	-	-
For The Year Ended Ashadh 31, 2078	-	-	-	-	-	-
For The Year Ended Ashadh 31, 2078	-	-	-	-	-	-
For The Year Ended Ashadh 32, 2079	-	-	-	-	-	-
Premium Paid	-	-	-	-	-	-
For The Year Ended Ashadh 31, 2078	-	-	-	-	-	-
For The Year Ended Ashadh 32, 2079	-	-	-	-	-	-
	-	-	-	-	-	-
Commission Expenses	-	-	-	-	-	-
For The Year Ended Ashadh 31, 2078	-	-	-	-	-	-
For The Year Ended Ashadh 32, 2079	-	-	-	-	-	-
	-	-	-	-	-	-
Dividend	-	-	-	-	-	-
For The Year Ended Ashadh 31, 2078	-	-	-	-	-	-
For The Year Ended Ashadh 32, 2079	-	-	-	-	-	-
	-	-	-	-	-	-
Meeting Fees	-	-	-	-	-	-
For The Year Ended Ashadh 31, 2078	-	-	-	-	-	-
For The Year Ended Ashadh 32, 2079	-	-	-	-	-	-
	-	-	-	-	-	-
Allowances to Directors	-	-	-	-	-	-
For The Year Ended Ashadh 31, 2078	-	-	-	-	-	-
For The Year Ended Ashadh 32, 2079	-	-	-	-	-	-
	-	-	-	-	-	-
Others (to be specified)	-	-	-	-	-	-
For The Year Ended Ashadh 31, 2078	-	-	-	-	-	-
For The Year Ended Ashadh 32, 2079	-	-	-	-	-	-

(d) Related Party Balances:

Particulars	"Holding Company"	Subsidiaries	Associates	"Fellow Subsidiaries"	Key Managerial Personnel	Total
Receivables including Reinsurance Receivables	-	-	-	-	-	-
For The Year Ended Ashadh 31, 2078	-	-	-	-	-	-
For The Year Ended Ashadh 32, 2079	-	-	-	-	-	-
	-	-	-	-	-	-
Other Receivables (to be Specified)	-	-	-	-	-	-
For The Year Ended Ashadh 31, 2078	-	-	-	-	-	-
For The Year Ended Ashadh 32, 2079	-	-	-	-	-	-
	-	-	-	-	-	-
Payables including Reinsurance Payables	-	-	-	-	-	-
For The Year Ended Ashadh 31, 2078	-	-	-	-	-	-
For The Year Ended Ashadh 32, 2079	-	-	-	-	-	-
	-	-	-	-	-	-
Other Payables (to be Specified)	-	-	-	-	-	-
For The Year Ended Ashadh 31, 2078	-	-	-	-	-	-
For The Year Ended Ashadh 32, 2079	-	-	-	-	-	-

### 53. Leases

(a) Leases as Lessee

(i) Operating Leases:

The Company has not entered into any lease agreement i.e. rental agreements to be classified as operating leases. However, certain onerous payment to landlords has been presented under rental expenses.

Future Minimum Lease Payments	Current Year	Previous Year
i) Not Later than 1 year		
ii) Later than 1 year and not later than 5 years		
iii) Later than 5 years		

(ii) Finance Lease:

The Company has classified lease rental agreement entered for branches and head office under finance leases.

Future Minimum Lease Payments	Current Year	Previous Year
i) Not Later than 1 year	24,496,252.76	
ii) Later than 1 year and not later than 5 years	56,082,019.05	
iii) Later than 5 years	27,530,886.22	
Total Future Minimum Lease Payments	108,109,158.03	-
Less: Effect of Discounting	(86,511,088.30)	
Finance lease liability recognised	194,620,246.33	-

(b) Leases as Lessor

(i) Operating Lease:

Disclosure in respect of Non-cancellable lease is as given below

Future Minimum Lease Income	Current Year	Previous Year
i) Not Later than 1 year	-	
ii) Later than 1 year and not later than 5 years	-	
iii) Later than 5 years	-	

(ii) Finance Lease:

The Company has given assets under finance leases. At the year end receivables under finance lease agreements fall due as follows:



Particulars	Current Year			Previous Year		
	Gross Investment	Unearned Finance Income	Net Investment	Gross Investment	Unearned Finance Income	Net Investment
i) Not Later than 1 year						
ii) Later than 1 year and not later than 5 years						
iii) Later than 5 years						
<b>Total</b>	-	-	-	-	-	-

#### 54. Capital Commitments

Estimated amount of contracts remaining to be executed in capital accounts and not provided for

Particulars	Current Year	Previous Year
Property, Plant and Equipment	-	-
Investment Properties	-	-
Intangible Assets	-	-
<b>Total</b>	-	-

#### 55. Contingent Liabilities

Estimated amount of contracts remaining to be executed in capital accounts and not provided for (net of advances)

Particulars	Current Year	Previous Year
Claims against Company not acknowledged as debts	-	-
a) Income Tax	-	-
b) Indirect Taxes	-	-
c) Others (to be Specified)	-	-
<b>Total</b>	-	-

#### 56. Events occurring after Balance Sheet

There are no material events that have occurred subsequent to 32 Asadh 2079 (16 July, 2022) till the signing of this financial statements.

#### 57. Assets Pledged as Security (only if pledged)

The carrying amount of assets pledged as security are:

Particulars	Current Year	Previous Year
Reinsurance Receivables	-	-
Investments in equity	-	-
Fixed Deposits	-	-
Property, plant and equipment	-	-
Others (to be Specified)	-	-
<b>Total</b>	-	-

#### 58. Miscellaneous

- (i) All amounts are in Nepalese Rupees unless otherwise stated.
- (ii) All figures are in the Nearest Rupee & Rounded off.

#### 59. Others (to be Specified)

## Asian Life Insurance Limited

### Annexure II

#### Minimum Disclosure in Management Report (Year Ended Upto Ashadh 32, 2079)

#### A Information related to Life Insurer

Under this title following matters shall be disclosed

- 1 Date of establishment : 2064/07/27
- 2 Insurer licence date : 2064/11/15
- 3 Insurance business type, nature : Life Insurance
- 4 Date of commencement of business : 2064/12/21
- 5 Other matters which insurer wish to include : None

#### B Insurer's Board of Directors shall approve following matters

- 1 Validity of license issued by Beema Samiti to carry insurance business : License has been renewed as per Insurance Act & Bylaw. There are no any issues in validity of its license as per Insurance Act.
- 2 There is no any Tax, service charges, fine and penalties to be paid under laws & regulation.
- 3 Share Holding Pattern of the company is in accordance with prevailing laws & regulation
- 4 The company has maintained adequate solvency ratio as prescribed by Insurance authority. i.e 1: 4.47.
- 5
  - a) Statement regarding assets that financial amount contained in SOFP are not overstated than it's fair value.
  - b) Measurement basis of the assets recognized in financial statements.
- 6 Declaration on investment made by insurer that are in line with prevailing laws.
- 7 The company has settled 824 Nos of death claim during the year. Outstanding claim are to be paid in next fiscal year once the documents will received and sufficient insurance provisions has been maintained
- 8 The Management has taken proper and sufficient care for the maintenance of adequate accounting record and application provisions of the Insurance act and regulation, company act , NFRSs and other prevailing laws and regulation.
- 9 The financial statement of the company has been prepared in accordance with the applicable accounting standards, Principles & Policies followed along with proper explanations relating to material departures, if any.
- 10 The Management of the company has adopted accounting policies and applied them consistently and made judgements and estimates that are responsible and prudent so as to give a true and fair view of the states of the affairs of the company at the end of the financial year and of the operating profit of the company for the year.
- 11 The company has risk management policy. The risk management committee of board is responsible for overseeing the company's risk management and for ensuring that significant risks to the company are monitored and reported to the Board of Directors .
- 12 Financial Statements have been prepared based on going concern basis.
- 13 The Management has insured that the internal control system is commensurate with the size, nature & volume of the insurer's business.
- 14 The company has not conducted any transactions contrary to Insurance Act, 2049, Companies Act, 2063, related regulations and directions with any person, firm, company and insurer's director or with any entity in which insurer's director has interest.
- 15 Disclosure on any penalties, levied by Beema Samiti for the particular financial year.
- 16 Other disclosure which is deemed appropriate by management : None

## Asian Life Insurance Limited

### Annexure III

### Major Financial Indicator

S.N.	Particular	Indicators	Fiscal Year				
			2074-75	2075-76	2076-77	2077-78	2078-79
1	Net worth	NRs.	1,466,968,991	2,580,583,453	2,841,077,010	3,383,018,385	3,611,364,723
2	Number of Shares	Number	12,567,255	20,107,607	20,107,607	20,107,607	25,398,350
3	Book value per shares	NRs.	117	128	147	168	142
4	Net Profit	NRs.	91,397,347	230,063,196	269,098,690	337,839,720	403,428,595
5	Earning per Shares (EPS)	NRs.	7	15	13	17	22
6	Dividend per Shares (DPS)	NRs.	0	0	27	15.26	8.95
7	Market Price per Shares (MPPS)	NRs.	683	383	607	1,348	574
8	Price Earning Ratio (PE Ratio)	Ratio	93.95	25.11	45.36	80.23	25.97
9	Solvency Margin	%	181%	400%	383%	426%	447%
10	Change in Equity	%	42%	84%	14%	18%	8%
11	Return on Revenue	%	3%	6%	6%	6%	6%
12	Return on Equity	%	6%	9%	9%	10%	11%
13	Return on Investments	%	10%	10%	10%	9%	9%
14	Return on Assets	%	1%	1%	1%	1%	1%
15	Operating Expense Ratio	%	22%	25%	28%	34%	37%
16	Net Insurance Premium/ Gross Insurance Premium	%	99%	99%	99%	98%	97%
17	Net Profit/ Gross Insurance Premium	%	3%	5%	6%	6%	6%
18	Gross Insurance Premium/ Total Assets	%	20%	21%	19%	18%	18%
19	Income from Investment & loan/ Total investment & loan amount	%	8%	8%	8%	7%	8%
20	Reinsurance Commission Income/ Gross Reinsurance Premium	%	0%	0%	0%	0%	0%
21	Management expenses/ Gross Insurance Premium	%	14%	14%	15%	14%	12%
22	Agent Related Expenses/ Gross Insurance Premium	%	16%	18%	17%	12%	14%
23	Number of Agents	Numbers	71,589	80,632	88,124	94,215	99,910
24	Number of Branch and Sub-Branch	Numbers	101	124	149	151	151
25	Employee expenses/ Management expenses	%	48%	37%	43%	45%	49%
26	Employee expenses/ Number of Employees	RS	602,654	564,387	704,098	693,501	916,809
27	Outstanding Claim/ Claim Paid	%	6%	3%	4%	3%	3%
28	Total Number of In Force Insurance Policies	Numbers	237,646	251,593	369,603	416,244	502,322
29	Gross Premium Growth Rate	%	32%	40%	9%	29%	17%
30	Change in Gross Premium	%	132%	140%	109%	129%	117%
31	Level Actuarial Provision	Amount	4	4	5	4	5
32	Technical Provisions/ Total Equity	%	770%	583%	689%	846%	904%
33	Reinsurance Ratio	%	1%	1%	1%	2%	3%
34	Gross Premium Revenue/ Equity	%	242%	209%	169%	175%	191%
35	Net Premium Revenue/ Equity	%	240%	206%	167%	172%	187%
36	Insurance Debt/ Total Equity	%	0%	0%	0%	0%	0%
37	Liquidity Ratio	%	126%	266%	197%	213%	148%
38	Affiliate Ratio	%	0%	0%	0%	0%	0%
39	(Unquoted Equities + Debtors)/ Net Total Assets	%	1%	3%	2%	3%	1%
40	Number of Renewed Policy/ Last Year's Total Number of In Force Policies	%	98%	85%	79%	62%	59%
41	Number of Intimated Claim/ Total Number of In Force Policy	%	17%	19%	13%	22%	15%
42	Declared Bonus Rate	%	42-87	41-85	32-75	40-75	42-75
43	Interim Bonus Rate	%	72-87	41-85	32-75	40-75	42-75

Annexure IV  
Statement of Sum Assured

S.N.	Insurance Types	In Force Number of Policies		Sum Assured of In Force Policies		Sum at Risk		Sum at Risk Transferred to Reinsurer		Net Sum at Risk	
		Current Year	Previous Year	Current Year	Previous Year	Current Year	Previous Year	Current Year	Previous Year	Current Year	Previous Year
1	Endowment	141,467	137,565	31,341,513,309	27,211,376,791	31,736,152,781	26,224,297,918	11,264,314,466	7,976,302,128	20,471,838,314	18,247,995,790
2	Anticipated	26,051	22,198	18,092,316,026	12,309,613,686	29,515,638,668	17,169,875,272	13,273,627,371	6,284,073,624	16,242,011,297	10,885,801,648
3	Child Endowment	174,316	168,104	16,000,334,491	26,033,197,871	12,553,786,685	19,391,937,953	7,093,387,156	2,045,432,598	5,460,399,530	17,346,505,355
4	Endowment Cum Whole Life	62,681	63,171	13,447,405,370	12,830,922,930	12,402,113,262	12,400,262,140	4,958,577,041	4,479,716,073	7,443,536,221	7,920,546,066
5	Micro Term	97,807	25,206	11,306,889,677	3,457,381,753	14,197,058,353	4,007,433,013	2,927,931,655	557,584,755	11,269,126,698	3,449,848,257
Total		502,322	416,244	90,188,458,873	81,842,493,030	100,404,749,748	79,193,806,295	39,517,837,689	21,343,109,178	60,886,912,059	57,850,697,117

## एशियन लाईफ इन्स्योरेन्स कम्पनी लिमिटेडका शेयरधनी महानुभावहरु समक्ष

### लेखापरीक्षकको प्रतिवेदन

#### वित्तीय विवरण उपरको प्रतिवेदन

##### लेखापरीक्षकको राय

हामीले एशियन लाईफ इन्स्योरेन्स कम्पनी लिमिटेड (यसपछि “कम्पनी” भनिएको) को यसैसाथ संलग्न आषाढ ३२, २०७९ (१६ जुलाई २०२२) को वासलात, सोहि मितिमा समाप्त वर्षको नाफा नोक्सान हिसाब, इक्वीटीमा भएको परिवर्तनको विवरण र नगद प्रवाह विवरण एवं प्रमुख लेखा नीतिहरु तथा लेखासम्बन्धि टिप्पणीहरुको लेखापरीक्षण गरेका छौं ।

हाम्रो रायमा एशियन लाईफ इन्स्योरेन्स कम्पनी लिमिटेडको वित्तीय विवरणहरुले आषाढ ३२, २०७९ (१६ जुलाई २०२२) को आर्थिक अवस्था तथा उक्त अवधिको नाफा र नगद प्रवाहको नेपाल बीमा प्राधिकरणद्वारा निर्धारित ढाँचा अनुरूप यथार्थ चित्रण गर्दछ ।

##### लेखापरीक्षकको रायका आधारहरु

हामीले नेपाल लेखापरीक्षणमान तथा विमा ऐनको दफा २५ को आधारमा लेखापरीक्षण कार्य सम्पादन गर्यौं । ती मानहरु अनुरूपको हाम्रो दीयत्व ‘वित्तीय विवरणको लेखापरीक्षण प्रतिलेखापरीक्षकको उत्तरदायित्व’ खण्डमा उल्लेख गरिएको छ । हामी कम्पनीबाट ‘ICAN’s Handbook of Code of Ethics for Professional Accountants’ र नेपालमा वित्तीय विवरणको लेखापरीक्षण सँग सम्बन्धित अन्य आचार संहिता अनुसार स्वतन्त्र छौं र उक्त व्यवस्था तथा ‘ICAN’s Handbook of Code of Ethics for Professional Accountants’ अनुसार हामीले हाम्रो उत्तरदायित्व निर्वाह गरेका छौं । हामीले व्यक्त गर्ने रायको लागि हाम्रो लेखापरीक्षणले यथोचित आधार प्रदान गरेकोमा हामी विश्वस्त छौं ।

##### ध्यानाकर्षण हुनुपर्ने कुरा - लेखाङ्कनको आधार तथा वितरण तथा प्रयोगमा प्रतिबन्ध

हाम्रो रायलाई यथावत राखी हामी वित्तीय विवरणको लेखा सम्बन्धि प्रमुख लेखा नितिको बुँदा १ मा ध्यानाकर्षण गर्न चाहन्छौं जसले लेखाङ्कनको आधारको बारेमा बयान गर्दछ । यस वित्तीय विवरणहरु नेपाल बीमा प्राधिकरणद्वारा निर्धारित ढाँचामा तयार गरिएको छ । यी वित्तीय विवरणहरु कम्पनी तथा नेपाल बीमा प्राधिकरणको प्रयोजनको लागि मात्र तयार गरिएको हो । तसर्थ कम्पनी तथा नेपाल बीमा प्राधिकरण बाहेक अन्य पक्षहरुले वितरण तथा प्रयोग गर्नुहुँदैन । माथि उल्लेखित कारणले यी वित्तीय विवरणहरु अन्य प्रयोजनको लागि उपयुक्त नहुन सक्छ । यि कुराले वित्तीय विवरण प्रतिको हाम्रो रायमा कुनै असर पारेको छैन ।

##### लेखापरीक्षणको मुख्य विषय (Key Audit Matters)

लेखापरीक्षणको मुख्य विषय (Key Audit Matters) हरु त्यस्ता विषयहरु हुन, जुन, हाम्रो ठहरमा, कम्पनीको यस आ.व.को लेखापरीक्षणको सन्दर्भमा सबभन्दा बढि अर्थपूर्ण रहेका थिए । त्यस्ता विषयहरुलाई वित्तीय विवरणहरुको लेखापरीक्षणको सन्दर्भमा तथा वित्तीय विवरणहरु उपर हाम्रो राय बनाउने क्रममा सम्बोधन गरिएको छ र यी विषयहरुमा हामी छुट्टै राय प्रदान गर्दैनौं । हामीले निम्न विषयहरुलाई हाम्रो प्रतिवेदनमा उल्लेख गर्नुपर्ने लेखापरीक्षणको मुख्य विषयको रूपमा निर्धारण गरेका छौं ।

क्र.सं	लेखापरीक्षणको मुख्य विषय	लेखापरीक्षकको प्रतिक्रिया
१.	भुक्तानी हुन बाँकी दावी बापत व्यवस्था बिमकले प्रत्येक आर्थिक वर्ष समाप्त हुनुअघि दावी भुक्तानी बापत बाँकी रकमको एक सय पन्ध्र प्रतिशत रकम भुक्तानी हुन बाँकी दावी बापत	भुक्तानी हुन बाँकी दावी बापत व्यवस्था परिक्षणको सम्बन्धमा हाम्रो लेखापरीक्षण पद्धती निम्नानुसार रहेको छ :

*Tisha*



	<p>व्यवस्था गर्दछ ।</p> <p>भुक्तानी हुन बाँकी दावी वापत व्यवस्थाको लेखांकनमा गल्ती हुँदा कम्पनीको वित्तीय अवस्थाको यथार्थ चित्रण नहुने हुँदा तथा गणनाको जटिलताको आधारमा यसलाई लेखापरीक्षणको मुख्य विषय (Key Audit Matter) को रूपमा लिइएको छ ।</p>	<ul style="list-style-type: none"> <li>बीमा दावीको अभिलेखिकरण तथा भुक्तानी प्रक्रियाको परिक्षण ।</li> <li>आ.व.को अन्तमा रहेको भुक्तानी हुन बाँकी दावीको पुर्णता को Claim Department को रेकर्ड तथा लेखाप्रणालीको रेकर्डको आधारमा रुजु तथा परिक्षण ।</li> </ul>
२.	<p><b>सूचना प्रविधि नियन्त्रण प्रणाली</b></p> <p>करोबारको लेखांकन तथा हिसाब, व्यवस्थापन तथा विभिन्न सम्बद्ध निकायहरूलाई आवश्यक प्रतिवेदनहरू बनाउनको लागि आवश्यक नियन्त्रण प्रणाली कम्पनीको महत्वपूर्ण प्रक्रिया हो । त्यस्ता प्रतिवेदनहरू कम्पनीको सफ्टवेयरको प्रभावकारीतामा निर्भर रहन्छ ।</p> <p>कुनै पनि नियन्त्रण असफलता, Validation failures, गलत तथ्यांकको प्रविष्टि तथा तथ्यांकको गलत Extraction ले गर्दा व्यवस्थापन, शेयरधनी र नियामकर्ताहरू लाई को गलत रिपोर्टिंग हुन सक्ने भएको कारण हामीले यसलाई हाम्रो लेखापरीक्षणको मुख्य विषय (Key Audit Matter) मानिएको छ ।</p>	<p>कम्पनीको सूचना प्रविधि सम्बन्धी हाम्रो लेखापरीक्षण पद्धती कम्पनीको सूचना प्रविधि निति तथा असल अभ्यासहरूमा आधारित छ जुन निम्नअनुसार रहेको छ :</p> <ul style="list-style-type: none"> <li>कम्पनीद्वारा आपनाइएको Coding प्रणाली को बुझाइ ।</li> <li>कम्पनीको सूचना प्रविधि प्रणाली मा तथ्यांकको प्रविष्टि तथा सोको आधारमा वित्तीय जानकारीको Extraction बारेको बुझाइ ।</li> <li>कम्पनीको नीति नियममा कुनै परिवर्तन हुँदा प्रयोगकर्ताका आवश्यकताहरूको परिक्षण ।</li> <li>प्रणालीबाट स्वचालित रूपमा प्राप्त प्रतिवेदन लाई नमुना छनौटको आधारमा जाँच गर्ने । विमा व्यवसायबाट आर्जन गरिएको विमा शुल्क आम्दानी/खर्च तथा दावी भुक्तानीको हिसाब प्रमाणीकरण को लागि हामीले कम्पनीको सफ्टवेयरको नमुनाको आधारमा परीक्षण ।</li> </ul>

#### अन्य आवश्यक कुरा

कम्पनीले नेपाल वित्तीय प्रतिवेदन मान अनुसार अर्को वित्तीय विवरणहरू तयार गरेको छ जसमा हामीले मिति २०७९/११/३० गते छुट्टै लेखापरीक्षण प्रतिवेदन पेश गरेका छौं ।

#### वित्तीय विवरण प्रति व्यवस्थापनको उत्तरदायित्व

नेपाल बीमा प्राधिकरणद्वारा निर्धारित ढाँचामा वित्तीय विवरण तयार गर्ने उत्तरदायित्व कम्पनी व्यवस्थापनको हो । साथै वित्तीय विवरणहरू वित्तीय विवरणहरू गहन रूपले गलत प्रदर्शन हुनबाट बञ्चित छन् भन्ने विश्वस्त हुनको लागि आवश्यक पर्ने आन्तरिक नियन्त्रण प्रणाली स्थापना गर्नको लागि पनि व्यवस्थापन जिम्मेवार हुन्छ ।

वित्तीय विवरणहरू तयार गर्दा व्यवस्थापनले कम्पनीको अविच्छिन्न व्यवसाय गर्न सक्ने अवस्थाको आंकलन गर्नुपर्दछ र सो सम्बन्धि आवश्यक कुराहरूको खुलासा (Disclosure) गर्नुपर्दछ साथै व्यवस्थापनले कम्पनीलाई लिक्विडेट गर्न वा संचालन बन्द गर्ने नियत भएको वा सो बाहेकको कुनै यथार्थपरक विकल्प नभएको अवस्थामा बाहेक “Going Concern” लाई लेखापरीक्षणको आधारको रूपमा प्रयोग गर्नुपर्दछ ।

कम्पनीको प्रशासन/नियन्त्रण को लागि उत्तरदायि पक्षले कम्पनीको वित्तीय सम्प्रेषण प्रकृत्यालाई निरिक्षण गर्नुपर्दछ ।

#### वित्तीय विवरणको लेखापरीक्षण प्रति लेखापरीक्षकको उत्तरदायित्व

हाम्रो उद्देश्य वित्तीय विवरणहरू गल्ती वा जालसाजीको कारणले गहन रूपले गलत प्रदर्शन हुनबाट बञ्चित छन् भन्ने कुराको सम्बन्धमा उचित आश्वासन (Reasonable assurance) प्राप्त गर्ने र हाम्रो राय संलग्न भएको प्रतिवेदन पेश गर्नु हो ।



उचित आश्वासन (Reasonable assurance) भनेको उच्च स्तरको आश्वासन भएपनि नेपाल लेखापरिक्षणमानको आधारमा गरिएको लेखापरीक्षणले सम्पूर्ण गलत विवरण (misstatements) पत्ता लगाउँछ भन्ने प्रत्याभुति होइन । गलत विवरण गल्ती वा जालसाजीको कारणले हुनसक्छ र यदि यस्ता गलत विवरणले वित्तीय विवरणको प्रयोगकर्ताहरूको आर्थिक निर्णयहरू प्रभावित गर्न सक्छन् भने त्यस्ता गलत विवरणलाई गहन रूपको गलत विवरण (material misstatements) मानिन्छ ।

नेपाल लेखापरीक्षणमान अनुसार को लेखापरीक्षणको सिलसिलामा हामीले आवश्यक व्यवसायिक निर्णय गर्नुका साथै व्यवसायिक शंका को प्रयोग गर्दछौं । साथै हामीले

- वित्तीय विवरणहरू गल्ती वा जालसाजीको कारण गहन रूपले गलत प्रदर्शन हुन सक्ने जोखिम विश्लेषण गरी आवश्यक लेखापरीक्षण विधिहरू अवलम्बन गर्दै हाम्रो रायको लागि यथोचित आधार प्रदान गर्नको लागि पर्याप्त र उपयुक्त प्रमाण संकलन गर्दछौं । जालसाजीका कारणबाट हुने गलत विवरण, गल्तीका कारण उत्पन्न हुने गलत विवरण को तुलनामा पत्ता लगाउन गाह्रो हुन्छ ।
- लेखापरीक्षणसँग सम्बन्धित कम्पनीको आन्तरिक नियन्त्रण प्रणालीको बारेमा जानकारी प्राप्त गरी आवश्यक लेखापरीक्षण विधि तर्जुमा गर्दछौं । तर आन्तरिक नियन्त्रण प्रणालीको परिक्षणको उद्देश्य सो प्रणालीको प्रभावकारीताको विषयमा राय प्रदान गर्नु होइन ।
- प्राप्त प्रमाणहरूको आधारमा व्यवस्थापनद्वारा लेखापरीक्षणको आधारको रूपमा प्रयोग गरेको “Going Concern” अवधारणा (Assumption) को उपयुक्तताको बारेमा निर्णय गर्दछौं । यदि प्राप्त प्रमाणको आधारमा कम्पनीको “Going Concern” को बारेमा गहन रूपमा अनिश्चितता रहेको देखिएमा सोको बारेमा लेखापरीक्षण प्रतिवेदनमा खुलासा गर्ने वा सो खुलासा अपर्याप्त भएमा परिमार्जित राय प्रदान गर्दछौं ।
- व्यवस्थापनले अवलम्बन गरेको लेखा सिद्धान्त तथा महत्वपूर्ण अनुमानहरू एवम् वित्तीय विवरणको प्रस्तुतिको समग्र स्थितिको मुल्याङ्कन गर्दछौं ।

हामीले अन्य आवश्यक कुराहरूको अतिरिक्त लेखापरीक्षणका क्षेत्र, समयतालिका र लेखापरीक्षणका महत्वपूर्ण निष्कर्षहरू साथै लेखापरीक्षणको सिलसिलामा पत्ता लागेका आन्तरिक नियन्त्रण प्रणालीमा रहेका महत्वपूर्ण कमजोरीहरू कम्पनीको को प्रशासन/नियन्त्रण का लागि उत्तरदायि पक्षहरूलाई जानकारी गराउँदछौं ।

साथै हामी कम्पनीको लेखापरीक्षणको सिलसिलामा आवश्यक आचार संहिता पालना गरेको घोषणा लगायत हाम्रो व्यवसायिक स्वतन्त्रतामा प्रभाव पार्नसक्ने विषय तथा सोको विषयमा हामीले चालेका कदमबारेमा कम्पनीको प्रशासन/नियन्त्रण का लागि उत्तरदायि पक्षहरूलाई जानकारी गराउँदछौं ।

हामीले कम्पनीको प्रशासन/नियन्त्रण का लागि उत्तरदायि पक्षहरूलाई जानकारी गराएका विषयहरू मध्य त्यस्ता विषयहरूको ठहर गर्दछौं जुन यस आ.व.को वित्तीय विवरणको लेखापरीक्षणको सन्दर्भमा अर्थपूर्ण रहेका थिए र सो कारणले लेखापरीक्षणको मुख्य विषय (Key Audit Matters) मानिएका छन् । हामी त्यस्ता विषयहरूलाई, कानुनी रूपमा सो विषय सार्वजनिक गर्न बन्नेज रहेको अथवा अपवाद अवस्थामा त्यस्ता विषयहरूलाई सार्वजनिक गर्दा पर्नजाने नकारात्मक असर ती विषयहरूलाई सार्वजनिक गर्दा हुने सार्वजनिक फाइदाको तुलनामा धेरै हुने भन्ने हामीले निर्धारण गरेको अवस्थामा बाहेक, हाम्रो प्रतिवेदनमा उल्लेख गर्दछौं ।

**प्रचलित बीमा ऐन, नेपाल बीमा प्राधिकरणको निर्देशन तथा कम्पनी ऐन, २०६३ ले तोकेको कुराहरू उपरको प्रतिवेदन**

हामीले लेखापरीक्षणको सिलसिलामा आवश्यक ठानि सोधनी तथा कैफियत तलब गरेको कुराहरूको जवाफ एवं स्पष्टिकरण सन्तोषजनक पायौं । कम्पनीको शाखा कार्यालयहरूबाट प्राप्त विवरणहरू स्वतन्त्र रूपमा लेखापरीक्षण नगरिएको भएतापनि लेखापरीक्षणको लागि पर्याप्त भएको पायौं । वासलात, नाफा नोक्सान हिसाब तथा नगद प्रवाह विवरण सहितको आर्थिक विवरण बीमा समितिले तोकेको ढाँचा र तरिका अनुसार तैयार गरिएका छन् र कम्पनीले राखेको लेखा संग दुरुस्त रहेका छन् तथा कम्पनीको हिसाब किताबहरू प्रचलित कानून बमोजिम ठीकसंग राखिएका छन् ।

लेखापरीक्षणको सिलसिलामा पाएसम्मको सूचना तथा स्पष्टिकरणको आधारमा कम्पनीले बीमा कोष, अनिवार्य जगेडा कोष तथा त्यस्तै प्रकृतिका अन्य कोष बापत नेपाल बीमा प्राधिकरणले तोकेको रकम छुट्याएको, कारोबार



संतोषप्रद संचालन भएको, बीमकले लिएको दिर्घकालिन दायित्वको अनुपातमा त्यस्तो जायजेथाबाट त्यस्तो दायित्व निर्वाह गर्न सक्षम रहेको तथा कम्पनीका कारोबारहरु आफ्नो अख्तियार भित्र र नेपाल बीमा प्राधिकरणको निर्देशन बमोजिम संचालन गरेको पाइयो । कम्पनीले बीमित तथा लगानीकर्ताहरुको हित विपरित हुने कुनै काम गरेको तथा इजाजतप्राप्त बीमा व्यवसाय बाहेक अन्य कुनै बीमा व्यवसाय वा कारोबार गरेको वा इजाजतप्राप्त बाहेकका बीमालेख जारी गरेको पाइएन । साथै, कुनै किसिमको लेखा सम्बन्धि जालसाजी गरिएको तथा संचालक समिति वा कुनै संचालक वा कुनै पदाधिकारीले कानूनी व्यवस्थाहरु विपरित वा अनियमित कार्य गरेको वा कम्पनीलाई हानी नोक्सानी गरे गराएको वा कानूनको बर्खिलाप काम गरेको पाइएन साथै यस्ता कुराहरुको बारेमा व्यवस्थापनबाट समेत जानकारी हुन आएन । कम्पनीको आन्तरीक नियन्त्रण प्रणाली प्रभावकारी भएको तथा शेयरधनीहरुलाई जानकारी गराउनुपर्ने वित्तीय तथा अन्य जानकारी गराएको पाइयो ।

मिति : २०७९ फाल्गुन ३० गते  
स्थान : काठमाण्डौ

UDIN: 230314CA00726MuUWc



ईशा श्रेष्ठ  
साम्भेदार  
एस.ए.आर.एशोसिएट्स  
चार्टर्ड एकाउण्टेण्ट्स



## एशियन लाईफ इन्स्योरेन्स कं लि. वासलात

श्रावण १, २०७८ देखी असार ३२, २०७९ सम्मको

विवरण		अनुसूची	यस वर्ष	गत वर्ष
<b>श्रोत</b>				
१	चुक्ता पूँजी	१६	२,५३९,८३५,०००	२,०१०,७६०,७२७
२	जगेडा तथा कोष	१७	६९०,७८७,४७४	९१४,४७३,६१५
३	जीवन बीमा कोष	११	३१,५९८,१६३,६५२	२६,१३४,७६९,६२९
४	महा-विपत्ती जगेडा	१८	१५२,४०३,३९०	११९,९५७,३८८
५	तिर्न बाँकी दीर्घकालिन ऋण तथा सापटी	१९	-	-
कुल श्रोत			३४,९८१,१८९,५१६	२९,१७९,९६१,३६०
<b>उपयोग</b>				
६	स्थिर सम्पत्ती (खुद)	२०	२४५,०१३,६५६	२३०,८०३,७५७
७	दीर्घकालिन लगानी	२१	३०,०४०,८३०,४३५	२४,५७७,६७२,१४१
८	बीमालेखको धितोमा कर्जा	३	३,९३८,७३६,२७४	२,९६६,३८४,३२०
९	अन्य दीर्घकालिन कर्जा	२३	४६,४५०,६६२	६१,६९०,८१०
<b>चालु सम्पत्ती कर्जा तथा पेशकीहरू:</b>				
१०	नगद तथा बैंक मौज्दात	२२	३४०,३३७,२२६	३७३,२६०,०८०
११	अल्पकालिन लगानी	२१	९९,४७३,९९५	६८६,२४७,२९२
१२	अन्य अल्पकालिन कर्जा	२३	१२०,३९७,०३१	९४,६७१,७५२
१३	अन्य सम्पत्ती	२४	२,२०१,७११,१६५	१,९५४,२५६,८५७
जम्मा (क) (१०,११,१२,१३)			२,७६१,९१९,४१७	३,१०८,४३५,९८१
<b>चालु दायित्व तथा व्यवस्थाहरू</b>				
१४	चालु दायित्व	२५	६५२,६४९,१५३	७९५,२१०,५१७
१५	असमाप्त जोखिम वापत व्यवस्था	२६	१४५,५३२,६६१	४९,१७२,७२४
१६	भुक्तानी हुन बाँकी दावी वापत व्यवस्था	९	४४,४७२,५४१	३४,८७३,२१२
१७	अन्य व्यवस्था	२६ क	१,२०९,१०६,५७४	८८५,७६९,१९६
जम्मा (ख) (१४,१५,१६,१७)			२,०५१,७६०,९२८	१,७६५,०२५,६४९
१८	खुद चालु सम्पत्ती (ग) = (क)-(ख)		७१०,१५८,४८९	१,३४३,४१०,३३२
१९	अपलेखन वा समायोजन हुन बाँकी विविध खर्चहरू	२७	-	-
२०	नाफा नोक्सान हिसाबबाट सरेको नोक्सान		-	-
कुल उपयोग (६+७+८+९+१८+१९+२०)			३४,९८१,१८९,५१६	२९,१७९,९६१,३६०
संभावित दायित्वहरू तथा अनुसूचि ३, ९, ११ तथा १६ देखि २९ सम्म यसका अभिन्न अंग हुन् ।				
<b>संभावित दायित्वहरू</b>				
क्र. सं.	विवरण			
१	चुक्ता वा भुक्तानी हुन बाँकी लगानी		-	-
२	प्रत्याभूति प्रतिबद्धता		-	-
३	बीमालेख अन्तर्गत भन्दा बाहेकबाट बीमक उपर दावी परेको तर बीमकले दायित्व स्वीकार नगरेको		-	-
४	बीमकले वा बीमकको तर्फबाट दिईएको ग्यारेण्टी		-	-
५	अन्य		-	-
जम्मा			-	-

आजको मितिको संलग्न प्रतिवेदन अनुसार

दिपक कुमार श्रेष्ठ अध्यक्ष	सुरेन्द्र कुमार गोयल संचालक	सुशान्त चाचान संचालक	निष्ठा प्रधानाङ्ग संचालक	सौरभ हंगटा संचालक
सजल मास्के संचालक	अच्युत राज सपकोटा संचालक	दिनेशलाल श्रेष्ठ प्रमुख कार्यकारी अधिकृत	कमल ढुङ्गाना लेखा प्रमुख	सि.ए. ईशा श्रेष्ठ पार्टनर-एस. ए. आर. एशोसियेट्स चार्टर्ड एकाउन्टेन्स

मिति: २०७९/११/३०

स्थान: काठमाण्डौ, नेपाल

## एशियन लाईफ इन्स्योरेन्स कं लि.

### नाफा नोक्सान हिसाब

श्रावण १, २०७८ देखी असार ३२ २०७९ सम्मको

क्र. सं.	विवरण	अनुसूची	यस वर्ष	गत वर्ष
<b>आम्दानी</b>				
१	आय व्यय हिसाबबाट सारेको	१०	५२,५७२,६९१	९,४२५,२७३
२	जीवन बीमा कोषबाट सारेको	११	२४६,१९२,६१८	१९९,७०८,५६९
३	लगानी कर्जा तथा अन्यबाट आय	२	२४०,८७०,१८८	२४४,६८१,८१७
४	व्यवस्था फिर्ता	१२	५१,८२५,२०१	१५२,२३३,८३५
५	अन्य आम्दानी		-	-
	<b>जम्मा आम्दानी (क)</b>		<b>५९१,४६०,६९८</b>	<b>६०६,०४९,४९३</b>
<b>खर्च</b>				
६	व्यवस्थापन खर्च	७	८२,१८५,१२६	८०,६९९,९१२
७	अपलेखन खर्च	१३	-	-
८	शेयर सम्बन्धी खर्च	१३ क	१,७८५,६८६	-
९	अन्य खर्चहरू	१४	२,५५६,६९१	१४,४२२,३७४
१०	नोक्सानीको लागि व्यवस्था	१५	१५३,५४३,८५०	५१,८२५,२०१
११	कर्मचारी आवास व्यवस्था	२६क	-	-
१२	कर्मचारी वोनस व्यवस्था	२६क	३५,१३८,९३५	४५,९१०,२०१
१३	समायोजित आयकर (अ) = (आ) - (इ)	८		
१४	आ) आयकर		२४,६८५,६९२	२५,७७६,२६४
१५	इ) स्थगन कर (सम्पत्ति) / दायित्व		(३२,८९५,२९३)	२०,८६२,९७५
१६	जीवन बीमा कोषमा सारेको	११	-	-
	<b>जम्मा खर्च (ख)</b>		<b>२६७,०००,६८५</b>	<b>२३९,४९६,९२७</b>
१७	खुद नाफा / (नोक्सान) (ग) = (क) - (ख)		३२४,४६०,०१३	३६६,५५२,५६६
१८	अघिल्लो वर्ष संग संबन्धित खर्च		-	-
१९	अघिल्लो वर्ष बाट सारिएको नाफा / (नोक्सान)		१,९६२,१४९	३८,८६०,८९०
	बाँड फाँडको लागि उपलब्ध रकम		३२६,४२२,१६२	४०५,४१३,४५७
२०	(क) स्थगन कर जगेडा	१७	३२,८९५,२९३	(२०,८६२,९७५)
	(ख) पूँजीगत जगेडा	१७	-	-
	(ग) विशेष जगेडा	१७	-	-
	(घ) अन्य जगेडा (शेयर प्रिमियम)	१७	-	-
	(ङ) प्रस्तावित लाभांश		-	-
	(अ) बोनस शेयर	१७	२४७,१८९,४४४	३६८,२७६,०७५
	(आ) नगद लाभांश (कर प्रयोजनार्थ)	२६क	१३,००९,९७१	१९,३८२,९५१
	(च) महाविपत्ती जगेडा	१८	३२,४४६,००१	३६,६५५,२५७
२१	वासलातमा सारेको नाफा		८८१,४५३	१,९६२,१४९

अनुसूचि २, ७, ८ तथा १० देखि १५ १७ र १८ सम्म यसका अभिन्न अंग हुन् ।

आजको मितिको संलग्न प्रतिवेदन अनुसार

दिपक कुमार श्रेष्ठ अध्यक्ष	सुरेन्द्र कुमार गोयल संचालक	सुशान्त चाचान संचालक	निष्ठा प्रधानाङ्ग संचालक	सौरभ रंगटा संचालक
सजल मास्के संचालक	अच्युत राज सपकोटा संचालक	दिनेशलाल श्रेष्ठ प्रमुख कार्यकारी अधिकृत	कमल दुङ्गना लेखा प्रमुख	सि.ए. ईशा श्रेष्ठ पार्टनर-एस. ए. आर. एशोसियेट्स चार्टर्ड एकाउन्टेन्स

मिति: २०७९/११/३०

स्थान: काठमाण्डौ, नेपाल

## एशियन लाईफ इन्स्योरेन्स कं लि.

श्रावण १, २०७८ देखी असार ३२, २०७९ सम्मको

### नगद प्रवाह विवरण

क्र. सं.	विवरण	यस वर्ष	गत वर्ष
क	कारोवार संचालन बाट नगद प्रवाह		
	बीमा शुल्क आम्दानी	७,००९,२३९,५१६	५,९४२,३५४,२१६
	विलम्ब शुल्क आम्दानी	८२,५८८,५३०	५३,५०६,१६१
	पुनर्बीमा शुल्क आम्दानी	-	-
	पुनर्बीमा कमिशन आम्दानी	-	-
	अन्य प्रत्यक्ष आम्दानी	२३९,०३४,६९९	२२१,२८८,५४२
	पुनर्बीमक बाट प्राप्त दावी रिकभरी	६९,८०२,८०१	३०,२१९,६८५
	पुनर्बीमा शुल्क भुक्तानी	(१७५,७११,०४९)	(१०२,८९१,४६२)
	पुनर्बीमा कमिशन भुक्तानी	-	-
	अभिकर्ता कमिशन भुक्तानी	(८३८,०४०,७१४)	(६९७,४६८,९४७)
	स्वास्थ्य परीक्षण शुल्क भुक्तानी	(६,७८०,६५२)	(६,५५१,२६३)
	मृत्यु दावी भुक्तानी	(१९५,९७४,९१७)	(१०४,०११,१५८)
	अबधि समाप्ती दावी भुक्तानी	(३३२,५८७,३७९)	(२३७,६२०,६१७)
	आंशिक अवधि समाप्ती दावी भुक्तानी	(५१४,५०२,२६६)	(१०६,६८१,२००)
	समर्पण मूल्य दावी भुक्तानी	(५८८,९७६,७३१)	(५६८,०७७,३३०)
	अन्य दावी भुक्तानी	(१४,७४१,७८१)	(४,६०५,२४५)
	सेवा शुल्क भुक्तानी	(५९,४२३,४९४)	(४५,९३०,७१८)
	अन्य प्रत्यक्ष खर्च भुक्तानी	(४,३४२,३७६)	(१४,४२२,३७४)
	व्यवस्थापन खर्च भुक्तानी	(७८७,६४९,५८५)	(७९५,२७८,४५८)
	कर्मचारी बोनस भुक्तानी	(६१,२७५,३४०)	-
	आयकर भुक्तानी	(१६४,४८७,३४२)	(३३१,१६९,०९०)
	चालु सम्पत्तीमा (वृद्धि)/कमी	५२३,७५८,०२६	(३५१,४९९,८०८)
	चालु दायित्वमा वृद्धि/(कमी)	१३१,०८४,५६०	७७,६६१,११७
	कारोवार संचालनबाट खूद नगद प्रवाह (क)	४,३११,०१४,५०५	२,९५८,८२२,०४९
ख	लगानी गतिविधिबाट नगद प्रवाह		
	स्थिर सम्पत्तीमा (वृद्धि)/कमी	(३३,५२२,७०६)	(१०,१६०,३७८)
	सरकार र सरकारको जमानत प्राप्त सेक्युरिटीमा लगानीमा (वृद्धि) कमी	-	-
	बैंक तथा वित्तीय संस्थाको मुद्दती निक्षेपमा लगानीमा (वृद्धि) कमी	(४,९३५,९००,०००)	(४,३७४,०००,०००)
	बैंक तथा वित्तीय संस्थाको अन्य निक्षेप लगानीमा (वृद्धि) कमी		
	ईक्यूटी शेयर लगानीमा (वृद्धि) कमी	२५,००९,०१६	(४२,४४१,८९८)
	अग्राधिकार शेयर/डिबेन्चरमा लगानीमा (वृद्धि) कमी	(४१९,१०३,०००)	(५७५,३५२,०००)
	अन्य लगानीमा (वृद्धि) कमी	(१३३,१६४,३१०)	१,२७९,६२५
	बीमालेखको धितोमा कर्जा (वृद्धि) कमी	(९७२,३५१,९५४)	(५३३,०५८,७४७)
	पेशकी तथा अन्य कर्जा (वृद्धि) कमी	१५,२४०,१४८	९९१,०४८
	भुक्तानी प्राप्त ब्याज आम्दानी (लगानीमा)	२,४७८,४९७,६८२	२,००२,७०४,१८१
	भुक्तानी प्राप्त डिभिडेन्ड	२६,९२६,०१२	१८,०९५,६३१
	भाडा आम्दानी	२,४००,०००	२,०२८,७२६
	भुक्तानी प्राप्त ब्याज आम्दानी (कर्जामा)	९,०५३,२७५	६,१८६,०२५
	अन्य अप्रत्यक्ष आम्दानी/खर्च	(१२७,७४७,५१६)	३०७,९२९,२४०
	लगानी गतिविधिबाट खूद नगद प्रवाह (ख)	(४,०६४,६६३,३५३)	(३,१९५,७९८,५४८)
ग	वित्तीय श्रोत कारोवारबाट नगद प्रवाह		
	शेयरबाट प्राप्त रकम	२६,३८४,०९१	-
	तिर्न बाँकी सापटीमा (वृद्धि) कमी	-	-
	अल्पकालिन ऋणमा (वृद्धि) कमी	(२५६,१९६,५८९)	२६०,०००,०००
	ऋण सापटीमा ब्याज भुक्तानी	(९,२४६,२९३)	(७३,०१४)
	लाभांश भुक्तानी	(४०,२१५,२१५)	-
	वित्तीय श्रोत कारोवारबाट खूद नगद प्रवाह (ग)	(२७९,२७४,००५)	२५९,९२६,९८६
	यस वर्षको सम्पूर्ण गतिविधिबाट खूद नगद प्रवाह =(क)+(ख)+(ग)	(३२,९२२,८५४)	२२,९५०,४८८
	नगद तथा बैंकमा रहेको शुरु मौज्दात	३७३,२६०,०८०	३५०,३०९,५९२
	नगद तथा बैंकमा रहेको अन्तिम मौज्दात	३४०,३३७,२२६	३७३,२६०,०८०

आजको मितिको संलग्न प्रतिवेदन अनुसार

# एशियन लाईफ इन्स्योरेन्स कं लि.

आर्थिक वर्ष २०७८/०७९

## इक्युटीमा भएको परिवर्तन सम्बन्धि विवरण

विवरण	शेयर पूँजी	संचित नाफा / नोक्सान	प्रस्तावित बोनस शेयर	पूँजीगत जगेडा कोष	शेयर प्रिमियम	विशेष जगेडा कोष	अन्य जगेडा तथा कोष स्थान कर	महाविपत्ती जगेडा	कूल रकम
शुरु मौज्दात	२,०१०,७६०,७२७	१,९६२,१४९	३६८,२७६,०७५	-	-	-	४१,५४५,२०९	११९,९५७,३८८	२,५४२,५०१,५४९
गत वर्षको समायोजन	५२९,०७४,२७३	-	-	-	-	-	-	-	५२९,०७४,२७३
समायोजित शुरु मौज्दात	२,५३९,८३५,०००	१,९६२,१४९	३६८,२७६,०७५	-	-	-	४१,५४५,२०९	११९,९५७,३८८	३,०७१,५७५,८२२
यस वर्ष थप	-	३२४,४६०,०१३	-	-	-	-	३२,८९५,२९३	३२,४४६,००१	३८९,८०१,३०७
स्थान कर जगेडा	-	(३२,८९५,२९३)	-	-	-	-	-	-	-
प्रस्तावित लाभांश	-	(२४७,१८९,४४४)	२४७,१८९,४४४	-	-	-	-	-	-
नगद लाभांश	-	(१३,००९,९७१)	-	-	-	-	-	-	-
महा-विपत्ती जगेडा	-	(३२,४४६,००१)	-	-	-	-	-	-	-
अन्तिम मौज्दात	२,५३९,८३५,०००	८८१,४५३	६१५,४६५,५१९	-	-	-	७४,४४०,५०२	१५२,४०३,३९०	३,३८३,०२५,८६४

आजको भित्तिको संलग्न प्रतिवेदन अनुसार ।

विपक कुमार श्रेष्ठ अध्यक्ष	सुरेन्द्र कुमार गोयल संचालक	सुशान्त चावान संचालक	निष्ठा प्रधानाङ्ग संचालक	सौरभ रंगाटा संचालक
सजल मास्के संचालक मिति: २०७९/११/३० स्थान: काठमाण्डौ, नेपाल	अच्युत राज सपकोटा संचालक	दिनेशलाल श्रेष्ठ प्रमुख कार्यकारी अधिकृत	कमल ढुङ्गाना लेखा प्रमुख	सि.ए. ईशा श्रेष्ठ पार्टनर-एस. ए. आर. एसोसियट्स चार्टर्ड एकाउन्टेन्स

## एशियन लाईफ इन्स्योरेन्स कं लि.

### एकिकृत आय व्यय हिसाब

श्रावण १, २०७८ देखी असार ३२, २०७९ सम्मको

क्र. सं.	विवरण	अनुसूची	यस वर्ष	गत वर्ष
<b>आय</b>				
१	बीमा शुल्क (खूद)	१	६,८३३,५२८,४६७	५,८३९,४६२,७५४
२	पुनर्बीमा कमिशन आय		-	-
३	लगानी, कर्जा तथा अन्य बाट आय	२	२,१६०,४१८,२८६	२,०७३,२६६,२८२
४	बीमालेखको धितोमा कर्जाबाट आय	३	२३९,०३४,६९९	२२१,२८८,५४२
५	अन्य प्रत्यक्ष आय		८२,५८८,५३०	५३,५०६,१६१
६	आर्थिक वर्षको शुरुको भुक्तानी हुन बाँकी दावी वापत व्यवस्था		३४,८७३,२१२	१९,५५४,७५०
७	आर्थिक वर्षको शुरुको असमाप्त जोखिम वापत व्यवस्था		४९,१७२,७२४	२६,५३०,९०७
<b>जम्मा आय (क)</b>			<b>९,३९९,६१५,९१८</b>	<b>८,२३३,६०९,३९६</b>
<b>व्यय</b>				
८	दावी भुक्तानी (खुद)	४	१,५७८,७३७,३८४	९९१,८०४,७८०
९	अभिकर्ता कमिशन	५	८२६,७५०,७८९	७११,३१२,७६२
१०	स्वास्थ्य परीक्षण शुल्क		६,७८०,६५२	६,५५१,२६३
११	पुनर्बीमा कमिशन खर्च		-	-
१२	सेवा शुल्क (खूद)	६	६८,३३५,२८५	५८,३९४,६२८
१३	अन्य प्रत्यक्ष खर्च		११९,७५९	-
१४	व्यवस्थापन खर्च	७	७४६,३१५,३५०	७२७,८१२,०२७
१५	आयकर	८	२२०,४१२,१६५	२११,३८९,६११
१६	आर्थिक वर्षको अन्त्यमा भुक्तानी हुन बाँकी दावी वापत व्यवस्था	९	४४,४७२,५४१	३४,८७३,२१२
१७	आर्थिक वर्षको अन्त्यमा असमाप्त जोखिम वापत व्यवस्था		१४५,५३२,६६१	४९,१७२,७२४
<b>जम्मा व्यय (ख)</b>			<b>३,६३७,४५६,५८५</b>	<b>२,७९९,३९९,००८</b>
१८	जीवन बीमा कोषमा सारेको बचत =(क) -(ख)		५,७०९,५८६,६४१	५,४३२,८७३,११६
१९	नाफा नोक्सान हिसावमा सारेको बचत /(नोक्सान)		५२,५७२,६९१	९,४२५,२७३

अनुसूचि १ देखि ९ सम्म यसका अभिन्न अंग हुन् ।

आजको मितिको संलग्न प्रतिवेदन अनुसार

दिपक कुमार श्रेष्ठ अध्यक्ष	सुरेन्द्र कुमार गोयल संचालक	सुशान्त चाचान संचालक	निष्ठा प्रधानाङ्ग संचालक	सौरभ रंगटा संचालक
सजल मास्के संचालक	अच्युत राज सपकोटा संचालक	दिनेशलाल श्रेष्ठ प्रमुख कार्यकारी अधिकृत	कमल ढुङ्गाना लेखा प्रमुख	सि.ए. ईशा श्रेष्ठ पार्टनर-एस. ए. आर. एशोसियेट्स चार्टर्ड एकाउन्टेन्स

मिति: २०७९/११/३०  
स्थान: काठमाण्डौ, नेपाल

## एशियन लाईफ इन्स्योरेन्स कं लि.

### आय व्यय हिसाब एशियन सावधिक जीवन बीमा

श्रावण १, २०७८ देखी असार ३२, २०७९ सम्मको

क्र. सं.	विवरण	अनुसूची	यस वर्ष	गतवर्ष
<b>आय</b>				
१	बीमा शुल्क (खूद)	१	२,३०५,७२३,८११	२,१२१,८८३,३९१
२	पुनर्बीमा कमिशन आय		-	-
३	लगानी, कर्जा तथा अन्य बाट आय	२	७५०,०१२,७२३	७१९,६०५,९५४
४	बीमालेखको धितोमा कर्जाबाट आय	३	११८,२०३,१३१	११९,९५७,७३५
५	अन्य प्रत्यक्ष आय		२८,२४७,५६७	१८,६५१,५१९
६	आर्थिक वर्षको शुरूको भुक्तानी हुन बाँकी दावी वापत व्यवस्था		१८,३१२,२७३	१०,३३५,०५०
७	आर्थिक वर्षको शुरूको असमाप्त जोखिम वापत व्यवस्था		-	-
<b>जम्मा आय (क)</b>			<b>३,२२०,४९९,५०४</b>	<b>२,९९०,४३३,६४९</b>
<b>व्यय</b>				
८	दावी भुक्तानी (खुद)	४	५०७,०१३,९६५	४७२,१५८,२७४
९	अभिकर्ता कमिशन	५	२४५,१०३,००५	२२३,०६२,०३९
१०	स्वास्थ्य परीक्षण शुल्क		२,४५६,७२०	१,४१५,५३६
११	पुनर्बीमा कमिशन खर्च		-	-
१२	सेवा शुल्क (खूद)	६	२३,०५७,२३८	२१,२१८,८३४
१३	अन्य प्रत्यक्ष खर्च		-	-
१४	व्यवस्थापन खर्च	७	२५८,५५९,१०६	२७०,३४५,४६७
१५	आयकर	८	७६,४५२,५१७	७०,४७९,५२५
१६	आर्थिक वर्षको अन्त्यमा भुक्तानी हुन बाँकी दावी वापत व्यवस्था	९	१९,९८३,०१६	१८,३१२,२७३
१७	आर्थिक वर्षको अन्त्यमा असमाप्त जोखिम वापत व्यवस्था		-	-
<b>जम्मा व्यय (ख)</b>			<b>१,९३२,६२५,५६७</b>	<b>१,०७६,९९१,९४८</b>
१८	जीवन बीमा कोषमा सारेको बचत =(क) -(ख)		२,०८७,८७३,९३७	१,९१३,४४१,७०१
१९	नाफा नोक्सान हिसावमा सारेको बचत /(नोक्सान)			

अनुसूची १ देखि ९ सम्म यसका अभिन्न अंग हुन् ।

आजको मितिको संलग्न प्रतिवेदन अनुसार

दिपक कुमार श्रेष्ठ अध्यक्ष	सुरेन्द्र कुमार गोयल संचालक	सुशान्त चाचान संचालक	निष्ठा प्रधानाङ्ग संचालक	सौरभ रंगटा संचालक
सजल मास्के संचालक	अच्युत राज सपकोटा संचालक	दिनेशलाल श्रेष्ठ प्रमुख कार्यकारी अधिकृत	कमल दुङ्गना लेखा प्रमुख	सि.ए. ईशा श्रेष्ठ पार्टनर-एस. ए. आर. एशोसियेट्स चार्टर्ड एकाउन्टेन्स

मिति: २०७९/११/३०  
स्थान: काठमाण्डौ, नेपाल

## एशियन लाईफ इन्स्योरेन्स कं लि.

### आय व्यय हिसाब अग्रिम भुक्तानी जीवन बीमा

श्रावण १, २०७८ देखी असार ३२, २०७९ सम्मको

क्र. सं.	विवरण	अनुसूची	यस वर्ष	गत वर्ष
<b>आय</b>				
१	बीमा शुल्क (खूद)	१	१,३०६,३२५,७६५	९४९,४९३,८२२
२	पुनर्बीमा कमिशन आय		-	-
३	लगानी, कर्जा तथा अन्य बाट आय	२	१६४,३३०,४५९	१४४,६९५,९५८
४	बीमालेखको धितोमा कर्जाबाट आय	३	१९,८३६,८७९	२४,३५३,०८८
५	अन्य प्रत्यक्ष आय		११,२२२,८०६	३,९९३,८९५
६	आर्थिक वर्षको शुरुको भुक्तानी हुन बाँकी दावी वापत व्यवस्था		२,६१७,४००	१,४९६,१५०
७	आर्थिक वर्षको शुरुको असमाप्त जोखिम वापत व्यवस्था		-	-
<b>जम्मा आय (क)</b>			<b>१,५०४,३३३,३०९</b>	<b>१,१२४,०३२,९१३</b>
<b>व्यय</b>				
८	दावी भुक्तानी (खुद)	४	५३२,०१३,२३७	१७३,७८४,१५४
९	अभिकर्ता कमिशन	५	२६६,५०३,२७७	१९१,९२६,६५५
१०	स्वास्थ्य परीक्षण शुल्क		२,५०२,३४५	३,५४१,८३७
११	पुनर्बीमा कमिशन खर्च		-	-
१२	सेवा शुल्क (खूद)	६	१३,०६३,२५८	९,४९४,९३८
१३	अन्य प्रत्यक्ष खर्च		-	-
१४	व्यवस्थापन खर्च	७	१३२,७३०,०३५	१०७,६८६,९०५
१५	आयकर	८	४,९१५,८९०	५,५६३,८५८
१६	आर्थिक वर्षको अन्त्यमा भुक्तानी हुन बाँकी दावी वापत व्यवस्था	९	६,५८७,००८	२,६१७,४००
१७	आर्थिक वर्षको अन्त्यमा असमाप्त जोखिम वापत व्यवस्था		-	-
<b>जम्मा व्यय (ख)</b>			<b>९५८,३१५,०५०</b>	<b>४९४,६१५,७४८</b>
१८	जीवन बीमा कोषमा सारेको बचत =(क) -(ख)		५४६,०१८,२५९	६२९,४१७,१६५
१९	नाफा नोक्सान हिसावमा सारेको बचत /(नोक्सान)			

अनुसूचि १ देखि ९ सम्म यसका अभिन्न अंग हुन् ।

आजको मितिको संलग्न प्रतिवेदन अनुसार

दिपक कुमार श्रेष्ठ अध्यक्ष	सुरेन्द्र कुमार गोयल संचालक	सुशान्त चाचान संचालक	निष्ठा प्रधानाङ्ग संचालक	सौरभ रंगटा संचालक
सजल मास्के संचालक	अच्युत राज सपकोटा संचालक	दिनेशलाल श्रेष्ठ प्रमुख कार्यकारी अधिकृत	कमल दुङ्गाना लेखा प्रमुख	सि.ए. ईशा श्रेष्ठ पार्टनर-एस. ए. आर. एशोसियेट्स चार्टर्ड एकाउन्टेन्स

मिति: २०७९/११/३०  
स्थान: काठमाण्डौ, नेपाल

## एशियन लाईफ इन्स्योरेन्स कं लि.

### आय व्यय हिसाब बालउमङ्ग जीवन बीमा

श्रावण १, २०७८ देखी असार ३२, २०७९ सम्मको

क्र. सं.	विवरण	अनुसूची	यस वर्ष	गत वर्ष
आय				
१	बीमा शुल्क (खूद)	१	१,९८१,२६२,७७७	१,७१७,३३०,६०३
२	पुनर्बीमा कमिशन आय		-	-
३	लगानी, कर्जा तथा अन्य बाट आय	२	८०४,०१६,०९५	७८२,९१९,३१७
४	बीमालेखको धितोमा कर्जाबाट आय	३	४१,५३४,६९८	२२,८२२,७०५
५	अन्य प्रत्यक्ष आय		२८,२०२,५०१	१९,०९०,०००
६	आर्थिक वर्षको शुरूको भुक्तानी हुन बाँकी दावी वापत व्यवस्था		७,३१७,२१७	४,७५१,८००
७	आर्थिक वर्षको शुरूको असमाप्त जोखिम वापत व्यवस्था		-	-
जम्मा आय (क)			२,८६२,३३३,२८७	२,५४६,९९४,४२६
व्यय				
८	दावी भुक्तानी (खुद)	४	३०१,२३१,२६७	१९०,९८०,३४५
९	अभिकर्ता कमिशन	५	२०५,४११,२३७	१८४,४३४,९४७
१०	स्वास्थ्य परीक्षण शुल्क		१,०८१,०६०	८५६,७०१
११	पुनर्बीमा कमिशन खर्च		-	-
१२	सेवा शुल्क (खूद)	६	१९,८१२,६२८	१७,१७३,३०६
१३	अन्य प्रत्यक्ष खर्च		-	-
१४	व्यवस्थापन खर्च	७	२२०,९७४,१५२	२१८,२९६,९८९
१५	आयकर	८	९०,७००,३६८	८८,९२१,६३३
१६	आर्थिक वर्षको अन्त्यमा भुक्तानी हुन बाँकी दावी वापत व्यवस्था	९	१०,७५५,६०५	७,३१७,२१७
१७	आर्थिक वर्षको अन्त्यमा असमाप्त जोखिम वापत व्यवस्था		-	-
जम्मा व्यय (ख)			८४९,९६६,३९८	७०७,९८९,९३७
१८	जीवन बीमा कोषमा सारेको बचत =(क) -(ख)		२,०१२,३६६,९८९	१,८३८,९३३,२८९
१९	नाफा नोक्सान हिसावमा सारेको बचत /(नोक्सान)			

अनुसूची १ देखि ९ सम्म यसका अभिन्न अंग हुन् ।

आजको मितिको संलग्न प्रतिवेदन अनुसार

दिपक कुमार श्रेष्ठ अध्यक्ष	सुरेन्द्र कुमार गोयल संचालक	सुशान्त चाचान संचालक	निष्ठा प्रधानाङ्ग संचालक	सौरभ रंगटा संचालक
सजल मास्के संचालक	अच्युत राज सपकोटा संचालक	दिनेशलाल श्रेष्ठ प्रमुख कार्यकारी अधिकृत	कमल दुङ्गाना लेखा प्रमुख	सि.ए. ईशा श्रेष्ठ पार्टनर-एस. ए. आर. एशोसियेट्स चार्टर्ड एकाउन्टेन्स

मिति: २०७९/११/३०  
स्थान: काठमाण्डौ, नेपाल



## एशियन लाईफ इन्स्योरेन्स कं लि. आय व्यय हिसाब सुखि जिवन (रूपान्तरित सावधिक) बीमा

श्रावण १, २०७८ देखी असार ३२, २०७९ सम्मको

क्र. सं.	विवरण	अनुसूची	यस वर्ष	गत वर्ष
आय				
१	बीमा शुल्क (खूद)	१	१,०५३,२५९,५८२	१,००८,८४५,५०७
२	पुनर्बीमा कमिशन आय		-	-
३	लगानी, कर्जा तथा अन्य बाट आय	२	४२५,७९८,३५६	४२०,६१५,०२४
४	बीमालेखको धितोमा कर्जाबाट आय	३	५९,४५९,९९१	५४,१५५,०१४
५	अन्य प्रत्यक्ष आय		१४,८९२,५७४	११,७७०,६६४
६	आर्थिक वर्षको शुरूको भुक्तानी हुन बाँकी दावी वापत व्यवस्था		५,६२१,४८१	२,४८९,७५०
७	आर्थिक वर्षको शुरूको असमाप्त जोखिम वापत व्यवस्था		-	-
जम्मा आय (क)			१,५५९,०३९,९८४	१,४९७,८७५,९५९
व्यय				
८	दावी भुक्तानी (खुद)	४	२१२,३२१,०१६	१४६,२४४,२६५
९	अभिकर्ता कमिशन	५	१०१,६८१,४०३	११०,४०१,०१६
१०	स्वास्थ्य परीक्षण शुल्क		५८६,२२२	४३०,७७५
११	पुनर्बीमा कमिशन खर्च		-	-
१२	सेवा शुल्क (खूद)	६	१०,५३२,५९६	१०,०८८,४५५
१३	अन्य प्रत्यक्ष खर्च		-	-
१४	व्यवस्थापन खर्च	७	११८,७६७,७८१	१२७,९६१,३४७
१५	आयकर	८	४७,७६२,९२१	४६,०४७,६५९
१६	आर्थिक वर्षको अन्त्यमा भुक्तानी हुन बाँकी दावी वापत व्यवस्था	९	४,०५२,५६९	५,६२१,४८१
१७	आर्थिक वर्षको अन्त्यमा असमाप्त जोखिम वापत व्यवस्था		-	-
जम्मा व्यय (ख)			४९५,७०४,५०८	४४६,७९४,९९९
१८	जीवन बीमा कोषमा सारेको बचत =(क) -(ख)		१,०६३,३२७,४७६	१,०५१,०८०,९६१
१९	नाफा नोक्सान हिसावमा सारेको बचत / (नोक्सान)			

अनुसूची १ देखि ९ सम्म यसका अभिन्न अंग हुन् ।

आजको मितिको संलग्न प्रतिवेदन अनुसार

दिपक कुमार श्रेष्ठ अध्यक्ष	सुरेन्द्र कुमार गोयल संचालक	सुशान्त चाचान संचालक	निष्ठा प्रधानाङ्ग संचालक	सौरभ रंगटा संचालक
सजल मास्के संचालक	अच्युत राज सपकोटा संचालक	दिनेशलाल श्रेष्ठ प्रमुख कार्यकारी अधिकृत	कमल दुङ्गना लेखा प्रमुख	सि.ए. ईशा श्रेष्ठ पार्टनर-एस. ए. आर. एशोसियेट्स चार्टर्ड एकाउन्टेन्स

मिति: २०७९/११/३०  
स्थान: काठमाण्डौ, नेपाल

## एशियन लाईफ इन्स्योरेन्स कं लि.

### आय व्यय हिसाब लघु म्यादी जीवन बीमा

श्रावण १, २०७८ देखी असार ३२, २०७९ सम्मको

क्र. सं.	विवरण	अनुसूची	यस वर्ष	गत वर्ष
<b>आय</b>				
१	बीमा शुल्क (खूद)	१	७२,५८९,९७२	१५,८८८,९६८
२	पुनर्बीमा कमिशन आय		-	-
३	लगानी, कर्जा तथा अन्य बाट आय	२	५,७६०,२९८	१,५४०,३२९
४	बीमालेखको धितोमा कर्जाबाट आय	३	-	-
५	अन्य प्रत्यक्ष आय		२३,०८३	८३
६	आर्थिक वर्षको शुरूको भुक्तानी हुन बाँकी दावी वापत व्यवस्था		९५७,४६१	३४५,०००
७	आर्थिक वर्षको शुरूको असमाप्त जोखिम वापत व्यवस्था		८,३६०,५४६	२,६६६,४५५
<b>जम्मा आय (क)</b>			<b>८७,६९९,३६०</b>	<b>२०,४४०,८३६</b>
<b>व्यय</b>				
८	दावी भुक्तानी (खुद)	४	१,८७१,०००	५१४,०९९
९	अभिकर्ता कमिशन	५	८,०५१,८६७	१,४८८,१०५
१०	स्वास्थ्य परीक्षण शुल्क		१५४,३०५	३०६,४१४
११	पुनर्बीमा कमिशन खर्च		-	-
१२	सेवा शुल्क (खूद)	६	७२५,९००	१५८,८९०
१३	अन्य प्रत्यक्ष खर्च		-	-
१४	व्यवस्थापन खर्च	७	८,६३५,०५७	२,००८,५०२
१५	आयकर	८	-	-
१६	आर्थिक वर्षको अन्त्यमा भुक्तानी हुन बाँकी दावी वापत व्यवस्था	९	२,८६३,५००	९५७,४६१
१७	आर्थिक वर्षको अन्त्यमा असमाप्त जोखिम वापत व्यवस्था		३७,७६२,९८०	८,३६०,५४६
<b>जम्मा व्यय (ख)</b>			<b>६०,०६४,६०९</b>	<b>१३,७९४,०१६</b>
१८	जीवन बीमा कोषमा सारेको बचत =(क) -(ख)		-	-
१९	नाफा नोक्सान हिसाबमा मा सारेको		२७,६२६,७५१	६,६४६,८१९

अनुसूचि १ देखि ९ सम्म यसका अभिन्न अंग हुन् ।

आजको मितिको संलग्न प्रतिवेदन अनुसार

## एशियन लाईफ इन्स्योरेन्स कं लि.

### आय व्यय हिसाब बैदेशिक म्यादी जीवन बीमा

श्रावण १, २०७८ देखी असार ३२, २०७९ सम्मको

क्र. सं.	विवरण	अनुसूची	यस वर्ष	गत वर्ष
<b>आय</b>				
१	बीमा शुल्क (खुद)	१	११४,३६६,५६०	२६,०२०,४६२
२	पुनर्बीमा कमिशन आय		-	-
३	लगानी, कर्जा तथा अन्य बाट आय	२	१०,५००,३५५	३,८८९,६९९
४	बीमालेखको धितोमा कर्जाबाट आय	३	-	-
५	अन्य प्रत्यक्ष आय		-	-
६	आर्थिक वर्षको शुरुको भुक्तानी हुन बाँकी दावी वापत व्यवस्था		४७,३८०	१३७,०००
७	आर्थिक वर्षको शुरुको असमाप्त जोखिम वापत व्यवस्था		४०,८१२,१७८	२३,८६४,४५२
	<b>जम्मा आय (क)</b>		<b>१६५,७२६,४७३</b>	<b>५३,९११,६१३</b>
<b>व्यय</b>				
८	दावी भुक्तानी (खुद)	४	२४,२८६,८९९	८,१२३,६४३
९	अभिकर्ता कमिशन	५	-	-
१०	स्वास्थ्य परीक्षण शुल्क		-	-
११	पुनर्बीमा कमिशन खर्च		-	-
१२	सेवा शुल्क (खुद)	६	१,१४३,६६६	२६०,२०५
१३	अन्य प्रत्यक्ष खर्च		११९,७५९	-
१४	व्यवस्थापन खर्च	७	६,६४९,२१९	१,५१२,८१८
१५	आयकर	८	५८०,४६८	३७६,९३६
१६	आर्थिक वर्षको अन्त्यमा भुक्तानी हुन बाँकी दावी वापत व्यवस्था	९	२३०,८४२	४७,३८०
१७	आर्थिक वर्षको अन्त्यमा असमाप्त जोखिम वापत व्यवस्था		१०७,७६९,६८१	४०,८१२,१७८
	<b>जम्मा व्यय (ख)</b>		<b>१४०,७८०,५३३</b>	<b>५१,१३३,१६०</b>
१८	जीवन बीमा कोषमा सारेको बचत =(क) -(ख)		-	-
१९	नाफा नोक्सान हिसाबमा सारेको		२४,९४५,९४०	२,७७८,४५३

अनुसूचि १ देखि ९ सम्म यसका अभिन्न अंग हुन् ।

आजको मितिको संलग्न प्रतिवेदन अनुसार

## एशियन लाईफ इन्स्योरेन्स कं लि.

श्रावण १, २०७८ देखी असार ३२ २०७९ सम्मको

### वित्तीय विवरणको अभिन्न अङ्गको रूपमा रहने अनुसूचीहरू

क) बीमाशुल्क (खुद)

अनुसूचि १

क्र.सं.	बीमाको किसिम	कुल बीमाशुल्क		पुनर्बीमा शुल्क भुक्तानी (Ceded)		बीमाशुल्क (खुद)	
		यस वर्ष	गत वर्ष	यस वर्ष	गत वर्ष	यस वर्ष	गत वर्ष
१	सावधिक जीवन बीमा	२,३५९,८६७,२९९	२,१५७,८९२,२८४	५४,१४३,४८८	३६,००८,८९३	२,३०५,७२३,८११	२,१२१,८८३,३९१
२	अग्रिम भुक्तानी	१,३५३,३४८,२४३	९६५,६०६,९७०	४७,०२२,४७८	१६,११३,१४८	१,३०६,३२५,७६५	९४९,४९३,८२२
३	बालउमङ्ग	२,०११,७४८,२९३	१,७४६,४७४,१३४	३०,४८५,५१७	२९,१४३,५३१	१,९८१,२६२,७७७	१,७१७,३३०,६०३
४	रूपान्तरित सावधिक	१,०७२,५४५,१३०	१,०२५,९६५,८६८	१९,२८५,५४८	१७,१२०,३६१	१,०५३,२५९,५८२	१,००८,८४५,५०७
५	लघु बीमा	७८,७५०,५७२	१६,१५८,६०८	६,१६०,६००	२६९,६४०	७२,५८९,९७२	१५,८८८,९६८
६	बैदेशिक बीमा	१३२,९७९,९७९	३०,२५६,३५१	१८,६१३,४१८	४,२३५,८८९	११४,३६६,५६०	२६,०२०,४६२
जम्मा		७,००९,२३९,५१६	५,९४२,३५४,२१६	१७५,७११,०४९	१०२,८९१,४६२	६,८३३,५२८,४६७	५,८३९,४६२,७५४

ख) बीमाशुल्क (कुल)

क्र.सं.	बीमाको किसिम	प्रत्यक्ष बीमाशुल्क		(accepted)		कुल बीमाशुल्क	
		यस वर्ष	गत वर्ष	यस वर्ष	गत वर्ष	यस वर्ष	गत वर्ष
१	सावधिक जीवन बीमा	२,३५९,८६७,२९९	२,१५७,८९२,२८४	-	-	२,३५९,८६७,२९९	२,१५७,८९२,२८४
२	अग्रिम भुक्तानी	१,३५३,३४८,२४३	९६५,६०६,९७०	-	-	१,३५३,३४८,२४३	९६५,६०६,९७०
३	बालउमङ्ग	२,०११,७४८,२९३	१,७४६,४७४,१३४	-	-	२,०११,७४८,२९३	१,७४६,४७४,१३४
४	रूपान्तरित सावधिक	१,०७२,५४५,१३०	१,०२५,९६५,८६८	-	-	१,०७२,५४५,१३०	१,०२५,९६५,८६८
५	लघु बीमा	७८,७५०,५७२	१६,१५८,६०८	-	-	७८,७५०,५७२	१६,१५८,६०८
६	बैदेशिक बीमा	-	-	१३२,९७९,९७९	३०,२५६,३५१	१३२,९७९,९७९	३०,२५६,३५१
जम्मा		६,८३६,२५९,५३७	५,९१२,०९७,८६४	१३२,९७९,९७९	३०,२५६,३५१	७,००९,२३९,५१६	५,९४२,३५४,२१६

ग) प्रत्यक्ष बीमाशुल्क (कुल)

क्र.सं.	बीमाको किसिम	प्रथम वर्षको बीमा शुल्क		नवीकरण बीमाशुल्क		एकल बीमाशुल्क		जम्मा प्रत्यक्ष बीमा शुल्क	
		यस वर्ष	गत वर्ष	यस वर्ष	गत वर्ष	यस वर्ष	गत वर्ष	यस वर्ष	गत वर्ष
१	सावधिक जीवन बीमा	८२६,३६३,९८०	८५१,९०६,३७०	१,५३३,५०३,३१९	१,३०५,९८५,९१४	-	-	२,३५९,८६७,२९९	२,१५७,८९२,२८४
२	अग्रिम भुक्तानी	६४५,५७२,७६६	७०५,१४२,५०९	७०७,७७५,४७७	२६०,४६४,४६१	-	-	१,३५३,३४८,२४३	९६५,६०६,९७०
३	बालउमङ्ग	४१७,२१९,३१३	३८६,००३,८५८	१,५९४,५२८,९८०	१,३६०,४७०,२७६	-	-	२,०११,७४८,२९३	१,७४६,४७४,१३४
४	रूपान्तरित सावधिक	१७३,६७२,१०७	१९४,३१७,२१४	८९८,८७३,०२३	८३१,६४८,६५४	-	-	१,०७२,५४५,१३०	१,०२५,९६५,८६८
५	लघु जीवन बीमा योजना	७८,६६६,७२८	१६,१३७,८७३	८३,८४४	२०,७३५	-	-	७८,७५०,५७२	१६,१५८,६०८
६	बैदेशिक बीमा योजना	-	-	-	-	१३२,९७९,९७९	३०,२५६,३५१	१३२,९७९,९७९	३०,२५६,३५१
जम्मा		२,१४९,४९४,८९४	२,१५३,५०७,८२४	४,७३४,७६४,६४३	३,७५८,५९०,०४०	१३२,९७९,९७९	३०,२५६,३५१	७,००९,२३९,५१६	५,९४२,३५४,२१६

## एशियन लाईफ इन्स्योरेन्स कं लि.

श्रावण १, २०७८ देखी असार ३२ २०७९ सम्मको

### लगानी, कर्जा तथा अन्यबाट आय

अनुसुचि २

क्रम सं	विवरण	यस वर्ष	गत वर्ष
१	सहकारी र सरकारको जमानत प्राप्त सेक्युरिटीबाट आय	-	-
२	वाणिज्य बैंकको मुद्दती निक्षेपबाट आय	१,८५४,०२९,८९५	१,३५४,४४१,२४०
३	विकास बैंकको मुद्दती निक्षेपबाट आय	१४६,७८३,०१५	१८२,४९६,४९४
४	नागरिक लगानी योजनाबाट आय	-	-
५	वित्तीय संस्थाको मुद्दती निक्षेपबाट आय	१९,६३४,५९९	३,४९३,१७४
६	आवासीय कम्पनीको साधारण शेयरबाट लाभांश	-	-
७	अन्य पब्लिक कम्पनीको साधारण शेयरबाट लाभांश	२६,९२६,०१२	१८,०९५,६३१
८	बैंक तथा वित्तीय संस्थाको अग्राधिकार शेयरबाट लाभांश	-	-
९	बैंक तथा वित्तीय संस्थाको डिबेन्चरबाट आय	४६६,२२८,१४८	४३१,९९५,२१०
१०	अन्यबाट आय		
११	कर्जाबाट आय	९,०५३,२७५	६,१८६,०२५
१२	अन्य निक्षेपबाट(मुद्दती बाहेक) आय	४,६०३,७०७	११,२८२,३६०
१३	बिक्रीमा नाफा	-	३०७,६०८,५८९
	न्यून लगानी बिक्रीमा नोक्सान	(१२८,७४५,९०१)	-
१४	लगानी(खरिद) मा नोक्सान	-	-
	न्यून लगानी(खरिद)मा नोक्सान	-	-
१५	स्थिर सम्पत्ति बिक्रीबाट नाफा	२०५,४५०	१३२,९९०
	न्यून स्थिर सम्पत्ति बिक्रीबाट नोक्सान	(६२२,६६०)	-
१६	खाता अपलेखन	-	-
१७	अघिल्लो वर्षसँग सम्बन्धित आय	-	-
१८	अन्य आय	३,१९२,९३५	२,२१६,३८७
जम्मा		२,४०९,२८८,४७४	२,३९७,९४८,०९९

लगानी,कर्जा तथा अन्यबाट आयको बाँडफाँड

नाफा नोक्सान हिसाबमा सारेको	२४०,८७०,१८८	२४४,६८१,८१७
एशियन सावधिक को आय व्यय हिसाबमा सारेको	७५०,०१२,७२३	७१९,६०५,९५४
अग्रिम भुक्तानी को आय व्यय हिसाबमा सारेको	१६४,३३०,४५९	१४४,६९५,९५८
बालउमङ्ग को आय व्यय हिसाबमा सारेको	८०४,०१६,०९५	७८२,९१९,३१७
सुखी जीवन को आय व्यय हिसाबमा सारेको	४२५,७९८,३५६	४२०,६१५,०२४
म्यादी को आय व्यय हिसाबमा सारेको	५,७६०,२९८	१,५४०,३२९
बैदेशिक पुल	१०,५००,३५५	३,८८९,६९९
जम्मा	२,४०९,२८८,४७४	२,३९७,९४८,०९९

बीमालेखको धितोमा कर्जा आय

अनुसुचि ३

क्र.सं.	बीमाको किसिम	बीमालेखको धितोमा कर्जा		बीमालेखको धितोमा कर्जाबाट आय	
		यस वर्ष	गत वर्ष	यस वर्ष	गत वर्ष
१	एशियन सावधिक	१,९६५,७६३,७२४	१,५८९,०५१,९४५	११८,२०३,१३१	११९,९५७,७३५
२	अग्रिम भुक्तानी	२५०,२०५,३१७	२१६,७१७,८४६	१९,८३६,८७९	२४,३५३,०८८
३	बालउमङ्ग	८३९,७४१,७२५	५०७,१४५,५९२	४१,५३४,६९८	२२,८२२,७०५
४	सुखी जीवन	८८३,०२५,५०८	६५३,४६८,९३७	५९,४५९,९९१	५४,१५५,०१४
५	लघु जीवन बीमा योजना	-	-	-	-
जम्मा		३,९३८,७३६,२७४	२,९६६,३८४,३२०	२३९,०३४,६९९	२२१,२८८,५४२

## एशियन लाईफ इन्स्योरेन्स कं लि.

श्रावण १, २०७८ देखी असार ३२ २०७९ सम्मको

दावी भुक्तानी

अनुसूचि ४

क्र.सं.	बीमाको विवरण	मृत्यु दावी भुक्तानी		अर्वायि समान्ती दावी भुक्तानी		आयिक अवधि समाप्ती दावी भुक्तानी		सम्पण मृत्यु दावी भुक्तानी		अन्य दावी भुक्तानी		कुल दावी भुक्तानी		कुल दावी भुक्तानीमा पुनर्बिम्बको हिस्सा		दावी भुक्तानी (खुद)	
		यस वर्ष	गत वर्ष	यस वर्ष	गत वर्ष	यस वर्ष	गत वर्ष	यस वर्ष	गत वर्ष	यस वर्ष	गत वर्ष	यस वर्ष	गत वर्ष	यस वर्ष	गत वर्ष	यस वर्ष	गत वर्ष
१	एशियन सावधिक	८४,६८५,७२१	५२,२९५,९५५	११६,०६६,३५८	८८,७१०,९०६	-	-	३२८,४६८,७०३	३४३,११६,२८८	२७७,०३६	४६,८३६	५२९,४९७,८१८	४८४,१६९,९८५	२२,४८३,८५३	१२,०११,७११	५०७,०१३,९६५	४७२,१५८,२७४
२	अग्रिम भुक्तानी	३४,३२७,८४५	९,९१२,८७१	७,३४५,०४०	७७५,३८१	४७३,७३९,०६६	१०६,६८१,२००	३८,८१६,५३७	६२,५८६,०९९	८०१,०००	९०३	५५५,०२९,४८८	१७९,९५६,४५४	२३,०१६,२५१	६,७७२,३००	५३२,०१३,२३७	१०३,७८४,१५४
३	बालउम्र	१२,४२१,०४९	१०,८०९,७०१	१६८,२५१,९०४	११३,३२५,९३८	-	-	१२२,९३७,४०१	६६,३०७,६६४	११,१०१,९९५	४,५५७,५०६	३१४,७१२,३४९	१९५,०००,८०९	१३,४८१,०८२	४,०२०,४६४	३०१,२३१,२६७	१९३,७८४,३४५
४	सुखी जीवन	३७,८१०,४०४	२१,०४३,७५०	४०,९२४,०७७	३४,८०८,३९२	४०,७६३,२००	-	९८,७५४,०९०	९६,०६७,२७९	२,४५१,०००	-	२२०,७०२,७७१	१५१,९४९,४२१	८,३८१,७५५	५,६७५,१५६	२१२,३२१,०१६	१४६,२४४,२६५
५	लघु बीमा	२,४४३,०००	६३८,०९९,०००	-	-	-	-	-	-	११०,७५०	-	२,५५३,७५०	६३८,०९९	६८२,७५०	१२४,०००	१,८७१,०००	५,१४,०९९
६	वैदेशिक म्यादी पुल	२४,२८६,८९९	९,३१०,७८२,४२	-	-	-	-	-	-	-	-	२४,२८६,८९९	९,३१०,७८२	-	१,१८७,१३९	२४,२८६,८९९	८,१२३,६४३
जम्मा		१९४,९७४,९१७	१०४,०११,१४८	३३२,४८७,३७९	२३७,६२०,६१७	५१४,५०२,२६६	१०६,६८१,२००	५८८,९७६,७३१	५६८,०७७,३३०	१४,७४१,७८१	४,६०४,२४५	१,६४६,७८३,०७४	१,०२०,९९४,५५१	६८,०४५,६९०	२९,१९०,७७०	१,५७८,७३७,३८४	९९१,८०४,७८०

## एशियन लाईफ इन्स्योरेन्स कं लि.

श्रावण १, २०७८ देखी असार ३२ २०७९ सम्मको

अभिकर्ता कमिशन

अनुसुचि ५

क्र.सं.	बीमाको किमि	प्रथम वर्षको बिमाशुल्कमा अभिकर्ता कमिशन		नवीकरण बीमाशुल्कमा अभिकर्ता कमिशन		एकल बीमाशुल्कमा अभिकर्ता कमिशन		जम्मा अभिकर्ता कमिशन	
		यस वर्ष	गत वर्ष	यस वर्ष	गत वर्ष	यस वर्ष	गत वर्ष	यस वर्ष	गत वर्ष
१	एशियन सावधिक	१४१,९०१,६८८	१२८,३२५,५१३	१०३,२०१,३१७	९४,७३६,५२६	-	-	२४५,१०३,००५	२२३,०६२,०३९
२	अग्रिम भुक्तानी	१६०,२९४,८७६	१७७,४०५,३२०	१०६,२०८,४०१	१४,५२१,३३५	-	-	२६६,५०३,२७७	१९१,९२६,६५५
३	बालउमङ्ग	१०२,७०३,७५०	९५,६१९,४८०	१०२,७०७,४८७	८८,८१५,४६७	-	-	२०५,४११,२३७	१८४,४३४,९४७
४	सुखी जीवन	४२,५०७,७३६	४५,४२०,६१५	५९,१७३,६६७	६४,९८०,४०१	-	-	१०१,६८१,४०३	११०,४०१,०१६
५	लघु बीमा	८,०४७,६६५	१,४८६,९७३	४,२०२	१,१३२	-	-	८,०५१,८६७	१,४८८,१०५
७	बैदेशिक म्यादी	-	-	-	-	-	-	-	-
जम्मा		४५५,४५५,७९५	४४८,२५७,९०९	३७९,२९५,०७४	२६३,०५४,८६९	-	-	८२६,७५०,७८९	७९९,३९२,७६२

सेवा शुल्क (खुद)

अनुसुचि ६

क्र.सं.	बीमाको किसिम	कूल सेवा शुल्क		कूल सेवा शुल्कमा पुनर्बीमकको हिस्सा		सेवा शुल्क (खुद)	
		यस वर्ष	गत वर्ष	यस वर्ष	गत वर्ष	यस वर्ष	गत वर्ष
१	एशियन सावधिक	२३,५९८,६७३	२१,५७८,९२३	५४१,४३५	३६०,०८९	२३,०५७,२३८	२१,२१८,८३४
२	अग्रिम भुक्तानी	१३,५३३,४८२	९,६५६,०७०	४७०,२२५	१६१,१३१	१३,०६३,२५८	९,४९४,९३८
३	बालउमङ्ग	२०,११७,४८३	१७,४६४,७४१	३०४,८५५	२९१,४३५	१९,८१२,६२८	१७,१७३,३०६
४	सुखी जीवन	१०,७२५,४५१	१०,२५९,६५९	१९२,८५५	१७१,२०४	१०,५३२,५९६	१०,०८८,४५५
५	लघु बीमा	७८७,५०६	१६१,५८६	६१,६०६	२,६९६	७२५,९००	१५८,८९०
७	बैदेशिक म्यादी	१,३२९,८००	३०२,५६४	१८६,१३४	४२,३५९	१,१४३,६६६	२६०,२०५
जम्मा		७०,०९२,३९५	५९,४२३,५४२	९,७५७,९९०	९,०२८,९९५	६८,३३५,२८५	५८,३९४,६२८

## एशियन लाईफ इन्स्योरेन्स कं लि.

श्रावण १, २०७८ देखी असार ३२ २०७९ सम्मको

व्यवस्थापन खर्च

अनुसूचि ७

क्र.सं.	विवरण	यस वर्ष	गत वर्ष
१	कर्मचारी खर्च (अनुसूची ७.१ नमोजिम)	३५४,५६१,६९५	३०५,१४०,५०६
२	घर भाडा	२७,६११,४६०	२४,६०४,६३५
३	बिजुली तथा पानी	२,९११,१९६	२,३९७,६३६
४	मर्मत तथा सम्भार	५७९,३४९	१,१९४,५९८
	(क) भवन	२१९,३२६	२१,८०३
	(ख) सवारी	२१७,९००	२२१,१०८
	(ग) कार्यालय उपकरण	१४२,१२३	८६,८७२
	(घ) अन्य	-	८६४,८१५
५	संचार	१३,१५६,६४४	१२,४७०,६४५
६	छपाई तथा मसलन्द	८,०३४,२८९	९,३७०,१५०
७	खर्च हुने कार्यालय सामान	१,५६०,६८०	१,२५७,८८२
८	परिवहन	९७३,७५३	१,१६८,६०८
९	भ्रमण खर्च (भत्ता समेत)		
	(क) आन्तरिक	३,१२९,८१२	३,४३६,८५६
	(ख) वैदेशिक	-	-
१०	अभिकर्ता तालिम	१४३,७३९	९४,२१४
११	अभिकर्ता अन्य	३२०,३४६,४४४	३९२,६९०,४२२
१२	बीमाशुल्क	१,४२०,३८४	१,८२४,२४२
१३	सुरक्षा खर्च	५१३,९००	६८८,७५५
१४	परामर्श शुल्क	१,१२७,१०८	६८४,४८३
१५	पत्र पत्रिका तथा पुस्तक	२३३,४२०	३३८,७८५
१६	विज्ञापन तथा प्रचार प्रसार	१,८२७,५०५	१०,६६६,००७
१७	ब्यापार प्रवर्द्धन	१७,१६३,४४९	६,८२९,६५०
१८	अतिथी सत्कार	७,२०९,३५०	५,६५९,५२२
१९	चन्दा तथा उपहार	५,५००	०
२०	सचालक समिति सम्बन्धी खर्च		
	(क) बैठक भत्ता	७७६,०००	७५६,०००
	(ख) अन्य	४१०,०००	३८८,६४०
२१	अन्य समिति / उप-समिति सम्बन्धी खर्च		
	(क) बैठक भत्ता	४९,०००	७४,०००
	(ख) अन्य		
२२	साधारण सभा सम्बन्धी खर्च	२४४,६१८	३१९,८१६
२३	(क) बीमाङ्गीय सेवा शुल्क	३,१२२,७४१	३,६४९,५३७
	(ख) बीमाङ्गीय खर्च		



२४	लेखा परीक्षण सम्बन्धी खर्च		
	(क) लेखा परीक्षण शुल्क	३९५,५००	२२६,०००
	(ख) कर लेखा परीक्षण शुल्क		
	(ग) विस्तृत लेखा परीक्षण प्रतिवेदन शुल्क		
	(घ) आइ टी अडिट शुल्क	१६९,५००	-
	(ङ) आन्तरिक लेखा परीक्षण शुल्क	३३९,०००	२७३,४६०
	(च) अन्य खर्च	२५३,०९६	४१९,२७७
२५	ब्याज	९,२४६,२९३	७३,०१४
२६	बैंक चार्ज	३,४६६,४८३	१४७,५०४
२७	शुल्क तथा दस्तुर	३,७९०,८२७	३,६६८,५८४
२८	हास कट्टी	१८,६९०,१४७	१४,८७१,७४४
२९	हुलाक टिकट	८५४,६६८	९२७,५७९
३०	अन्य		
३१	क) विविध	६२१,२७३	६०१,७५५
	ख) कार्यालय सरसफाई खर्च	५४१,०५९	५३५,८५३
	ग) ईन्धन खर्च	९,६७७,१४६	५,७२४,३१०
	घ) विद्युत तथा उपकरण सम्बन्धी विविध खर्च	८७६,१९३	६२०,३०३
	ङ) सामाजिक उत्तरदायित्व सम्बन्धी खर्च	३,६६६,३०८	१,१०४,९७४
	च) सभा सम्मेलन खर्च (बजार ब्यवस्थापन)	२,१५१,७२९	६,५२१,५५०
	छ) ब्यवस्थापन खर्च बैदेशिक पुल	६,७६८,९७८	१,५१२,८१८
	जम्मा	८२८,६२०,२३५	८२२,९३४,३१४
	बाँड फाँडको लागि जम्मा		
	नाफा नोक्सान हिसाबमा सारेको	८२,१८५,१२६	९५,१२२,२८७
	एशियन सावधिक बीमाको आय व्यय हिसावमा सारेको	२५८,५५९,१०६	२७०,३४५,४६७
	अग्रिम भुक्तानी बीमाको आय व्यय हिसावमा सारेको	१३२,७३०,०३५	१०७,६८६,९०५
	बाल उमङ्ग बीमाको आय व्यय हिसावमा सारेको	२२०,९७४,१५२	२१८,२९६,९८९
	सुखि जीवन बीमाको आय व्यय हिसावमा सारेको	११८,७६७,७८१	१२७,९६१,३४७
	लघु म्यादी बीमाको आय व्यय हिसावमा सारेको	८,६३५,०५७	२,००८,५०२
	बैदेशिक पुल	६,७६८,९७८	१,५१२,८१८
	<b>जम्मा</b>	<b>८२८,६२०,२३५</b>	<b>८२२,९३४,३१४</b>

## कर्मचारी खर्च

अनुसूचि ७.१

क्र.सं.	विवरण	यस वर्ष	गत वर्ष
१	तलब	१४६,१३४,३६६	१२४,०८८,७९४
२	भत्ता	१०६,१५२,३४४	९२,९२१,३२९
३	दर्शन खर्च	१८,८६०,०४४	१५,९९९,४५३
४	सञ्चयकोषमा थप	१४,६१३,५४६	१२,४०८,८४६
५	तालिम खर्च	५२१,५९८	२४१,८२०
६	पोशाक	२,३२०,६९६	२,४७६,८०९
७	औषधोपचार	४०९,४२०	३,९४१,९६३
८	बीमा	४,३३१,०४९	२,६३०,६६०
९	पेन्सन तथा उपदान खर्च तथा व्यवस्था	२८,९५९,८९६	१८,४४९,४४९
१०	विदा बापतको खर्च तथा व्यवस्था	२५,३५०,१७४	१३,८१६,९७३
११	अन्य सुविधा बापत खर्च तथा व्यवस्था	५,५९३,३१३	१७,२२८,०८२
१२	अन्य	१,३१५,२४९.००	९३६,३२८
जम्मा		३५४,५६९,६९५	३०५,९४०,५०६

## आयकर

अनुसूचि ८

क्र.सं.	विवरण	यस वर्ष	गत वर्ष
१	यस वर्षको आयकर	२४२,२१५,६३१	२३७,१६५,८७५
२	अघिल्ला वर्षहरूको आयकर	२,८८२,२२६	-
३	बाँड फाँडको लागि आयकरको जम्मा	२४५,०९७,८५६	२३७,१६५,८७५
४	यस वर्षको स्थगन कर	(३२,८९५,२९३)	२०,८६२,९७५
	बाँडफाँड	२१२,२०२,५६४	२५८,०२८,८५०
	नाफा नोक्सान हिसाबमा सारेको (ग) = (क) + (ख)	(८,२०९,६०१)	४६,६३९,२३९
	क) बाँड फाँडबाट आएको आयकर	२४,६८५,६९२	२५,७७६,२६४
	ख) यस वर्षको स्थगन कर	(३२,८९५,२९३)	२०,८६२,९७५
	एशियन सावधिक बीमाको आय व्यय हिसावमा सारेको	७६,४५२,५१७	७०,४७९,५२५
	अग्रिम भुक्तानी बीमाको आय व्यय हिसावमा सारेको	४,९१५,८९०	५,५६३,८५८
	बाल उमङ्ग बीमाको आय व्यय हिसावमा सारेको	९०,७००,३६८	८८,९२१,६३३
	सुखि जीवन बीमाको आय व्यय हिसावमा सारेको	४७,७६२,९२१	४६,०४७,६५९
	लघु म्यादी आय व्यय हिसावमा सारेको	-	-
	वैदेशिक म्यादी आय व्यय हिसावमा सारेको	५८०,४६८	३७६,९३६
	जम्मा	२१२,२०२,५६४	२५८,०२८,८५०

# एशियन लाईफ इन्स्योरेन्स कं लि.

श्रावण १, २०७८ देखी असार ३२ २०७९ सम्मको

आर्थिक वर्षको अन्त्यमा भुक्तानी हुन बाँकी दावी बापत व्यवस्था

अनुसूचि १

क्र.सं.	बीमाको किसिम	भुक्तानी हुन बाँकी मृत्यु दावी		भुक्तानी हुन बाँकी अवधि समाप्ती दावी		भुक्तानी हुन बाँकी आंशिक अवधि समाप्ती दावी		भुक्तानी हुन बाँकी समर्पण मूल्य दावी		भुक्तानी हुन बाँकी अन्य दावी		सृजना भएको तर जानकारीमा नआएका दावी (अनुमानित)		भुक्तानी हुन बाँकी जम्मा		भुक्तानी हुन बाँकी पुनर्बीमको हिस्सा		भुक्तानी हुन बाँकी दावी बापत व्यवस्था	
		यस वर्ष	गत वर्ष	यस वर्ष	गत वर्ष	यस वर्ष	गत वर्ष	यस वर्ष	गत वर्ष	यस वर्ष	गत वर्ष	यस वर्ष	गत वर्ष	यस वर्ष	गत वर्ष	यस वर्ष	गत वर्ष	यस वर्ष	गत वर्ष
१.	एशियन सावधिक	३०,५१४,०००	२९,३३५,५५७	-	-	-	-	-	-	-	-	-	-	३०,५१४,०००	२९,३३५,५५७	१३,१३७,४६४	११,०२३,२८४	१९,९८३,०६६	१८,३१२,२७३
२.	अग्रिम भुक्तानी	८,९९३,०००	३,३४२,४००	-	-	-	-	-	-	-	-	-	-	८,९९३,०००	३,३४२,४००	३,२६४,१६७	७२५,०००	६,५८७,००८	२,६१७,४००
३.	बालउम्र	११,६०७,०००	१२,१५७,०२०	-	-	-	-	-	-	-	-	-	-	११,६०७,०००	१२,१५७,०२०	२,२५४,३००	४,८३९,८०३	१०,७५५,६०५	७,३१७,२१७
४.	सुखी जीवन	४,५१२,०००	६,५९९,२३७	-	-	-	-	-	-	-	-	-	-	४,५१२,०००	६,५९९,२३७	९८८,०२७	९७७,७५५	४,०५२,५६९	५,६२१,४८१
५.	लघु म्यादी	३,०००,०००	१,१५०,८८६	-	-	-	-	-	-	-	-	-	-	३,०००,०००	१,१५०,८८६	५१०,०००	१९३,४२५	२,८६३,५००	९५७,४६१
६.	वैदेशिक म्यादी	२३०,८४२	४७,३८०	-	-	-	-	-	-	-	-	-	-	२३०,८४२	४७,३८०	-	-	२३०,८४२	४७,३८०
जम्मा		५८,८५५,८४२	५२,६३२,४८०	-	-	-	-	-	-	-	-	-	-	५८,८५५,८४२	५२,६३२,४८०	२०,१५३,९५८	१७,७५९,२६८	४४,४७२,५४१	३४,८७३,२१२

## एशियन लाईफ इन्स्योरेन्स कं लि.

श्रावण १, २०७८ देखी असार ३२ २०७९ सम्मको

आय व्यय हिसाबहरूबाट नाफा नोक्सान हिसाबमा सारेको रकम

अनुसुचि १०

क्र.सं.	विवरण	यस वर्ष	गत वर्ष	गत वर्ष
१	एशियन सावधिक बीमाको आय व्यय हिसाबमा सारेको	-	-	-
२	अगृह्य भुक्तानी बीमाको आय व्यय हिसाबमा सारेको	-	-	-
३	बालउमङ्ग बीमाको आय व्यय हिसाबमा सारेको	-	-	-
४	सुखी जीवन बीमाको आय व्यय हिसाबमा सारेको	-	-	-
५	म्यादी बीमाको आय व्यय हिसाबमा सारेको	२७,६२६,७५१	६,६४६,८१९	-
	बैदेशिक म्यादी बीमाको आय व्यय हिसाबमा सारेको	२४,९४५,९४०	२,७७८,४५३	
जम्मा		५२,५७२,६९१	९,४२५,२७३	

## जीवन बीमा कोष

अनुसूचि ११

क्र.सं.	बीमाको किसिम	समायोजन अगाडीको जीवन बीमा कोष (वर्षको शुरुमा)		आय व्यय हिसाबबाट सारेको		नाफा नोक्सान हिसाबबाट सारेको		जगेडा कोषबाट सारेको		समायोजन अगाडीको जीवन बीमाकोष (वर्षको अन्त्यमा)	
		यस वर्ष	गत वर्ष	यस वर्ष	गत वर्ष	यस वर्ष	गत वर्ष	यस वर्ष	गत वर्ष	यस वर्ष	गत वर्ष
१	एशियन सावधिक	९,६३०,७४२,१३७	७,७८४,८१६,९७०	२,०८७,८७३,९३७	१,९१३,४४१,७०१	-	-	-	-	११,७१८,६१६,०७४	९,६९८,२५८,६७१
२	अग्रिम शुक्तानी	१,७७१,६४१,७२९	१,१६९,२३३,९८३	५४६,०१८,२५९	६२९,४१७,१६५	-	-	-	-	२,३१७,६५९,९८८	१,७९८,६५१,१४८
३	बालउमङ्ग	९,३४३,४१५,५२३	७,५७१,८०३,८६४	२,०१२,३६६,९६९	१,८३८,९३३,२८९	-	-	-	-	११,३५५,७८२,४९२	९,४१०,७३७,१५३
४	सुखी जीवन	५,३८८,९७०,२४०	४,३७५,७५०,२६५	१,०६३,३२७,४७६	१,०५१,०८०,९६१	-	-	-	-	६,४५२,२९७,७१६	५,४२६,८३१,२२६
५	लघु म्यादी	-	-	-	-	-	-	-	-	-	-
जम्मा		२६,१३४,७६९,६२९	२०,९०१,६०५,०८२	५,७०९,५८६,६४१	५,४३२,८७३,११६	-	-	-	-	३१,८४४,३५६,२७०	२६,३३४,४७८,१९८

## एशियन लाईफ इन्स्योरेन्स कं लि.

श्रावण १, २०७८ देखी असार ३२ २०७९ सम्मको

## जीवन बीमा कोषमा समायोजन

अनुसूचि ११(क)

क्र.सं.	बीमाको किसिम	समायोजन अगाडीको जीवन बीमा कोष (वर्षको अन्त्यमा)		नाफा नोक्सान हिसाबमा सारेको		बीमालेख अन्तर्गत दायित्व		बोनसको लागि व्यवस्था		सोलभेन्सी मार्जिनको लागि व्यवस्था		बॉण्डफॉण्ड मागिएको रकम		वर्षको अन्त्यमा जीवन बीमा कोष	
		यस वर्ष	गत वर्ष	यस वर्ष	गत वर्ष	यस वर्ष	गत वर्ष	यस वर्ष	गत वर्ष	यस वर्ष	गत वर्ष	यस वर्ष	गत वर्ष	यस वर्ष	गत वर्ष
१	एशियन सावधिक	११,७१८,६१६,०७४	९,६९८,२५८,६७१	८४,२४१,५९१	६७,५१६,५३४	१,०१६,०९३,७७१	९,०६९,६७४,९९५	७५८,४१७,५३९	६०८,९०७,६४९	-	-	६,२८१,९४९	४,२३०,५३२	११,६३०,७४२,१३७	९,६३०,७४२,१३७
२	अग्रिम शुक्तानी	२,३१७,६५९,९८८	१,७९८,६५१,१४८	३९,८६८,४९०	२७,००९,४१९	१,८५०,३०४,७२९	१,४५९,६४१,०९६	३५८,८८९,९९७	२४३,२९०,५०८	-	-	६८,५९६,७७२	६८,५९०,९०७	२,२७७,७९१,४९८	१,७७१,६४१,७२९
३	बालउमङ्ग	११,३५५,७८२,४९२	९,४१०,७३७,१५३	८०,३२३,२७५	६७,३२९,६३०	८,७२५,५८३,७५८	१०,५३९,९३४,९६२	७२२,९८२,४५८	६०६,०७९,७०३	-	-	१२,५४१,७९७	९,८४६,७१२	११,२७५,४५६,२१७	९,३४३,४१५,५२३
४	सुखी जीवन	६,४५२,२९७,७१६	५,४२६,८३१,२२६	४१,७५९,२६२	३७,८६०,९८६	५,०१७,२९३,७३१	६,००३,८६९,१४९	३७६,४२३,६६७	३४१,३१०,१४८	-	-	३०,२४५,६३८	२९,३७९,६८४	६,४१०,५३८,४५४	५,३८८,९७०,२४०
५	लघु म्यादी	-	-	-	-	-	-	-	-	-	-	-	-	-	-
जम्मा		३१,८४४,३५६,२७०	२६,३३४,४७८,१९८	२४६,१९२,६१८	१९९,१०८,५६९	२४,२१८,६१२,३५६	२९,२६३,७८३,८३५	२,२१६,७१३,६६१	१,७९९,५८८,००८	-	-	११७,६६६,१५६	११२,०४७,८३५	३१,५९८,१६३,६५२	२६,१३४,७६९,६२९

## एशियन लाईफ इन्स्योरेन्स कं लि.

श्रावण १, २०७८ देखी असार ३२ २०७९ सम्मको

### व्यवस्था फिर्ता

अनुसूची-१२

क्र. सं	विवरण	यस बर्ष	गत बर्ष
१	लगानीमा नोक्सानीको लागि व्यवस्था फिर्ता	२९,१९५,२६०	१३६,२८६,६०३
२	कर्जामा नोक्सानीको लागि व्यवस्था फिर्ता	२२,६२९,९४१	१५,९४७,२३२
३	शंकास्पद आसामी व्यवस्था फिर्ता	-	-
४	अन्य व्यवस्था फिर्ता	-	-
जम्मा		५१,८२५,२०१	१५२,२३३,८३५

### अपलेखन खर्चहरू

अनुसूची-१३

क्र. सं	विवरण	यस बर्ष	गत बर्ष
१	प्रारम्भिक खर्चहरू	-	-
२	पूर्व संचालन खर्चहरू	-	-
३	पर सारिएका खर्चहरू	-	-
४	अपलेखन गरिएको लगानी	-	-
५	अपलेखन गरिएको कर्जा	-	-
६	अपलेखन गरिएको आसामी	-	-
७	अन्य अपलेखन	-	-
जम्मा		-	-

### शेयर सम्बन्धी खर्च

अनुसूची-१३

क्र.सं	विवरण	यस बर्ष	गत बर्ष
१	शेयर निष्कासन खर्च	-	-
२	शेयर रजिष्ट्रेसन खर्च	१,३५८,५८६	-
३	शेयर सूचिकरण खर्च	-	-
४	लाभांश वितरण खर्च	-	-
५	शेयर सम्बन्धी अन्य खर्च	४२७,१००	-
जम्मा		१,७८५,६८६	-

### अन्य खर्चहरू

अनुसूची-१४

क्र. सं.	विवरण	यस बर्ष	गत बर्ष
१	दण्ड जरिवाना	-	-
२	विलम्ब शुल्क जरिवाना	२,५५६,६९१	२,४३९,४९६.७८
३	अन्य	-	११,९८२,८७७.६८
जम्मा		२,५५६,६९१	१४,४२२,३७४.४६

### नोक्सानीको लागि व्यवस्था

अनुसूचि-१५

क्र. सं	विवरण	यस बर्ष	गत बर्ष
१	लगानीमा नोक्सानीको लागि व्यवस्था	१३१,०७३,०७९	२९,१९५,२६०
२	कर्जामा नोक्सानीको लागि व्यवस्था	२२,४७०,७७०	२२,६२९,९४१
३	शंकास्पद आसामी व्यवस्था	-	-
४	अन्य व्यवस्था	-	-
जम्मा		१५३,५४३,८५०	५१,८२५,२०१

## एशियन लाईफ इन्स्योरेन्स कं लि.

श्रावण १, २०७६ देखी असार ३१ २०७७ सम्मको

क) शेयर पूँजी

अनुसूचि-१६

क्र. सं.	विवरण	यस वर्ष	गत वर्ष
१	अधिकृत पूँजी		
	क) रु १०० दरको ५०००००० थान साधारण शेयर	५,०००,०००,०००	५,०००,०००,०००
२	जारी पूँजी	-	-
	क) रु १०० दरको २५३९८३५० थान साधारण शेयर	२,५३९,८३५,०००	२,०१०,७६०,७२७
३.	चुक्ता पूँजी		
	क) रु १०० दरको २५३९८३५० थान साधारण शेयर	२,५३९,८३५,०००	२,०१०,७६०,७२७
		-	-
जम्मा		२,५३९,८३५,०००	२,०१०,७६०,७२७

ख) शेयर स्वामित्वको संरचना

शेयरधनी		यस वर्ष		गत वर्ष	
		साधारण शेयर संख्या	स्वामित्वको %	साधारण शेयर संख्या	स्वामित्वको %
संस्थापक	नेपाली संगठित संस्थाहरु	९६६,००९	४	१,०५८,४००	५
	नेपाली नागरिक	१४,२७३,००१	५६	१२,९६६,९०९	६४
	विदेशी	-	-	-	-
जम्मा		१५,२३९,०१०	६०	१४,०२५,३०९	७०
साधारण	नेपाली संगठित संस्थाहरु	७७४,२७८	३	४४३,८०८	२
	नेपाली नागरिक	९,३८५,०६२	३७	५,६३८,४९१	२८
जम्मा		१०,१५९,३४०	४०	६,०८२,२९९	३०
कूल		२५,३९८,३५०	१००	२०,१०७,६०७	१००

ग) एक प्रतिशत वा बढी शेयर स्वामित्व भएका शेयरधनीहरुको विवरण

क्र. सं.	विवरण	यस वर्ष		गत वर्ष	
		स्वामित्वको %	रकम	स्वामित्वको %	रकम
१	शक्ति कुमार गोल्याण	६.२४	१५८,५२७,०००	७.३६	१४७,९५७,६०९
२	रुकमीनी बस्नेत	५.४२	१३७,६६३,२००	५.४१	१०८,६९७,३४०
३	राजेश लाल श्रेष्ठ	५.१४	१३०,५६८,७००	५.१९	१०४,४५४,९३३
४	रत्न देवी श्रेष्ठ	३.०२	७६,८१७,६००	१.९६	३९,५१६,५००
५	दिनानाथ खण्डेलवाल	२.७४	६९,४७९,०००	२.७६	५५,५८३,२२५
६	रोहित गुप्ता	२.६२	६६,४८०,९००	३.३३	६७,०४९,१६०
७	गुहेश्वरी मर्चेन्ट बैकिङ एण्ड फा लि	२.५१	६३,६७७,३००	२.५६	५१,५१५,१५२
८	बृष बहादुर बस्नेत	२.१६	५४,९६७,३००	१.२७	२५,५२८,७६४
९	अञ्जली सरावगी	१.६०	४०,५२६,३००	१.४४	२९,०४२,२९०
१०	सविता देवी रंगटा	१.४८	३७,६६८,९००	१.५०	३०,१३५,१००
११	स्वाती रंगटा अग्रवाल	१.१०	२८,०४१,२००	१.१२	२२,४३०,८००

## एशियन लाईफ इन्स्योरेन्स कं लि.

श्रावण १, २०७८ देखी असार ३२ २०७९ सम्मको

जगेडा तथा कोष

अनुसुचि-१७

क्र. सं.	विवरण	यस वर्ष	गत वर्ष
१	स्थगन कर जगेडा		
	क) स्थगन कर जगेडा गत वर्ष	४१,५४५,२०९	६२,४०८,१८५
	ख) स्थगन कर जगेडा यस वर्ष	३२,८९५,२९३	(२०,८६२,९७५)
जम्मा		७४,४४०,५०२	४१,५४५,२०९
२	पूँजीगत जगेडा	-	-
३	विशेष जगेडा	-	-
४	अन्य जगेडा	-	-
५	शेयर प्रिमियम	-	-
६	प्रस्तावित बोनस शेयर	२४७,१८९,४४४	३६८,२७६,०७५
७	पूँजीकृत हुन बाँकी बोनस शेयर	३६८,२७६,०७५	५०२,६९०,१८२
८	नाफा नोक्सान हिसाबबाट सारेको नाफा	८८१,४५३	१,९६२,१४९
जम्मा		६९०,७८७,४७४	९१४,४७३,६१५

महा-विपत्ति जगेडा

अनुसुचि-१८

वर्षको शुरुमा महा-विपत्ति जगेडा		नाफा नोक्सान हिसाबबाट सारेको		वर्षको अन्त्यमा महा-विपत्ति जगेडा	
यस वर्ष	गत वर्ष	यस वर्ष	गत वर्ष	यस वर्ष	गत वर्ष
११९,९५७,३८८	८३,३०२,१३२	३२,४४६,००१	३६,६५५,२५७	१५२,४०३,३९०	११९,९५७,३८८
-	-	-	-	-	-
-	-	-	-	-	-
-	-	-	-	-	-
११९,९५७,३८८	८३,३०२,१३२	३२,४४६,००१	३६,६५५,२५७	१५२,४०३,३९०	११९,९५७,३८८

तिर्न बाँकी दीर्घकालिन ऋण तथा सापटी

अनुसुचि-१९

क्र. सं.	विवरण	यस वर्ष	गत वर्ष
१	डिबेन्चर / बण्ड	-	-
२	बैंक	-	-
३.	वित्तीय संस्था	-	-
४.	अन्य	-	-
जम्मा		-	-



# एशियन लाईफ इन्स्योरेन्स कं लि.

श्रावण १, २०७८ देखी असार ३२ २०७९ सम्मको

अनुसूची-२०

स्थिर सम्पत्ती

विवरण	परल मोल				हास कटौती				खुद मोल	
	शुरु मौज्दात	यस वर्ष थपेको	यस वर्ष घटेको	जम्मा	गत वर्षसम्म	यस वर्ष	विक्री समायोजन	जम्मा	यस वर्षसम्मको	गत वर्षसम्मको
फ्रि होल्ड जमिन	१५८,९११,३५०	-	-	१५८,९११,३५०	-	-	-	-	१५८,९११,३५०	१५८,९११,३५०
भवन	३०,२८९,००२	-	-	३०,२८९,००२	१३,५८६,३०४	८३५,१३५	-	१४,४२१,४३९	१५,८६७,५६२	१६,७०२,६९७
फर्निचर तथा फिक्स्चर्स	३०,५४८,१२८	४,९७०,३४५	-	३५,५१८,४७३	२०,७०६,०५४	३,५८३,४२९	-	२४,२८९,४८३	११,२२८,९९०	९,८४२,०७५
कार्यालय सामान	२६,३०१,२८४	३,०६९,७५८	३०,७२०	२९,३४०,३२२	१९,२२२,५०३	२,४०९,४७४	-	२१,६३१,९७८	७,७०८,३४५	७,०७८,७८१
कम्प्यूटर तथा सुचना प्रविधी उपकरण	३२,१८४,०८९	२,७१५,३००	-	३४,८९९,३८९	२३,९१७,४४७	२,६०९,५२७	-	२६,५२६,९७४	८,३७२,४१५	८,२६६,६४२
अदृश्य सम्पत्ती	९,२८८,८४१	७५५,१००	-	१०,०४५,९४१	४,६८३,७७६	५१५,८७६	-	५,१९९,६५३	४,८४६,२८८	४,६०५,०६५
सवारी साधन	६६,२०६,२७७	२५,७२६,३९०	१०,३४३,०६२	८१,५८९,६०५	४०,९१३,२७३	८,६८६,७५५	५,८७४,५७५	४३,७२५,४५३	३७,८६४,१५२	२५,२९३,००४
अन्य	४९२,७७४	१६०,३५९	-	६५३,१३३	३८८,६३०	४९,९४९	-	४३८,५७९	२१४,५५४	१०४,१४४
जम्मा	३५४,२२९,७४६	३७,३९९,२५२	१०,३७३,७८२	३८१,२४७,२७६	१२३,४१७,९८८	१८,६९०,१४७	५,८७४,५७५	१३६,२३३,५६०	२४५,०१३,६५६	२३०,८०३,७५७

## एशियन लाईफ इन्स्योरेन्स कं लि.

श्रावण १, २०७८ देखी असार ३२ २०७९ सम्मको

लगानी

अनुसूचि-२१

क्र.सं.	विवरण	यस वर्ष	गत वर्ष
क)	दीर्घकालिन लगानी:		
१.	सरकारी र सरकारको जमानत प्राप्त सेक्युरिटी	-	-
२.	वाणिज्य बैंकको मुद्दती निक्षेप	१९,६९७,१००,०००	१५,०३२,५००,०००
३.	विकास बैंकको मुद्दती निक्षेप	२,९५९,३००,०००	३,२४९,०००,०००
४.	नागरिक लगानी योजना	-	-
५.	वित्तीय संस्थाको मुद्दती निक्षेप	६३८,५००,०००	७७,५००,०००
६.	आवास वित्त कम्पनीको साधारण शेयर (अनुसूची २१.१ बमोजिम)	-	-
७.	अन्य कम्पनीको साधारण शेयर (अनुसूची २१.१ बमोजिम)	१,५८८,७८२,५७०	१,६१३,७९१,५८६
८.	बैंक तथा वित्तीय संस्थाहरूको अग्रधिकार शेयर / डिबेन्चर	४,९६५,५९२,०००	४,५४६,४८९,०००
९.	अन्य (म्यूचियल फण्ड)	४१,५५५,८६५	५८,३९१,५५५
१०.	हाइड्रो पावर	१५०,०००,०००	
जम्मा:		३०,०४०,८३०,४३५	२४,५७७,६७२,९४९
ख)	अल्पकालीन लगानी		
१.	सरकारी र सरकारको जमानत प्राप्त सेक्युरिटी	-	-
२.	वाणिज्य बैंकको मुद्दती निक्षेप	-	-
३.	विकास बैंकको मुद्दती निक्षेप	-	-
४.	नागरिक लगानी योजना	-	-
५.	वित्तीय संस्थाको मुद्दती निक्षेप	-	-
६.	बैंक तथा वित्तीय संस्थाहरूको अग्रधिकार शेयर/ डिबेन्चर	-	-
७.	वाणिज्य बैंकको ब्याज प्राप्त हुने अन्य निक्षेप	५६,३९४,९७८	५३३,००३,४४६
८.	विकास बैंकको ब्याज प्राप्त हुने अन्य निक्षेप	३५,७४९,९९८	१४७,४५५,२८६
९.	वित्तीय संस्थाहरूको ब्याज प्राप्त हुने अन्य निक्षेप	७,३२९,०१९	५,७८८,५६१
१०.	अन्य ब्याज प्राप्त हुने लगानी	-	-
जम्मा		९९,४७३,९९५	६८६,२४७,२९२
कूल		३०,९४०,३०४,४३०	२५,२६३,९१९,४३४

शेयरमा लगानी

अनुसूची - २१.१

क्रसं	कम्पनी	शेयर कित्ता	अंकित रकम	खुद रकम	अंकित मूल्य	परल मूल्य	बजार मूल्य
१	कृषि विकाश बैंक	३५८९३	१००	११,६८८,८७३	३,५८९,३००	११,६८८,८७३	११,८८०,५८३
२	बैंक अफ काठमाण्डौ लि.	५५६६८	१००	१३,१२५,७३१	५,५६६,७७०	१३,१२५,७३१	१२,६४२,१३५
३	सिभिल बैंक लि.	२४१५३	१००	३,५७६,७३५	२,४१५,३१५	३,५७६,७३५	५,१४४,६२१
४	सेन्चुरी बैंक लि.	३१८७१५	१००	५८,४३९,२०२	३१,८७१,४७९	५८,४३९,२०२	५८,३२४,८०६
५	सेन्चुरी बैंक लि. (प्रमोटर शेयर)	२५४५९०६	१००	२४३,१३५,७९४	२५४,५९०,६००	२४३,१३५,७९४	३०५,५०८,७२०
६	सिटिजन बैंक लि.	८८९७	१००	१,२०६,०४८	८८९,७३१	१,२०६,०४८	१,८०१,७०५
७	एभरेष्ट बैंक लि.	८०१	१००	५३९,४५६	८०,११२	५३९,४५६	३५१,६९२
८	ग्लोबल आईएमइ बैंक लि.	१२८०००	१००	२४,४२५,४७५	१२,८००,०४०	२४,४२५,४७५	३२,१७९,३०१
९	हिमालयन बैंक लि.	६१९७	१००	१,६९९,७२३	६१९,६७७	१,६९९,७२३	१,८५४,०७४
१०	कुमारी बैंक लि.	७०३	१००	१२३,३६८	७०,३००	१२३,३६८	१३४,२७३
११	लक्ष्मी बैंक लि.	२३१११	१००	६,०९९,६१६	२,३११,१००	६,०९९,६१६	४,५९९,०८९
१२	माच्छापुछे बैंक लि.	११७८३	१००	२,४१४,५५०	१,१७८,३००	२,४१४,५५०	२,९९२,८८२
१३	नविल बैंक लि.	५६३	१००	२४८,३३४	५६,३००	२४८,३३४	४६३,९१२
१४	नेपाल बङ्गलादेश बैंक लि.	५३२२८	१००	१२,६३२,९०५	५,३२२,८००	१२,६३२,९०५	२१,२३७,९७२
१५	नेपाल बैंक लि.	११३०२८	१००	३८,०३३,६३५	११,३०२,७५८	३८,०३३,६३५	३३,६८२,२१९
१६	नेपाल कमर्श एण्ड क्रेडिट बैंक लि.	३९८९७	१००	७,३२७,००२	३,९८९,७३६	७,३२७,००२	८,४१४,३५३
१७	नेपाल इनभेस्टमेन्ट बैंक लि.	११४०६३	१००	४६,६८३,३३१	११,४०६,३००	४६,६८३,३३१	३०,२२६,६९५
१८	नेपाल इनभेस्टमेन्ट बैंक लि. (प्रमोटर)	२३७१०८	१००	८५,४०४,६६९	२३,७१०,८००	८५,४०४,६६९	५७,४९८,६९०
१९	एनआईएस एशिया बैंक लि.	२५७१९	१००	२३,०३३,८९२	२,५७१,९००	२३,०३३,८९२	१७,९००,४२४
२०	एनएमबि बैंक लि.	२२४१८	१००	९,३१२,१३९	२,२४१,८००	९,३१२,१३९	५,८५१,०९८
२१	प्राइम कमर्शियल बैंक लि.	४२३०	१००	७९७,९२८	४२३,०११	७९७,९२८	१,१२०,९८०
२२	प्राइम कमर्शियल बैंक लि. (प्रमोटर)	१५१६३२	१००	११,४९९,५००	१५,१६३,२००	११,४९९,५००	२१,२२८,४८०
२३	प्रभु बैंक लि.	१२९९५	१००	४,५४९,०४२	१,२९९,५३६	४,५४९,०४२	२,६९०,०४०
२५	नेपाल एसबिआई बैंक लि.	१००८	१००	५०६,८६५	१००,८३९	५०६,८६५	२८४,६६७
२६	सिद्धार्थ बैंक लि.	९९६३२	१००	३०,१७२,८७८	९,९६३,१७१	३०,१७२,८७८	३०,१८८,४०९
२७	स्टायन्डर्ड चार्टर्ड बैंक लि.	३६७७८	१००	२१,५४४,४८३	३,६७७,८२०	२१,५४४,४८३	१४,५७५,२०१
२८	सनराइज बैंक लि.	८४५	१००	२३८,७५६	८४,५३०	२३८,७५६	१७४,९७७
२९	छिमेक लघुवित्त वित्तिय संस्था लि.	२५०३	१००	२,६४८,८८९	२५०,२५४	२,६४८,८८९	२,७५२,७९४
३०	सिभिल लघुवित्त वित्तिय संस्था लि.	१४३	१००	१२०,६४७	१४,२८०	१२०,६४७	११०,५२७
३१	डिप्रोक्स लघुवित्त वित्तिय संस्था लि.	७११६	१००	६,५२०,२८९	७११,५८०	६,५२०,२८९	६,६८८,८५२
३२	कालिका लघुवित्त विकाश संस्था लि.	१२४२	१००	१,४०९,३६९	१२४,१८७	१,४०९,३६९	१,४८८,३८१
३३	नयाँ नेपाल लघुवित्त विकाश बैंक लि.	९८	१००	१२,४८०	९,७५८	१२,४८०	८२,६०१
३४	निर्धन उत्थान लघुवित्तिय संस्था लि.	२६४३८	१००	३२,२२२,०८९	२,६४३,८३४	३२,२२२,०८९	२९,०५५,७४१
३५	आरएमडीएस लघुवित्तिय संस्था लि.	३१६७	१००	३,२८९,२०७	३१६,६८०	३,२८९,२०७	२,६५३,७७८
३६	सानाकिशान विकाश बैंक लि.	१०१६	१००	४५२,४७२	१०१,६२५	४५२,४७२	१,०८२,३०६
३७	सुमित माइक्रोफाइनांस डेभलपन्ट बैंक लि.	५१	१००	७८,१७१	५,१३७	७८,१७१	४२,१७४
३८	स्वाबलम्बन लघुवित्तिय संस्था लि.	३०९५२	१००	४५,३९७,७२८	३,०९५,१९०	४५,३९७,७२८	३६,१८२,७७१
३९	स्वाबलम्बन लघुवित्तिय संस्था लि. प्रमोटर	३०६३४	१००	४,८७३,७८१	३,०६३,४१७	४,८७३,७८१	२३,९५५,९२१
४०	नेको इन्स्योरेन्स लि.	१७२५	१००	२,१२०,५३०	१७२,५००	२,१२०,५३०	१,१९७,१५०
४२	प्रिमियर इन्स्योरेन्स कम्पनी लि.	५५६	१००	३९७,४१८	५५,६००	३९७,४१८	३२०,२५६

४३	सिद्धार्थ इन्स्योरेन्स लि.	३४२६३	१००	२४,५३६,६०३	३,४२६,३१०	२४,५३६,६०३	१८,६२८,८४७
४४	अरुण भ्याली हाइड्रोपावर कम्पनी लि.	२३००	१००	७३२,३४६	२२९,९६०	७३२,३४६	८१८,८८८
४५	चिलिमे हाइड्रोपावर लि.	७६९	१००	५२३,२२८	७६,९००	५२३,२२८	३१३,७५२
४६	नागरिक लगानी कोष	१११७६	१००	३७,२०६,६५९	१,११७,५५५	३७,२०६,६५९	२८,१०६,५०२
४७	नागरिक लगानी कोष	२४५०६८	१००	१७५,१७२,१९५	२४,५०६,७९०	१७५,१७२,१९५	६१६,३४५,७६०
४८	फरवार्ड लघुवित्तिय संस्था लि.	५६५२	१००	११,९३२,३७९	५६५,२४५	११,९३२,३७९	१३,४८१,०९३
४९	फरवार्ड लघुवित्तिय संस्था लि. प्रमोटर	६७५००	१००	४२,६७१,२९३	६,७५०,०००	४२,६७१,२९३	८०,९३२,५००
५०	फर्स्ट माईक्रोफाईनान्स	६३२४	१००	४,७६३,७२९	६३२,४००	४,७६३,७२९	४,२०५,४६०
५२	गणपती माईक्रोफाईनान्स	१५६०७	१००	२३,७०५,७४५	१,५६०,६८५	२३,७०५,७४५	१४,८६७,०८५
५३	लुम्बिनी विकास बैंक लि.	१५००	१००	२७३,१०६	१४९,९५१	२७३,१०६	५११,३३३
५४	मेगा बैंक लि.	८९७७	१००	१,४२८,१७९	८९७,७१०	१,४२८,१७९	२,०२८,८२५
५५	नेरुडे लघुवित्तिय संस्था लि.	१०२३१	१००	११,१७६,५४४	१,०२३,०६८	११,१७६,५४४	९,००३,००१
५६	पुर्देन्सियल इन्स्योरेन्स कम्पनी लि.	१२३३७	१००	८,९८९,६३३	१,२३३,७१०	८,९८९,६३३	४,२९३,३११
५७	साईन रेसुङ्गा	३३३९	१००	७२४,८५४	३३३,९००	७२४,८५४	९८४,६७२
५८	स्वरोजगार लघुवित्तिय संस्था लि.	२३१३	१००	२,५९१,७२४	२३१,२५०	२,५९१,७२४	१,९६७,९३८
५९	सिनर्जी पावर विकास प्रा. लिमिटेड	३१	१००	५,७०३	३,१००	५,७०३	१०,३८५
६०	नेपाल इन्स्योरेन्स लि.	१४००	१००	१,०४९,९२२	१४०,०००	१,०४९,९२२	१,०२९,०००
६१	श्री इन्भेष्टमेन्ट एण्ड फाइनेन्स कम्पनी लिमिटेड	७७३१	१००	४,७७९,७९९	७७३,०७१	४,७७९,७९९	२,३११,४८१
६२	मिर्मिरे लघुवित्तिय संस्था लिमिटेड	४	१००	३००	४००	३००	४,२००
६३	जनउत्थान सामुदायिक लघुवित्तिय	१०१०	१००	१,७७३,८१०	१०१,०००	१,७७३,८१०	१,७४२,२५०
६४	शिखर इन्स्योरेन्स कम्पनी लिमिटेड	५०००	१००	४,७६०,०००	५००,०००	४,७६०,०००	४,०३५,०००
६५	आईएमई जनरल इन्स्योरेन्स लिमिटेड	१००००	१००	४,८३०,०००	१,०००,०००	४,८३०,०००	३,७००,०००
६६	एचआइडीसीएल	१०८०००	१००	२६,३५८,२०३	१०,८००,०००	२६,३५८,२०३	२१,६००,०००
६७	हिमालयन डिस्टिलरी लिमिटेड	४६२५	१००	१७,७०३,०१७	४६२,५२५	१७,७०३,०१७	१५,७७२,१०३
६८	अपि पावर कम्पनी	६	१००	५००	५५३	५००	१,३५१
६९	नेपाल इन्फ्रास्ट्रक्चर बैंक लिमिटेड	३५०००००	१००	३५०,०००,०००	३५०,०००,०००	३५०,०००,०००	८४०,०००,०००
७०	इन्स्योरेन्स इन्स्टिट्युट नेपाल	९९५०	१००.००	९९५,०००	९९५,०००	९९५,०००	९९५,०००
७१	इन्स्योरेन्स प्रमोसन बोर्ड नेपाल	२०००	१००	२००,०००	२००,०००	२००,०००	२००,०००
७२	नेपाल पुनर्निर्मा कम्पनी	७१८९५१	१००	७१,८९५,१००	७१,८९५,१००	७१,८९५,१००	११५,७८७,०५९
<b>जम्मा</b>		<b>८,९७४,६७४</b>		<b>१,५८८,७८२,५७०</b>	<b>८९७,४६७,४४९</b>	<b>१,५८८,७८२,५७०</b>	<b>२,५८९,८६३,८९६</b>

## एशियन लाईफ इन्स्योरेन्स कं लि.

श्रावण १, २०७८ देखी असार ३२ २०७९ सम्मको

नगद तथा बैंक मौज्दात

अनुसुचि-२२

क्र.सं	विवरण	यस बर्ष	गत बर्ष
१	नगद मौज्दात	५०,८८८,४१६	३८,५४३,३४९
	टिकट मौज्दात	१५०,५०७	११७,७६१
	चेक मौज्दात	-	-
जम्मा		५१,०३८,९२३	३८,६६१,११०
२	बैंक मौज्दात		
	वाणिज्य बैंकहरुको मौज्दात	२७०,४१६,२१३	३११,७२२,१२५
	विकास बैंकहरुको मौज्दात	१८,८८२,०९०	२२,८७६,८४५
	वित्तीय संस्थाहरुको मौज्दात	-	-
	अन्य	-	-
जम्मा		२८९,२९८,३०४	३३४,५९८,९७०
कुल		३४०,३३७,२२६	३७३,२६०,०८०

अन्य कर्जा

अनुसुचि-२३

क्र.सं	विवरण	यस बर्ष	गत बर्ष
क)	दीर्घकालिन कर्जा		
१	अभिकर्तालाई कर्जा	३५,८२०,९८३	४७,५९६,७३३
२	कर्मचारीलाई कर्जा	१०,६२९,६७९	१४,०९४,०७७
३	अन्य	-	-
जम्मा		४६,४५०,६६२	६१,६९०,८१०
ख)	अल्पकालिन कर्जा		
१	अभिकर्तालाई कर्जा	१,२३२,११७	४,६७५,७४४
२	कर्मचारीलाई कर्जा	११९,१६४,९१४	८९,९९६,००८
जम्मा		१२०,३९७,०३१	९४,६७१,७५२

अन्य सम्पत्ति

अनुसुचि-२४

क्र. सं	विवरण	यस बर्ष	गत बर्ष
१	लगानीबाट प्राप्त हुन बाँकी आय	२४५,६२७,८९८	२३२,८४६,२१६
२	बीमालेखको धितोमा कर्जाबाट प्राप्त हुन बाँकी ब्याज	-	-
३	अन्य (बीमालेखको धितोमा बाहेक) कर्जाबाट प्राप्त हुन बाँकी ब्याज	-	-
४	अन्य बीमकबाट प्राप्त हुन बाँकी	४३,७६१,५४१	२०,३१८,८७३
५	पुनर्बीमकबाट प्राप्त हुन बाँकी	-	-
६	विविध आसामी	१८८,४४१,८०३	-
७	अग्रिम भुक्तानी (ब्याज आम्दानी मा श्रोतमा कर कट्टि)	१,४६८,३१३,९९९	१,३०३,८२६,६५७
८	कर्मचारी पेश्की	-	-
९	अन्य पेश्की	१६८,४८३,९७१	३४६,३६८,१३२
१०	धरोटी	१,४५६,८१५	१,४५०,९४०
११	असुल हुन बाँकी बीमाशुल्क	-	-

	न्यून : असुल हुन बाँकी बीमाशुल्क मुलतवी (suspense)		
१२	क ) अन्य	-	-
	ख) स्थगन कर सम्पत्ति	७४,४४०,५०२	४१,५४५,२०९
	ग) अन्य अग्रिम भुक्तानी	६,२६०,३९१	२,९७६,५८३
	घ) नागरिक लगानी कोष जम्मा	४,९२४,२४६	४,९२४,२४६
	<b>जम्मा:</b>	<b>२,२०९,७९९,९६५</b>	<b>९,९५४,२५६,८५७</b>

#### चालु दायित्व

अनुसूची-२५

क्र. सं.	विवरण	यस वर्ष	गत वर्ष
१	अभिकर्तालाई दिन बाँकी	२५०,७३९,५६३	२६२,०२९,४८८
२	अन्य बीमकलाई दिन बाँकी	-	-
३	पुनर्बीमकलाई दिन बाँकी	११९,३११,२४०	११५,६७६,००१
४	अल्पकालिन कर्जा	३,८०३,४११	२६०,०००,०००
५	बीमाशुल्क धरौटी	-	-
६	पूर्ण विवरण नखुलेको बीमाशुल्क	१०,२७१,८३४	-
७	विविध साहू	२२,०२२,३४४	२४,११२,७०२
८	सहायक र होल्डिङ कम्पनीलाई दिन बाँकी	-	-
९	श्रोतमा कट्टा गरिएको कर तिर्न बाँकी	४५,१५६,७६६	४५,३४६,४१२
१०	मूल्य अभिवृद्धि कर तिर्न बाँकी	-	-
११	सेवा शुल्क तिर्न बाँकी	७०,०७०,९०९	५९,४०२,००८
१२	कर्मचारीलाई दिन बाँकी	६,३२४,१९१	१,६६३,७३४
१३	संचालकलाई दिन बाँकी	-	-
१४	अन्य	-	-
	क)अन्य भुक्तानी गर्न बाँकी	६,९९०,६९८	७,४४५,८६३
	ख) अभिकर्ता ईजाजत बन्नु बाँकी	३,००३,३२२	१,५२९,११७
	ग) व्यवस्थापन खर्च भुक्तानी गर्न बाँकी	१२,९८२,१४५	४,६०८,३९२
	ड) अबधि समाप्ती बाँकि	२२,१६७,९६०	
	ड) आंशिक अवधि समाप्ती दावी	६६,८०५,७००	
	च) अन्य व्यवस्था	१२,९९९,०७१	१३,३९६,८००
	<b>जम्मा</b>	<b>६५२,६४९,९५३</b>	<b>७९५,२९०,५९७</b>

#### असमाप्त जोखिम व्यवस्था

अनुसूची-२६

क्र. सं.	विवरण	यस वर्ष	गत वर्ष
१	एशियन सावधिक बीमाको असमाप्त जोखिम जगेडा	-	-
२	अग्रिम भुक्तानी बीमाको असमाप्त जोखिम जगेडा	-	-
३	बालउमङ्ग बीमाको असमाप्त जोखिम जगेडा	-	-
४	सुखी जीवन बीमाको असमाप्त जोखिम जगेडा	-	-
५	म्यादी बीमाको असमाप्त जोखिम जगेडा	३७,७६२,९८०	८,३६०,५४६
६	बैदेशिक म्यादी पुल	१०७,७६९,६८१	४०,८१२,१७८
	<b>जम्मा</b>	<b>१४५,५३२,६६१</b>	<b>४९,१७२,७२४</b>

अन्य व्यवस्था

विवरण	वर्षको शुरुमा व्यवस्था		चालु आ. व. मा थप गरिएको व्यवस्था		चालु आ. व. मा अपलेखन/भुक्तानी गरिएको व्यवस्था		चालु आ. व. मा फिर्ता गरिएको व्यवस्था		वर्षको अन्तमा कायम रहेको व्यवस्था	
	यस वर्ष	गत वर्ष	यस वर्ष	गत वर्ष	यस वर्ष	गत वर्ष	यस वर्ष	गत वर्ष	यस वर्ष	गत वर्ष
लाभांश (डिभिडेन्ड) को लागि व्यवस्था	५९,५९८,१६६	४०,२१५,२१५	१३,००९,९७१	१९,३८२,९५१	४०,२१५,२१५	-	-	३२,३९२,९२२	५९,५९८,१६६	-
आयकर व्यवस्था	५५२,७९४,४५८	३१५,६२८,५८३	२४५,०९७,८५६	२३७,१६५,८७५	-	-	-	७९७,८९२,३१५	५५२,७९४,४५८	-
लगानीमा नोक्सानीको लागि व्यवस्था	२९,१९५,२६०	१३६,२८६,६०३	१३१,०७३,०७९	२९,१९५,२६०	-	-	२९,१९५,२६०	१३१,०७३,०७९	२९,१९५,२६०	-
कर्जामा नोक्सानीको लागि व्यवस्था	२२,६२९,९४१	१५,९४७,२३२	२२,४००,७००	२२,६२९,९४१	-	-	२२,६२९,९४१	१५,९४७,२३२	२२,६२९,९४१	-
शकाशपद आसामीको लागि व्यवस्था	-	-	-	-	-	-	-	-	-	-
अन्य नोक्सानीको लागि व्यवस्था	-	-	-	-	-	-	-	-	-	-
कर्मचारी सम्बन्धी व्यवस्था	-	-	-	-	-	-	-	-	-	-
क. पेन्सन तथा उपदान व्यवस्था	८१,१३७,५०१	६०,३४४,३९४	२७,५५२,०४५	२१,१२७,७०८	६,२८३,९०६	३३४,६०१	-	१०२,४०५,६४०	८१,१३७,५०१	-
ख. विदा वापत व्यवस्था	३३,२१८,१३६	३७,०५४,५१०	१२,२१४,४९२	४,७८१,१३१	३,६२०,१०९	२,२३९,५९३	-	४१,८१२,५१९	३३,२१८,१३६	-
ग. आवास तथा अन्य सुविधा व्यवस्था	-	-	-	-	-	-	-	-	-	-
घ. कर्मचारी वोनस व्यवस्था	१०७,१९५,७३४	६१,२८५,५३४	३५,१३८,९३५	४५,११०,२०१	६१,२७५,३४०	-	-	८१,०५९,३२९	१०७,१९५,७३४	-
ङ. अन्य	-	-	-	-	-	-	-	-	-	-
अन्य व्यवस्था	-	-	-	-	-	-	-	-	-	-
जम्मा	८८५,७६९,१९६	६६६,७६२,०७०	४८६,५५७,१४८	३८०,१९३,०६७	१११,३९४,५७०	२,५७४,१९४	५१,८२५,२०१	१५८,६११,७४७	८८५,७६९,१९६	-

अनुसूची-२७

अपलेखन/समायोजन हुन बाँकी विविध खर्चहरू

विवरण	यस वर्ष	गत वर्ष
अपलेखन गर्न बाँकी प्रारम्भिक खर्च	-	-
अपलेखन गर्न बाँकी पूर्व संचालन खर्च	-	-
अपलेखन गर्न बाँकी लगानी प्रिमियम	-	-
अपलेखन गर्न बाँकी स्थगन गरिएको अन्य खर्च	-	-
अन्य	-	-
जम्मा	-	-

## एशियन लाईफ इन्स्योरेन्स कं लि. वित्तीय विवरणसंग सम्बन्धित प्रमुख लेखा नीतिहरू

अनुसूची-२८

- १) **वित्तीय विवरण तयारीका आधारहरू** : यस कम्पनीको वित्तीय विवरण बीमा ऐन २०४९, बीमा नियमावली २०४९ र बीमा समितिले जारी गरेको मिति २०६७/०५/२१ को परिमार्जित निर्देशिका, प्रचलित कानून तथा लेखामान (NFRS बाहेक), सामान्यतः स्वीकार्य लेखा सिद्धान्तको अधिनमा रही तयार गरिएको छ ।
- २) **स्थिर सम्पत्ति लेखाङ्कन नीति** : स्थिर सम्पत्तिलाई ऐतिहासिक लागत अवधारणा (Historical Cost Concept) को आधारमा लेखाङ्कन गर्ने नीति अवलम्बन गरिएको छ ।
- ३) **हास कट्टी नीति** : स्थिर सम्पत्तिहरूको हास कट्टी आयकर ऐन २०५८ अनुसार घट्टो दर विधि (Diminishing Balancing Method) को आधारमा लेखाङ्कन गर्ने नीति अवलम्बन गरिएको छ ।
- ४) **पूँजीकृत नगरिने सम्पत्तिहरू सम्बन्धी लेखाङ्कन नीति** : बजारको वर्तमान दर रेटलाई मध्यनजर राखी रु.५०००/- सम्ममा खरिद गरिएको टिकाउ सामानहरूलाई छुट्टै जिन्सी रेकर्डमा राखी पूँजीकृत नगर्ने नीति लिइएको छ ।
- ५) **आयकर व्यवस्था तथा बाँडफाँड नीति** :  
**चालु आयकर**: आयकर ऐन २०५८ बमोजिम आयकर गणना गरि बाँडफाँड संबन्धमा बीमा ऐन २०४९, नियमावली २०४९ र बीमा समितिबाट जारी निर्देशिकाको आधारमा प्रत्येक किसिमको बीमाको भार र नाफानोक्सान हिसाबको भारको आधारमा बाँडफाँड गर्ने नीति अवलम्बन गरिएको छ ।  
**स्थगन कर**: स्थगन कर (Deferred Tax) को गणना नेपाल लेखामान ९ अनुसार गरिएको छ ।
- ६) **लगानी लेखाङ्कन नीति** :  
**(क) सरकारी बचतपत्र/ऋणपत्रमा लगानी लेखाङ्कन नीति** :  
 १) नेपाल सरकारको बचतपत्र वा ऋणपत्र वा नेपाल सरकारको जमानत प्राप्त ऋणपत्रमा गरिएको लगानी लाई अङ्कित मूल्य (Face Value) वा परल मूल्य मध्ये जुन घटी हुन्छ सोही मूल्यमा देखाउने नीति अवलम्बन गरिएको छ ।  
 २) खण्ड (१)मा उल्लेख गरिए अनुसारको लगानीको अङ्कित मूल्य (Face Value) भन्दा परल मूल्य बढी भएमा त्यस्तो बढी रकमलाई (Deferred Expenditure) को रूपमा लेखाङ्कन गरी सो खर्चलाई त्यस्तो लगानीको अवधि भित्र समानुपातिक आधारमा (Pro-rata Basis) मा अपलेखन गर्ने नीति लिइएको छ ।  
 ३) खण्ड (१)मा उल्लेख गरिएबमोजिम गरीएको लगानीको अङ्कित मूल्य (Face Value) भन्दा परल मूल्य कम भएमा त्यस्तो कम रकमलाई लगानीको अवधिभित्र समानुपातिक आधारमा (Pro-rata Basis) लगानी (खरिदमा) नाफा लेखाङ्कन गर्ने नीति लिइएको छ ।  
 ४) खण्ड (१) बमोजिम बचत पत्र वा ऋणपत्रको लेखाङ्कन गरिएको मूल्य भन्दा बजार मूल्य कम हुन गएमा त्यस्तो फरक रकमको बराबर व्यवस्था (Provision) गर्ने नीति लिइएको छ ।  
**(ख) बैंक/वित्तीय संस्थाको मुद्दती निक्षेपमा लगानी लेखाङ्कन नीति** :  
 बैंक/वित्तीय संस्थाको मुद्दती निक्षेप वा नागरिक लगानी कोषको लगानी योजनाहरूमा गरिएको लगानीलाई सावाँ रकममा देखाईने छ । तर त्यस्तो लगानीको म्याद समाप्ति पछि कुनै कारणवस तत्काल फिर्ता हुने अवस्था श्रृजना नभएमा त्यस्तो लगानी बराबरको जोखिम व्यवस्था (Provision) गर्ने नीति लिइएको छ ।  
**(ग) पब्लिक लिमिटेड कम्पनीको शेयर लगानीमा लेखाङ्कन नीति** :  
 १) पब्लिक लिमिटेड कम्पनीको शेयरमा गरिएको लगानीलाई परल मूल्य वा बजार मूल्य जुन घटी छ सोही मूल्यमा देखाउने र परल मूल्य बजार मूल्य भन्दा बढी भएमा सो बराबरको जोखिम व्यवस्था गर्ने नीति लिइएको छ ।  
 २) पब्लिक लिमिटेड कम्पनीको संस्थापक शेयरमा लगानी गरिएको शेयर प्रचलित कानून बमोजिम धितोपत्र बजारमा सूचिकृत नभएमा त्यस्तो कम्पनीले कारोबार गर्ने ईजाजत पत्र पाएको मितिले तीन वर्षसम्म त्यस्तो लगानीलाई परल मूल्यमा देखाई सो अवधि पश्चात सोही बराबरको रकम व्यवस्था (Provision) गर्ने नीति लिइएको छ ।



३) (ग) को खण्ड (१) अनुसार लगानी गरिएको शेयर प्रचलित कानून बमोजिम धितोपत्र बजारको सूचिबाट हटेमा (Delisted) सो लगानी बराबरको रकमको व्यवस्था (Provision) गर्ने नीति लिईएको छ।

(घ) पब्लिक लिमिटेड कम्पनीको डिबेन्चरको लगानीमा लेखाङ्कन नीति :

पब्लिक लिमिटेड कम्पनीको डिबेन्चरमा गरिएको लगानीलाई परल मूल्य वा बजार मूल्य जुन घटी छ सोही मूल्यमा देखाउने र परल मूल्य बजार मूल्य भन्दा बढी भएमा सो बराबरको जोखिम व्यवस्था गर्ने नीति लिईएको छ।

७) सटही घटबढ समायोजन नीति

कम्पनीले विदेशी मुद्रालाई प्राप्त मितिको विनिमय दरमा लेखाङ्कन गर्ने नीति लिईएको छ। साथै वर्षको अन्त्यमा भएको विदेशी मुद्राको मौज्दातलाई सो दिनको विनिमय दरको आधारमा फरक पर्न जाने रकमलाई विनिमय नाफा वा नोक्सान लेखाङ्कन गरी नाफा नोक्सान हिसाबमा खुलासा गर्ने नीति लिईएको छ।

८) बीमाशुल्क आम्दानी लेखाङ्कन नीति:

क) कम्पनीले नगद प्राप्तीको आधारमा बीमाशुल्क आम्दानी बाँध्ने नीति लिईएको छ। तर नगद प्राप्त मिति भन्दा बीमा शुल्क भुक्तानी गर्नु पर्ने मिति पछि भएमा पछिल्लो मितिमा बीमाशुल्क आम्दानी बाँध्ने नीति लिईएको छ।

ख) वैदेशिक म्यादी बीमा अन्तर्गत प्राप्त एकल बीमाशुल्कलाई सोहि वर्ष आम्दानी जनाउने र बीमाङ्कीबाट दायित्व निर्धारण गराई सो बराबर व्यवस्था गर्ने नीति लिईएको छ।

९) पुनर्बीमा कमिशन आम्दानी लेखाङ्कन नीति

पुनर्बीमकबाट प्राप्त कमिशनलाई नगद प्राप्त भए पश्चात अथवा पुनर्बीमकबाट लिखित समर्थन प्राप्त भएपश्चात आम्दानी लेखाङ्कन गर्ने नीति लिईएको छ।

१०) अन्य आय लेखाङ्कन तथा बाँडफाँड नीति:

भाडा (Rent) तथा अन्य शीर्षकबाट भएको आय लेखाङ्कन गर्दा बीमा समितिको निर्देशन १३ बमोजिम लेखाङ्कन तथा बाँडफाँड गरिने नीति अवलम्बन गरिएको छ।

११) कर्जा लेखाङ्कन नीति :

कम्पनीले प्रचलित कानून बमोजिम कर्जा प्रदान गर्दा त्यस्तो कर्जा असुली हुने पर्याप्त आधार खडा गरी गर्ने गरेको छ, साथै सो कर्जा रकमलाई सावौं रकममा लेखाङ्कन गर्ने नीति लिईएको छ। साथै उल्लेख गरिए बमोजिम कर्जा लगातार तीन महिना वा सो भन्दा बढी अवधि भएका नाघेमा सो कर्जालाई निष्कृत्य कर्जा मानिने छ र त्यस्तो निष्कृत्य कर्जालाई बीमालेखको धितोमा प्रदान गरिएको कर्जा बाहेकको अवस्थामा कर्जा बराबरको रकम व्यवस्था गरिने नीति अवलम्बन गरिएको छ।

१२) व्यवस्थापन खर्च बाँडफाँड नीति:

व्यवस्थापन खर्च बाँडफाँड गर्दा कूल व्यवस्थापन खर्चको ९० प्रतिशत रकमलाई प्रत्येक किसिमको बीमाको आय व्यय हिसावमा बीमाको भारको आधार मा लेखाङ्कन गरिने छ र बाँकी रहेको १० प्रतिशत रकमलाई नाफा नोक्सान हिसावमा लेखाङ्कन गर्ने नीति लिईएको छ।

१३) बीमा दाबी भुक्तानी खर्च लेखाङ्कन नीति:

कम्पनीले दाबीको लागत गणना गर्दा बीमालेख बमोजिम भुक्तानी गर्नुपर्ने रकम तथा सो दाबी फछ्छ्यौटको लागि कम्पनीका पदाधिकारी र कर्मचारीहरूले गरेको काम वापतको खर्च र अन्य खर्च बाहेक आवश्यक परामर्श तथा अनुसन्धान खर्च समेत समावेश गरी खर्च लेखाङ्कन गर्ने नीति लिइएको छ।

१४) बीमा दाबी वापत दायित्व व्यवस्था लेखाङ्कन नीति:

बीमा दाबी वापतको फछ्छ्यौट हुन बाँकी मृत्यु दाबी, अवधि समाप्ति दाबी, आंशिक अवधि समाप्ती दाबी तथा समर्पण मूल्य दाबी वापत बीमा नियमावली २०४९ दफा १५(घ) को प्रावधान अन्तर्गत कूल दाबी रकमको ११५ प्रतिशत रकम व्यवस्था गर्ने नीति लिईएको छ।

१५) बीमा व्यवसायमा बचत बाँडफाँड नीति:

कम्पनीको बीमाङ्कीय मूल्याङ्कन नभएसम्म सम्वन्धित बीमाको बीमालेखबाट भएको आम्दानीलाई सोही बीमाकोषमा रकमान्तर गर्ने नीति लिईएको छ साथै नोक्सानी भएमा नाफा नोक्सान हिसाबमा सार्ने नीति लिईएको छ।

तर वैदेशिक म्यादी जीवन बीमाको हकमा असमाप्त जोखिम वापत बिमाङ्कीको मूल्याङ्कन प्रतिवेदन प्राप्त भएको अवस्थामा सो बमोजिम व्यवस्था गरी बाँकी रकमलाई नाफा नोक्सान हिसाबमा सार्ने नीति लिईएको छ।

- १६) **कर्मचारी उपदान, बिदा तथा अन्य सुविधा वापत व्यवस्था नीति :**  
कर्मचारी उपदान, बिदा तथा अन्य सुविधा कम्पनीको कर्मचारी विनियमावली, बोनस ऐन तथा श्रम ऐन अनुसार व्यवस्था गरी भुक्तानी गनुपर्ने दायित्व प्रोदभावि (Accrual) आधारमा लेखायन गर्ने नीति लिएको छ ।
- १७) **शंकास्पद आसामी व्यवस्था नीति:**  
कम्पनीले आसामीको Ageing अनुसार व्यवस्थापनले नउठ्ने भनि व्यवस्था (Provision) गर्न आवश्यक ठानेमा संचालक समिति को बैठकबाट पारित गराई संकास्पद आसामीको व्यवस्था (Provision) गर्ने नीति लिईएको छ ।
- १८) **अपलेखन खर्च लेखाङ्कन नीति :**  
कम्पनीको प्रारम्भिक खर्चलाई कम्पनी संचालनमा आएको वर्षमा नै खर्च लेखाङ्कन गर्ने नीति लिएको छ ।
- १९) **अन्य नीतिहरू :**
१. **असमाप्त जोखिमको लागि व्यवस्था नीति :**
- क ) कम्पनीले वार्षिक वा सो भन्दा कम अवधिको बीमाशुल्क दर तोकिएको र बीमा अवधि समाप्ती वापत दावी भुक्तानी गर्नु नपर्ने किसिमको बीमाको बीमाङ्कीय मूल्याङ्कन भई आएको अवस्थामा सो बराबर व्यवस्था गर्ने र बीमाङ्कीय मूल्याङ्कन नभएको अवस्थामा असमाप्त जोखिम वापत खुद बीमा शुल्कको ५० प्रतिशत रकम व्यवस्था गर्ने र उक्त रकमलाई पछिल्लो आर्थिक वर्षमा आम्दानी लेखाङ्कन गर्ने नीति लिईएको छ ।
- ख) एकल बीमाशुल्क तोकिएको र बीमा अवधि समाप्ती वापत दावी भुक्तानी गर्नु नपर्ने किसिमको बीमाको रकमलाई बीमा अवधिको समानुपातिक हुने गरी असमाप्त जोखिम वापत रकम व्यवस्था गर्ने नीति लिईएको छ ।
- ग) बीमाङ्कीबाट दायित्व निर्धारण नभएको अवस्थामा बीमा अवधि समाप्ती वापतदावी भुक्तानी गर्नु नपर्ने किसिमको बीमा व्यवसायको आय व्यय हिसाबबाट हुन आएको बचतलाई जीवन बीमा कोषमा सार्ने नीति लिईएको छ ।

## एशियन लाईफ इन्स्योरेन्स कं लि.

### वित्तीय विवरणसंग सम्बन्धित लेखा सम्बन्धि टिप्पणीहरू

अनुसूची-२९

१. सम्भावित दायित्वहरू :
  - अ) कम्पनीको हालसम्म चुक्ता वा भुक्तानी हुन बाँकी लगानी रकम छैन ।
  - आ) हाल कम्पनीले कुनै प्रत्याभूति प्रतिबद्धता गरेको छैन ।
  - इ) कम्पनीमा बीमालेख अन्तर्गत भन्दा बाहेकबाट अन्य कुनै दाबी परेको छैन ।
  - ई) कम्पनीले आफ्नो तर्फबाट कसैलाई कुनै ग्यारेण्टी दिएको छैन ।
  - उ) यस आर्थिक वर्षमा कम्पनीको अन्य सम्भावित दायित्व सिर्जना भएको छैन ।
२. कम्पनीले संचालनमा ल्याएको जीवन बीमा व्यवसायको आर्थिक वर्ष २०७८/७९ सम्मको कारोबारको बीमाङ्कीय मूल्याङ्कन बीमा समितिबाट निर्दिष्ट Gross Premium Method को आधारमा गरिएको छ ।
३. कम्पनीको सम्पत्तिमा हाल सम्म कुनै सीमितता तथा विवादहरू छैनन् ।
४. कम्पनीले कर्जा, लगानी तथा स्थिर सम्पत्तिको लागि कुनै प्रतिबद्धता जनाएको छैन ।
५. कम्पनीले लगानीमा स्वामित्व प्राप्त गरेको छ ।
६. यस वर्षभरी गरिएको लगानीको विवरण :

लगानी क्षेत्र	लगानी गरिएको रकम	लगानी प्रतिशत
नेपाल सरकार र नेपाल राष्ट्र बैंकको ऋण पत्र वा नेपाल सरकारको जमानत प्राप्त ऋण पत्र / वचत पत्र	-	-
१. बाणिज्य बैंकको मुद्दती निक्षेप	१९,६९७,१००,०००	६५.३५
२. विकास बैंकको मुद्दती निक्षेप	२,९५९,३००,०००	९.८२
३. पब्लिक लिमिटेड कम्पनीको शेयर	१,५८८,७८२,५७०	५.२७
४. पब्लिक लिमिटेड कम्पनीको डिभेन्चर	४,९६५,५९२,०००	१६.४७
५. वित्त कम्पनीहरूको मुद्दती निक्षेप	६३८,५००,०००	२.१२
६. अन्य (म्युचियल फण्ड)	४१,५५५,८६५	०.१४
७. ब्याज प्राप्त हुने अन्य निक्षेप	९९,४७३,९९५	०.३३
८. हाइड्रो पावर	१५०,०००,०००	०.५०
<b>जम्मा</b>	<b>३०,९४०,३०४,४३०</b>	<b>१००</b>

७. कम्पनीको वित्तीय विवरणमा उल्लेख भए अनुसारको बैंक तथा वित्तीय संस्थासंगको कारोबारको हिसाब मिलान भएको छ । बैंक मौज्दात हिसाब सम्बन्धमा सम्बन्धित बैंक/वित्तीय संस्थाको समर्थन प्राप्त भएको छ ।
८. यस कम्पनीले पुनर्निर्भरकहरूसँग भएको संश्लेषण बमोजिमको दर रेट अनुसार ०७९ आषाढ मसान्तसम्मको कारोबारको आधारमा जम्मा रु.११ करोड ९३ लाख ११ हजार २ सय ४० रुपैयाँ मात्र दिन बाँकी रहेको छ ।
९. कम्पनीको लगानी प्रचलित बीमा ऐन, नियमावली तथा नेपाल बीमा प्राधिकरणबाट तोकिए बमोजिम रहेको छ ।
१०. कम्पनीको संचालक वा संचालकसँग सम्बन्धित व्यक्ति वा संस्थासँग कारोबार भएको छैन ।
११. कम्पनीले यस आ.व.मा आफ्नो मुद्दती निक्षेपको सुरक्षणमा कुनै कर्जा लिएको छैन ।
१२. कम्पनीले यस आ. व. मा बीमाशुल्क फिर्ता गरेको छैन ।
१३. यस कम्पनीले आ.व. २०७८/०७९ सम्मको बीमाङ्कीय मूल्याङ्कन अनुसार बीमितलाई प्रदान गर्ने बोनस दर प्रति हजार रु.४२ देखि रु.७५ सम्म रहेको छ ।
१४. यस आ.व.मा कम्पनीले ढिलो बीमाशुल्क भुक्तानीमा बिलम्ब शुल्क लिएको छ साथै यस आ.व. सम्ममा बीमालेखको धितोमा जम्मा रु.३ अर्ब ९३ करोड ८७ लाख ३६ हजार २ सय ७४ (गत साल रु.२,९६,६३,८४,३२०) रुपैयाँ कर्जा प्रदान गरेको छ र सो को ब्याजदर ११% रहेको छ ।
१५. यस आ.व.मा कम्पनीको अपलेखन हुन बाँकी लगानी प्रिमियम छैन ।
१६. चुक्ता पूँजीमध्ये अग्रिम भुक्तानी प्राप्त (Paid in advance), भुक्तानी प्राप्त हुन बाँकी (Call in arrears ) र जफत गरिएका तर पुनः निष्काशन नगरिएका कुनै शेयर बाँकी छैन ।
१७. लिज होल्ड सम्पत्तिमा यस वर्ष खर्च (Amortization) लेखिएको रकम छैन ।
१८. वर्षभरि वासलात बाहिरको कुनै कारोबार छैन ।

१९. अधिल्ला वर्षहरूसँग सम्बन्धित कुनै आम्दानी छैन ।

२०. अन्य:

क) यस आ.व.मा श्रृजना भएको तर जानकारीमा नआएको Incurred But Not Reported (IBNR) दाबी नभएका हुँदा सो को लेखायन गरीएको छैन ।

(ख) यो वित्तीय विवरण Going Concern मान्यताका आधारमा तयार पारिएको छ ।

ग) कम्पनीको अधिल्लो आ.व.को सोलभेन्सी अनुपात १:४.४७ रहेको छ ।

घ) कर्मचारी आवास तथा कर्मचारी बोनश व्यवस्था :

श्रम ऐन २०७४ बमोजिम कर्मचारी आवास व्यवस्थामा रकम छुट्याइएको छैन । बोनश ऐन २०३० को व्यवस्था अनुसार कर व्यवस्था अधिको खुद नाफाको १० प्रतिशतले हुने रकम कर्मचारी बोनश वापत व्यवस्था गरिएको छ । नेपाल बीमा प्राधिकरणबाट जारी वित्तीय विवरण सम्बन्धि निर्देशन बमोजिम तयार यस आ.व.को वित्तीय विवरण अनुसारको नाफाको आधारमा रु. ३,५१,३८,९३५/- कर्मचारी बोनश वापत व्यवस्था गरिएको छ ।

च) सम्बद्ध पार्टीहरु सम्बन्धी उद्घोष :

कम्पनीका संचालकहरुलाई सम्बद्ध व्यक्तिको रुपमा लिइएको छ । निजहरु लाई उक्त आर्थिक वर्ष २०७८/७९ मा बैठक भत्ता तथा अन्य सुविधा अन्तर्गत (उपसमितीहरु समेत) जम्मा रु. १२,३५,०००/०० मात्र भुक्तानी गरिएको छ ।

छ) सामाजिक उत्तरदायीत्व सम्बन्धि खर्च तथा व्यवस्था:

कम्पनीले अधिल्लो आ.व.को खुद आयको आधारमा रु. ३६,६६,३०८/०० खर्च तथा व्यवस्था गरेको छ ।

ज) कम्पनीले आ.व. २०७८/७९ को बिमाङ्गीय मूल्याङ्कनको आधारमा बीमितहरुलाई प्रदान गरिने बोनश दर

बीमा योजना	बीमा अवधि (वर्ष)	बोनश(प्रति हजार)
सावधिक तथा आजीवन	० देखि १४	६१
	१५ देखि १९	६१
	२० देखि २४	६१
	२५ देखि माथि	७५
सावधिक (बालबालिको सावधिक जीवन बीमा)	० देखि १४	४४
	१५ देखि १९	५०
	२० देखि २४	५३
	२५ देखि माथि	६०
सावधिक	० देखि १४	४५
	१५ देखि १९	५०
	२० देखि २४	५५
	२५ देखि माथि	६०
अग्रिम भुक्तानी सावधिक	१० वर्ष	५०
	१२ वर्ष	५०
	१५ वर्ष	६०
	१८ वर्ष	६०
	२० वर्ष	६५
	२५ वर्ष	७०
नव रत्न,जीवन संजीवनी, दम्पति सुरक्षा प्लस,एशियन वार्षिक धनलाभ (Plan 18-21)	० देखि १४	४२
	१५ देखि १९	४२
	२० देखि २४	४५
	२५ देखि माथि	५०

झ) अंकको पुनः वर्गिकरण

क) गत वर्षका अंकहरु आवश्यकता अनुसार पुनःवर्गिकरण गरिएका छन् ।

# एशियन लाईफ इन्स्योरेन्स कं लि.

श्रावण १, २०७८ देखी असार ३२ २०७९ सम्मको

प्रमुख सूचकाङ्कहरू

अनुसूची-३०

क्र.सं.	विवरण	सूचकाङ्क	२०७८/०७९	२०७७/०७८	२०७६/०७७	२०७५/०७६	२०७४/०७५
१	नेटवर्ध	रु.	३,३८३,०२५,८६४	३,०४५,१९१,७३१	२,६९८,०२२,११६	२,४९७,११६,००५	१,४६६,९६८,९९१
२	शेयर संख्या	रु.	२५,३९८,३५०	२०,१०७,६०७	२०,१०७,६०७	२०,१०७,६०७	१२,५६७,२५५
३	प्रतिशेयर किताबी मूल्य	रु.	१३३	१५१	१३४	१२४	११७
४	खुद नामा	रु.	३२४,४६०,०१२,८७	३६६,५५२,५६६,४२	२४१,१२१,३२५,०२	२१९,४०१,२२६,०४	(३०,८७७,७०८,५७)
५	प्रति शेयर आय	रु.	१२.७७	१८.२३	११.९९	१०.९१	(२.४६)
६	प्रति शेयर लाभांश (DPS)	रु.	८.९५	१५.२६	२७	-	-
७	प्रति शेयर बजार मूल्य (MPPS)	रु.	५७४	१,३४८	६०७	३८३	६८३
८	मूल्य आम्दानी अनुपात (PE Ratio)	अनुपात	४४.९३	७३.९५	५१	३५	२७८
९	प्रथम वर्षको बीमाशुल्क	रु.	२,२७४,४७४,८७३	२,१५३,५०७,८२४	१,६६३,५८०,४९२	१,७१२,७२२,५९३	१,००४,०३४,७१८
१०	कुल बीमाशुल्क	रु.	७,००९,२३९,५१६	५,९४२,३५४,२१६	४,५९०,७९३,६२५	४,२२०,१६६,९१२	३,०१९,११३,००९
११	खुद बीमाशुल्क र कुल बीमाशुल्क	प्रतिशत	९७.४९	९८.२७	९८.५१	९८.९५	९९
१२	खुद नाफा र कुल बीमाशुल्क	प्रतिशत	५	६	५	५	(१)
१३	कुल बीमाशुल्क र कुल सम्पत्ति	प्रतिशत	१९	१९	१९	२१	२०
१४	लगानी र कर्जाबाट आय र कुल लगानी कर्जा	प्रतिशत	७.०१	८.१७	७.७१	७.७८	८.०९
१५	कुल लगानी, कर्जा र जीवन बीमा कोष	प्रतिशत	१०८	१०९	१०९	१०८	१०४
१६	पुनर्बीमा कमिशन आय र कुल पुनर्बीमा शुल्क	प्रतिशत	-	-	-	-	-
१७	व्यवस्थापन खर्च र कुल बीमाशुल्क	प्रतिशत	११.८२	१३.८५	१५.४१	१४.२८	१४.०३
१८	बीमा अभिकर्ता सम्बन्धी खर्च र कुल बीमाशुल्क	प्रतिशत	१६	१९	१७.२९	१८	१६
१९	बीमा अभिकर्ता संख्या(तालिम प्रदान)	संख्या	९९,९१०	९४,२१५	८८,१२४	८०,६३२	७१,५८९
२०	कर्मचारी संख्या	संख्या	४४२	४४०	४३१	४००	३४०
२१	कार्यालय संख्या(उपशाखा सहित)	संख्या	१५१	१५१	१४९	१२४	१०१
२२	कर्मचारी खर्च र व्यवस्थापन खर्च	प्रतिशत	४३	३७	४३	३७	४८
२३	कर्मचारी खर्च र कर्मचारी संख्या	रु.	८०२,१७६	६९३,५०१	७०४,०९८	५६४,३८७	६०२,६५४
२४	भुक्तानी हुँन बाँकी दाबी रकम र भुक्तानी भएको दाबी रकम	प्रतिशत	२.७०	३.४२	३.५४	३.०६	६.३२
२५	कुल कायम रहेको बीमालेख संख्या	संख्या	५०२३२२	४१६,२४४	३६१,५९३	२५१,५९३	२३७,६४६
२६	यस वर्ष नविकरण भएको बीमालेखको संख्या र गत वर्ष कायम रहेको बीमालेख संख्या	प्रतिशत	०.५९	०.६३	०.७९	०.८५	०.९८
२७	दाबी परेको बीमालेखको संख्या र कुल कायम रहेको बीमालेखको संख्या	प्रतिशत	०.१५	०.१२	०.१३	०.१९	०.१७
२८	सोलभेन्सी मार्जिन	प्रतिशत					
२९	घोषित बोनश दर	रु. प्रति हजार	४.४७	४.२६	३.८३	४.००	१.८१
३०	अन्तरिम बोनश दर	रु. प्रति हजार	४२-७५	४०-७५	३२-७५	४३-८७	४२-८७

## एशियन लाईफ इन्स्योरेन्स कं लि.

श्रावण १, २०७८ देखी असार ३२, २०७९ सम्मको

अनुसूची ३० थप अनुपात

क्रस	विवरण	सूचाकाङ्क	०७८/०७९	०७७/०७८
क)	ब्यवसायको परिदृश्य			
१	कुल बीमाशुल्कमा बृद्धि	प्रतिशत	१७.९५	२९.४४
२	प्रथम बीमाशुल्कमा बृद्धि	प्रतिशत	४.१५	२९.४५
३	लगानी मा बृद्धि	प्रतिशत	१९.३०	२५.५६
४	जीवनबीमा कोषमा बृद्धि	प्रतिशत	२०.९०	२५.०४
ख)	पूजी पर्याप्तता र सोल्भेन्सी			
५	पूँजी र खुद जम्मा सम्पत्तीको अनुपात	प्रतिशत	९.२५	९.९८
६	पूँजी र टेक्नीकल रिजर्वको अनुपात	प्रतिशत	१०.४०	११.४०
७	सोल्भेन्सी अनुपात	प्रतिशत	४४७.००	४२६.००
ग)	सम्पत्ती गुणस्तर र कर्जा नियन्त्रण			
८	सुचिकृत नभएको शेयरमा लगानी र विविध आसामी/खुद जम्मा सम्पत्ती	प्रतिशत	०.०३	०.१७
९	शेयरमा भएको लगानी र खुद जम्मा सम्पत्ती	प्रतिशत	४.४३	५.३६
१०	अभिकर्तालाई दिएको कर्जा / अभिकर्ता संख्या	रु.	३७०.८६	५५४.८२
घ)	पुनर्बीमा र बीमाङ्की			
११	खुद टेक्नीकल रिजर्व / गत तिन वर्षको खुद बीमाशुल्क	प्रतिशत	५२१.०६	४९९.७८
१२	असमाप्त जोखिम वापतको व्यवस्था/विगत ३ वर्षको म्यादी जीवनबीमाशुल्कको औषत	प्रतिशत	१७२.५४	१८९.३९
ङ)	खर्च विश्लेषण			
१३	खर्च अनुपात	प्रतिशत	२४.१२	२५.७६
१४	कमिशनको अनुपात	प्रतिशत	१२.१०	१२.१८
१५	अभिकर्ता खर्च (अन्य) / कुल ब्यवस्थापन खर्च	प्रतिशत	३८.६६	४७.७२
१६	बीमालेख जारी खर्च अनुपात (Direct Business acquisition)	प्रतिशत	१५.७७	१८.५६
च)	लगानी र प्रतिफल			
१७	लगानीमा प्रतिफल	प्रतिशत	८.७९	१०.५०
१८	पुजीमा प्रतिफल	प्रतिशत	१०.२८	१२.७१

## एशियन लाईफ इन्स्योरेन्स कं लि.

श्रावण १, २०७८ देखी असार ३२ २०७९ सम्मको  
अनुसूचि ३१

बीमाङ्कको विवरण

क्र. सं.	बीमाको किसिम	कायम रहेका बीमालेखको संख्या		कायम रहेको बीमालेख अन्तर्गत जम्मा बीमाङ्क		सम याट रिस्क (Sum at Risk)		पुनर्बीमक लाई हस्तान्तरण गरिएको सम एट रिस्क (Sum at Risk)		बीमकले धारण गरेको सम याट रिस्क (Sum at Risk)	
		यस वर्ष	गत वर्ष	यस वर्ष	गत वर्ष	यस वर्ष	गत वर्ष	यस वर्ष	गत वर्ष	यस वर्ष	गत वर्ष
१	सावधिक जीवन बीमा	१४१,४६७	१३७,५६५	३१,३४१,५१३,३०९	२७,२११,३७६,७९१	३१,७३६,१५२,७८१	२६,२२४,२९७,९१८	११,२६४,३१४,४६६	७,९७६,३०२,१२८	२०,४७१,८३८,३१४	१८,२४७,९९५,७९०
२	अग्रिम भुक्तानी	२६,०५१	२२,१९८	१८,०९२,३१६,०२६	१२,३०९,६१३,६८६	२९,५१५,६३८,६६८	१७,१६९,८७५,२७२	१३,२७३,६२७,३७१	६,२८४,०७३,६२४	१६,२४२,०११,२९७	१०,८८५,८०१,६४८
३	बालउमङ्ग	१७४,३१६	१६८,१०४	१६,०००,३३४,४९१	२६,०३३,१९७,८७१	१२,५५३,७८६,६८५	१९,३९१,९३७,९५३	७,०९३,३८७,१५६	२,०४५,४३२,५९८	५,४६०,३९९,५३०	१७,३४६,५०५,३५५
४	रुपान्तरित सावधिक	६२,६८१	६३,१७१	१३,४४७,४०५,३७०	१२,८३०,९२२,९३०	१२,४०२,११३,२६२	१२,४००,२६२,१४०	४,९५८,५७७,०४१	४,४७९,७१६,०७३	७,४४३,५३६,२२१	७,९२०,५४६,०६६
५	लघु म्यादी	९७,८०७	२५,२०६	११,३०६,८८९,६७७	३,४५७,३८१,७५३	१४,९९७,०५८,३५३	४,००७,४३३,०१३	२,९२७,९३१,६५५	५५७,५८४,७५५	११,२६९,१२६,६९८	३,४४९,८४८,२५७
	जम्मा	५०२,३२२	४१६,२४४	९०,१८८,४५८,८७४	८१,८४२,४९३,०३०	१००,४०४,७४९,७४८	७९,१९३,८०६,२९५	३९,५१७,८३७,६८९	२१,३४३,१०९,१७८	६०,८८६,९१२,०५९	५७,८५०,६९७,११७

## एशियन लाईफ इन्स्योरेन्स कं लि.

### व्यवस्थापन प्रतिवेदन

#### परिशिष्ट-१

(निर्देशन ५ संग सम्बन्धित)

(क) कम्पनी सम्बन्धी सामान्य जानकारी :

- १) संस्थापना मिति : नेपाल सरकार, कम्पनी रजिष्ट्रारको कार्यालयमा मिति २०६४/०७/२७ मा दर्ता नं.१०३२/०६४/६५ बाट विधिवत कम्पनी दर्ता गरिएको छ ।
- २) कम्पनी दर्ताको प्रमाणपत्र पाएको मिति : तत्कालिन बीमा समिति, चाबहील, काठमाडौंबाट मिति २०६४/११/१५ मा कम्पनीले नेपाल अधिराज्य भरी बीमा कारोबार गर्न इजाजतपत्र प्राप्त गरेको छ ।
- ३) कम्पनीले अनुमती पाएको बीमा व्यवसायको किसिम र प्रकार : जीवन बीमा ।
- ४) कम्पनीले व्यवसाय प्रारम्भ गरेको मिति : कम्पनीले २०६४/१२/२१ देखि काठमाडौंमा जीवन बीमा सम्बन्धी कारोबारको प्रारम्भ गरेको हो ।

(ख) कम्पनीको संचालक समितिले देहायका बुँदाहरू संचालक समितिको २०७९/११/३० को बैठकबाट प्रमाणित गरिएको छ :

१. नेपाल बीमा प्राधिकरणमा कम्पनी इजाजत पत्र नविकरणको लागि २०७९ चैत्र मसान्तसम्मको लागी नविकरण प्रकृया अगाडी बढाई सकिएको छ ।
२. कानून बमोजिम कम्पनीले तिर्नु, बुझाउनु पर्ने कर, सेवा, शुल्क सम्बन्धित निकायमा बुझाईसकेको छ । कम्पनीले कुनै दण्ड जरिवाना बभ्नुनुपर्ने वा बाँकी रहेको छैन ।
३. कम्पनीको शेयर स्वामित्वको संरचना प्रचलित कानूनी व्यवस्था, बीमा समितिको निर्देशन र कम्पनी ऐन बमोजिम रहेको छ ।
४. यस आ.व.मा कम्पनीको सोलभेन्सी मार्जिन (Solvency Margin) १:४.४७ कायम रहेको छ । उक्त मार्जिन न्यूनतम १:१.५० हुनुपर्ने मापदण्ड रहेको छ ।
५. (क) वास्तविकरूपमा प्राप्त हुन सक्ने मूल्य/बजार मूल्यभन्दा वासलातको मितिमा कम्पनीको वित्तीय विवरणमा समावेश गरिएका सम्पूर्ण सम्पत्तिहरूको मूल्य बजार मूल्यभन्दा बढी राखिएको छैन ।  
(ख) बुँदा (क) बमोजिमको सम्पत्तिको मूल्य तुलना गर्न परल मूल्य, प्रचलित बजार मूल्य र आयकर ऐन बमोजिम घटदो पद्धतिमा ह्रास कटौती गरी सम्पत्तिको बाँकी मूल्य आधार मानिएको छ ।
६. इजाजत प्राप्त हुनु अघि नेपाल बीमा प्राधिकरणको शर्त अनुसार कानूनी व्यवस्थाको परिधि भित्र रही लगानी गरिएको छ ।
७. कम्पनीलाई आई पर्न सक्ने सम्पूर्ण जोखिमहरू तथा सोको निराकरणका लागि नेपाल बीमा प्राधिकरणले जारी गरेको निर्देशनहरू, लेखा परिक्षकले औल्याए अनुसार कम्पनी संचालक समितिबाट पारित गराई लागू गरेका जोखिम व्यवस्थापन नीति अवलम्बन गरिएको छ ।
८. कम्पनीको नेपाल बाहिर कुनै कार्यालय रहेको छैन ।
९. वित्तीय विवरण तयार गर्दा प्रचलित बीमा ऐन, २०७९ बीमा नियमावली, २०४९ र सो अन्तर्गत जारी गरिएका नेपाल बीमा प्राधिकरणको आदेश वा निर्देशन, कम्पनी ऐन २०६३ तथा अन्य कानूनहरू तथा लेखामान, लेखाको सिद्धान्त र नीतिहरू पालना गरिएको छ ।
१०. (क) कम्पनीले उपयुक्त लेखा नीति अवलम्बन गरेको, सोको प्रयोगमा एकरूपता कायम गरेको र त्यस्तो नीतिको परीक्षण गरी उपयुक्तता यकीन गरे को छ ।  
(ख) कम्पनीको वित्तीय विवरणले वासलातको मितिमा बीमकको नाफा नोक्सान लगायतका वित्तीय अवस्थाको यथार्थ तथा वास्तविक चित्रण गर्दछ ।
११. कम्पनीको संचालक समितिले कम्पनीको सम्पत्तिको सुरक्षाको लागि तथा जालसाजी वा अन्य अनियमितता पत्ता लगाउन र रोक्नका लागि उपयुक्त र पर्याप्त व्यवस्था गरेको छ ।
१२. कम्पनीले "Going Concern Basis" मा आफ्नो वित्तीय विवरण तयार गरेको छ ।
१३. कम्पनीले यस आ व मा बाह्य श्रोतबाट आन्तरीक लेखा परिक्षक नियुक्त गरी आफ्नो कारोबारको आन्तरिक लेखापरिक्षण गराइएको छ ।
१४. प्रचलित बीमा ऐन, २०४९ तथा कम्पनी ऐन २०६३ र सो अन्तर्गतका नियमावली, आदेश वा निर्देशनको प्रतिकुल हुने गरी कुनै व्यक्ति, फर्म, कम्पनी तथा बीमकको संचालक वा संचालकको स्वार्थ रहेको संस्थासँग कारोबार गरिएको छैन ।



## एशियन लाईफ इन्स्योरेन्स कं. लि.

१५औं वार्षिक साधारण सभामा पेश हुने

### प्रबन्ध पत्रमा संशोधन प्रस्ताव

### तीन महले विवरण

प्रबन्ध पत्रको दफा	हालको व्यवस्था	संशोधन हुने प्रस्ताव	संशोधन औचित्यता
५ (क)	क) कम्पनीलाई आवश्यक पर्ने जग्गा, भवन, सवारी साधन र आवश्यक उपकरण खरिद गर्ने वा भाडामा लिने दिने । लगानी नीति निर्देशन अनुसार व्यवसायीक रुपमा खरिद बिक्री समेत गर्ने ।	क) कम्पनीलाई आवश्यक पर्ने जग्गा, भवन, सवारी साधन र आवश्यक उपकरण खरिद गर्ने वा भाडामा लिनेदिने । लगानी नीति निर्देशन अनुसार व्यवसायीक रुपमा खरिद बिक्री गर्ने र कम्पनीले व्यवसायीक रुपमा भाडामा दिन तथा बिक्री गर्न भवन निर्माण समेत गर्ने ।	१५औं वार्षिक साधारण सभाबाट उक्त दफामा संशोधन गर्न आवश्यक भएकोले ।
६.१ (क)	क) कम्पनीको अधिकृत पूँजी रु.५,००,००,००,०००/- (पाँच अर्ब रुपैयाँ मात्र) हुनेछ । सो पूँजी( लाई प्रति शेयर रु.१००/-दरको ५,००,००,०००/- (पाँच करोड ) थान साधारण शेयरमा विभाजन गरिएको छ।	क) कम्पनीको अधिकृत पूँजी रु.६,००,००,००,०००/- (छ अर्ब रुपैयाँ मात्र) हुनेछ । सो पूँजीलाई प्रति शेयर रु.१००/-दरको ६,००,००,०००/- (छ करोड ) थान साधारण शेयरमा विभाजन गरिएको छ।	समय सापेक्ष चुक्ता पूँजी वृद्धि भइरहेको अवस्थामा अधिकृत पूँजीलाई वृद्धि गर्न आवश्यक भएकोले ।
६.१ (ख)	ख) कम्पनीको तत्काल जारी पूँजी रु.२,९०,८१,११,०७५/- (दुई अर्ब नब्बे करोड एकासी लाख एघार हजार पचहत्तर रुपैयाँ) हुनेछ । सो पूँजीलाई प्रति शेयर रु.१००/- दरको २,९०,८१,१११/- (दुई करोड नब्बे लाख एकासी हजार एक सय एघार ) थान साधारण शेयरमा विभाजन गरिएको छ।	ख) कम्पनीको तत्काल जारी पूँजी रु.३,१५,५३,००,५१७/- (तीन अर्ब पन्ध्र करोड त्रिपन्न लाख पाँच सय सत्र रुपैयाँ मात्र) हुनेछ । सो पूँजीलाई प्रति शेयर रु.१००/- दरको ३,१५,५३,००५/- (तीन करोड पन्ध्र लाख त्रिपन्न हजार पाँच) थान साधारण शेयरमा विभाजन गरिएको छ।	१५औं वार्षिक साधारण सभाबाट ८.५० प्रतिशत बोनस शेयर जारी गर्दा कम्पनीको जारी पूँजीलाई वृद्धि गर्न आवश्यक भएकोले ।
६.१ (ग)	ग) कम्पनीको तत्काल चुक्ता पूँजी रु.२,९०,८१,११,०७५/- (दुई अर्ब नब्बे करोड एकासी लाख एघार हजार पचहत्तर रुपैयाँ) हुनेछ । सो पूँजीलाई प्रति शेयर रु.१००/- दरको २,९०,८१,१११/- (दुई करोड नब्बे लाख एकासी हजार एक सय एघार) थान साधारण शेयरमा विभाजन गरिएको छ।	ग) कम्पनीको तत्काल चुक्ता पूँजी रु.३,१५,५३,००,५१७/- (तीन अर्ब पन्ध्र करोड त्रिपन्न लाख पाँच सय सत्र रुपैयाँ) हुनेछ । सो पूँजीलाई प्रति शेयर रु.१००/- दरको ३,१५,५३,००५/- (तीन करोड पन्ध्र लाख त्रिपन्न हजार पाँच) थान साधारण शेयरमा विभाजन गरिएको छ।	१५औं वार्षिक साधारण सभाबाट ८.५० प्रतिशत बोनस शेयर जारी गर्दा कम्पनीको चुक्ता पूँजीलाई वृद्धि गर्न आवश्यक भएकोले ।



## नेपाल बीमा प्राधिकरण NEPAL INSURANCE AUTHORITY



मिति: २०७९/१२/१५

गैरस्थलगत सुपरीवेक्षण: ४७१(२०७९/०८०) च.नं. ४९७५

श्री एशियन लाईफ इन्स्योरेन्स कं. लि.  
मैतिदेवी, काठमाण्डौ !

**विषय: आ.व.२०७८/७९ को वित्तीय विवरणको स-शर्त स्वीकृति सम्बन्धमा ।**

तहाँको मिति २०७९/११/३० (च.नं. २५२३/२०७९/८०) को पत्र साथ प्राधिकरणमा पेश भएको आ.व. २०७८/७९ को वित्तीय विवरण सम्बन्धमा लेखिदैछ ।

उपरोक्त सम्बन्धमा तहाँबाट पेश भएको वित्तीय विवरण तथा अन्य कागजातहरू अध्ययन गर्दा साविक बीमा ऐन, २०४९ को दफा १९, २०, २१ र २२ का प्रावधानहरू पालना गरेको देखिएकोले तहाँले प्रस्ताव गरे बमोजिमको बोनस शेयर र नगद लाभांश (बोनस शेयरमा कर प्रयोजनका लागि मात्र) अन्य प्रचलित कानूनी व्यवस्थाको समेत पालना गर्ने गरी वार्षिक साधारण सभाबाट पारित भएको अवस्थामा मात्र शेयरधनीहरूलाई वितरण गर्न तथा तहाँको आ.व. २०७८/७९ को वार्षिक वित्तीय विवरणलाई बीमा ऐन, २०७९ को दफा ८७(८) तथा प्राधिकरणबाट जारी भएको जीवन बीमा व्यवसाय गर्ने बीमकको वित्तीय विवरण सम्बन्धी निर्देशनको निर्देशन नं. ७.५, ७.६ र ७.७ बमोजिम वार्षिक प्रतिवेदनमा समावेश गर्ने, साधारण सभामा पेश गर्ने तथा प्रकाशित गर्ने देहायका निर्देशन, शर्त र आदेश सहित स्वीकृति प्रदान गरिएको व्यहोरा निर्णयानुसार जानकारी गराउदछौं ।

१. बीमकले वि.सं. २०७९ चैत्र समान्तभित्र प्राधिकरणबाट तोकिए बमोजिमको चुक्ता पूँजी कायम गर्ने ।
२. बीमकले लेखा परीक्षण समितिलाई प्रभावकारी बनाई आन्तरिक नियन्त्रण प्रणालि सुदृढ बनाउने ।
३. बीमकको जोखिमाङ्कन तथा दाबी भुक्तानी प्रक्रियालाई थप प्रभावकारी गराउने ।
४. बीमकले आंशिक अवधि समाप्ति तथा अवधि समाप्ति वापत बीमितलाई भुक्तानी गर्नुपर्ने रकम तत्काल भुक्तानी गर्ने ।
५. बीमकले जोखिम व्यवस्थापन समितिलाई प्रभावकारी बनाई प्राधिकरणबाट जारी भएको जोखिम व्यवस्थापन सम्बन्धी मार्गदर्शन बमोजिम जोखिम व्यवस्थापन सम्बन्धी कार्य गर्ने ।
६. बीमकको लेखापरीक्षकले औल्याएका सम्पूर्ण कैफियतहरू सुधार गर्न तथा उक्त कैफियतहरू पुनः दोहोरिन नदिन आवश्यक व्यवस्था गर्ने ।
७. बीमकले प्राधिकरणबाट वित्तीय विवरण स्वीकृत भएको मितिले ६०(साठी) दिन भित्र साधारणसभा गर्ने ।

(सुशील देव सुवेदी)  
निर्देशक

पो.ब.नं. २१७२, ललितपुर-१०, कुपण्डोल, नेपाल, फोन: ०१-४४२९०७९, ४४३६७४३, फ्याक्स: ०१-४४२०९९९, टोल फ्री नं.: १६६०-०१-४६७८९  
P.O. Box No.: 2172, Lalitpur-10, Kuponole, Nepal, Phone: 01-5421079, 5438743, Fax: 01-5420119, Toll Free No.: 1660-01-56789  
Website: www.nih.gov.np, E-mail: info@nih.gov.np

नियामक निकाय श्री नेपाल बीमा प्राधिकरणबाट कम्पनीको आ.व. २०७८/०७९ को वित्तीय विवरण स्वीकृत गर्दा लगाइएका शर्त तथा सुझावका सम्बन्धमा कम्पनीको कदम निम्न बमोजिम रहेको व्यहोरा जानकारीको लागि अनुरोध गरिन्छ ।

- कम्पनीले प्राधिकरणको निर्देशन बमोजिम तोकिएको चुक्ता पूँजी पुर्‍याउन पहल गरिरहेको छ ।
- कम्पनीको लेखापरीक्षण समितिलाई थप प्रभावकारी बनाउँदै कम्पनीको आन्तरिक नियन्त्रण प्रणालीलाई थप सुदृढ गर्दै लगिनेछ ।
- कम्पनीले बीमितलाई भुक्तानी गर्नुपर्ने आंशिक अवधि समाप्ती तथा अवधि समाप्ती दाबीलाई यथासक्य छिटो भुक्तानी गरिनेछ ।
- कम्पनीले जोखिम व्यवस्थापन समितिलाई थप प्रभावकारी बनाउँदै प्राधिकरणबाट जारी जोखिम व्यवस्था सम्बन्धि मार्ग निर्देशन बमोजिम जोखिम व्यवस्थापन कार्यलाई थप प्रभावकारी बनाउँदै लगिनेछ ।
- कम्पनीले लेखापरीक्षणको क्रममा औल्याइएका कैफियतहरूलाई सुधार गर्दै त्यस्ता कैफियतहरू दोहोरिन नदिन थप पहल गरिनेछ ।
- कम्पनीले बीमा प्राधिकरणबाट तोकिए बमोजिम वित्तीय विवरण स्वीकृत भएको ६० दिन भित्र साधारण सभा गर्नेछ ।

## व्यवस्थापन समूहः

	श्री दिनेश लाल श्रेष्ठ प्रमुख कार्यकारी अधिकृत	
श्री होम बहादुर श्रेष्ठ नायब प्रमुख कार्यकारी अधिकृत	श्री मुरारी राज हुमागाई का.मु. नायब प्रमुख कार्यकारी अधिकृत	श्री विजय पराजुली का.मु. नायब महाप्रबन्धक
श्री कमल ढुंगाना सहायक महाप्रबन्धक	श्री उजिला मानन्धर प्रबन्धक	श्री सुनिल बज्राचार्य उपप्रबन्धक
श्री प्रविन श्रेष्ठ का.मु. उपप्रबन्धक	श्री रक्षा पौडेल सहायक प्रबन्धक	श्री प्रकाश खनाल सहायक प्रबन्धक
	श्री प्रकाश सिंह कठायत सहायक प्रबन्धक	

## प्रदेश तथा शाखा प्रमुखहरूः

श्री दिपक राज लेखक काठमाण्डौ उपत्यका प्रमुख	श्री लोकराज जोशी प्रदेश प्रमुख-सुदूरपश्चिम	श्री जयानन्द भट्ट महेन्द्रनगर शाखा	श्री रामरूप सहनी प्रदेश प्रमुख-मधेश	श्री गणेश बहादुर साउद टीकापुर शाखा
श्री ब्रदीनाथ पौडेल रिजनल हेड-गण्डकी प्रदेश	श्री रितु प्रधान रिजनल हेड-कोशी प्रदेश	श्री कौशिला कडेल जावलाखेल शाखा	श्री नवराज पंडित डोटी शाखा	श्री सुजन भण्डारी धरान शाखा
श्री दिपेन्द्र कुमार महत्तो बर्दिवास शाखा	श्री केशवराज गिरी प्रदेश प्रमुख-लुम्बिनी	श्री शान्तिराम निरौला दमक शाखा	श्री सोनालाल सहनी कलैया शाखा	श्री नवराज विसी घोराही शाखा
श्री जगत बहादुर बि.क. बानेश्वर शाखा	श्री कृष्ण प्रसाद भट्टराई इटहरी शाखा	श्री वीर बहादुर भण्डारी कर्णाली शाखा	श्री दिनेश कुमार श्रेष्ठ ईलाम शाखा	श्री सूर्य प्रसाद आचार्य बालाजु शाखा
श्री पारसमणी खनाल दाङ शाखा	श्री विनोद कुमार श्रेष्ठ हात्तिगौडा शाखा	श्री हिरालाल श्रेष्ठ हेटौंडा शाखा	श्री सरोज भण्डारी विराटनगर शाखा	श्री शिव चालिसे बर्दघाट शाखा
श्री रामकुमार दाहाल बनेपा शाखा	श्री तीर्थराज चौधरी नेपालगंज शाखा	श्री प्रकाश ढुंगाना धादिङ शाखा	श्री राजन राई भोजपुर शाखा	श्री सरोज के.सी. हरिवन शाखा
श्री नवराज खनाल लम्की शाखा	श्री प्रकाश बहादुर शाही सुखड शाखा	श्री डम्बर प्रसाद ढकाल दैलेख शाखा	श्री प्रेम कुमार महत्तो लहान शाखा	श्री ऐश्वर्य कुमार कर्ण जनकपुर शाखा
श्री डिल्ली राम तिवारी हेटौंडा शाखा	श्री चक्र बहादुर भण्डारी भुरीगाउँ शाखा	श्री विजय कुमार साह राजविराज शाखा	श्री बसन्त भुसाल पाल्पा शाखा	श्री बाल कुमार राई गाईघाट शाखा
श्री भरत बुढा जुम्ला शाखा	श्री अशोक राज गिरी चाबहिल शाखा	श्री जन्मदेव बराल कालीकोट शाखा	श्री मुकुन्द कोइराला नुवाकोट शाखा	श्री दुर्गा देवी सुवेदी बाग्लुङ शाखा
	श्री पशुपति नाथ योगी कोहलपुर शाखा	श्री सम्राट गौतम सूर्य विनायक शाखा		

## टिपोटः

[illegible]

This image shows a single sheet of white paper with horizontal ruling lines. The lines are evenly spaced and run across the width of the page. There are no margins, text, or other markings on the paper.

## टिपोटः

[illegible]





२०७९ असोज १३ गते होटल क्लासिक सिमरामा आयोजित  
१४ औं वार्षिक साधारण सभा



होटल क्राउन इम्पेरियल, काठमाण्डौमा आयोजित  
MDRT Achievers' Felicitation 2023



२०७९ चैत्र २१ गते १५ औं वार्षिकोत्सवको अवसरमा संचालक  
समितिसँगै सामूहिक तस्वीर खिचाउँदै प्रधान कार्यालयका कर्मचारी



१५ औं वार्षिकोत्सवको अवसरमा २०७९ चैत्र २१ गते आयोजित  
रक्तदान कार्यक्रम



१५ औं वार्षिकोत्सवको अवसरमा सामाजिक उत्तरदायीत्व अन्तर्गत  
धादिङको आमाको माया छात्रवासमा आश्रित विद्यार्थीलाई  
जुतामोजा वितरण गरिदै



२०७९ भदौ ४ गते सौराहामा आयोजित १९ औं शाखा प्रबन्धक तथा  
विभागीय प्रमुख सम्मेलनमा सहभागीहरु



# भविष्य निधि

सुखी र समृद्ध जीवनको बलियो आधार.....



## एशियन लाईफ इन्स्योरेन्स कं. लि.

एशियन लाईफ भवन, मैतिदेवी, काठमाडौं

फोन नं. ४५३०२७०, ४५१०११५, फ्याक्स: ४५४२१३८

ईमेल: [asianlife@asianlife.com.np](mailto:asianlife@asianlife.com.np), वेब साइट: [www.asianlife.com.np](http://www.asianlife.com.np)