

१८औं

वार्षिक प्रतिवेदन

२०७७/७८


ASIAN Life Insurance Company

सबैका लागि सधैका लागि सुरक्षा...



एशियन लाईफ इन्स्योरेन्स कं. लि.

संचालक समिति



श्री दिपक कुमार श्रेष्ठ
अध्यक्ष



सुरेन्द्र कुमार गोयल
संचालक



सुशान्त चाचान
संचालक



निष्ठा प्रधानाङ्ग
संचालक



सौरभ रूंगटा
संचालक



सजल मास्के
संचालक



अच्युत राज सापकोटा
स्वतन्त्र संचालक

प्रमुख कार्यकारी अधिकृत



श्री दिनेश लाल श्रेष्ठ

कम्पनी सचिव



श्री प्रकाश सिंह कठायत

एशियन लाईफ इन्स्योरेन्स क. लि. को १४ औं वार्षिक साधारण सभा बस्ने सूचना

आदरणीय शेयरधनी महानुभावहरू,

यस एशियन लाईफ इन्स्योरेन्स क. लि. को मिति २०७९ भाद्र २२ गते दिउँसो ३:०० बजे बसेको संचालक समितिको १७४ औं बैठकको निर्णयानुसार १४औं वार्षिक साधारण सभा निम्न मिति, स्थान र समयमा निम्न विषयहरू उपर छलफल तथा निर्णय गर्न बस्ने भएको हुँदा सम्पूर्ण शेयरधनी महानुभावहरूको उपस्थितिको लागि अनुरोध गर्दछु।

सभा हुने मिति, स्थान र समय:

मिति : २०७९/०६/१३ गते बिहिवार (तदनुसार, सेप्टेम्बर २९, २०२२)

स्थान : होटल क्लासिक सिमरा, बारा (Meeting ID/Password) ईमेल मार्फत उपलब्ध गराइनेछ।

समय : बिहान ११:३० बजे

छलफलका विषयहरू:

(क) सामान्य प्रस्ताव:

१. संचालक समितिको तर्फबाट अध्यक्षज्यूद्वारा प्रस्तुत हुने आर्थिक वर्ष २०७७/७८ को वार्षिक प्रतिवेदन उपर छलफल गरि पारित गर्ने बारे।
२. लेखापरीक्षकको प्रतिवेदन सहित आर्थिक वर्ष २०७७/७८ (NFRS बमोजिम) आषाढ मसान्तसम्मको वासलात, नाफा/नोक्सान हिसाब, सोही अवधिको नगद प्रवाहको विवरण र सो सम्बन्धि संलग्न अनुसूचिहरू माथी छलफल तथा पारित गर्ने बारे।
३. संचालक समितिबाट प्रस्तावित ०.७६ प्रतिशत नगद लाभांश (कर प्रयोजनको लागि) रु.१,९३,८२,९५१/- पारित गर्ने बारे।
४. आर्थिक वर्ष ०७८/७९ को लागि लेखापरीक्षकको नियुक्ती तथा निजको पारिश्रमिक निर्धारण गर्ने सम्बन्धमा।

(ख) विशेष प्रस्ताव:

१. आर्थिक वर्ष २०७७/७८ सम्मको संचित नाफाबाट यस कम्पनीको चुक्ता पूँजी रु.२,५३९,८३५,०००/- को बोनश शेयर १४.५० प्रतिशत ले हुन आउने रु.३६,८२,७६,०७५/- दरले हुने बराबरको बोनश शेयर वितरण गर्ने प्रस्ताव पारित गर्ने।
२. उल्लेखित बोनश शेयर पश्चातको हदसम्म जारी तथा चुक्ता पूँजी वृद्धि गर्न स्वीकृती गर्ने बारे।
३. विशेष प्रस्ताव अन्तर्गत नं.२ र ४ प्रस्तावको निर्णय कार्यान्वयनको लागि कम्पनीको प्रबन्ध पत्र तथा नियमावलीमा संशोधन गर्न तथा सम्बन्धित निकायबाट प्रबन्ध पत्र तथा नियमावलीमा संशोधन तथा प्राप्त हुने निर्देशन कार्यान्वयन गर्न संचालक समितिलाई अख्तियारी दिने सम्बन्धमा।
४. कम्पनीको हाल कायम पूँजी संरचनामा संस्थापक र सर्वसाधारण शेयरको ६०:४० अनुपातलाई श्री बीमा समितिको स्वीकृति पश्चात परिवर्तन गरी ५१:४९ प्रतिशत कायम गरी संस्थापक शेयरलाई सर्वसाधारण शेयरमा परिणत गर्ने र तदनुरूप प्रबन्धपत्रको दफा ६ (२) संशोधन गर्ने प्रस्ताव पारित गर्ने।

(ग) विविध।

.....
संचालक समितिको आज्ञाले
कम्पनी सचिव

साधारण सभा सम्बन्धि सामान्य जानकारीहरू :

१. कम्पनीको शेयर दाखिला खारेजको काम यही मिति २०७९/०६/०४ गते एक दिनका लागि बन्द रहनेछ । शेयर दाखिल खारेज बन्द गरीएको मिति भन्दा अगावै अर्थात २०७९/०६/०३ गते सम्म शेयर खरिद गरी प्रचलित कानून बमोजिम यस कम्पनीको शेयर रजिष्ट्रार एनआईबिएल एस क्यापिटल लिमिटेड, लाजिम्पाटमा प्राप्त विवरणको आधारमा कायम शेयरधनीहरूले मात्र यस वार्षिक साधारण सभामा भाग लिन पाउने छन ।
२. सभामा उपस्थित हुने शेयरधनी महानुभावहरूले सभा हलमा प्रवेशको लागि सक्कल शेयर प्रमाणपत्र वा हितग्राही खाता खोलिएको कागजात, प्रकाशित प्रवेशपत्र अथवा आफ्नो कुनै आधिकारीक परिचयपत्र साथमा लिई आउनु हुन अनुरोध छ ।
३. सभामा भाग लिन प्रत्येक शेयरधनी महानुभावहरूले सभा हुने स्थानमा उपस्थित भई सभास्थलमा रहेको हाजिरी पुस्तिकामा दस्तखत गर्नुपर्नेछ । हाजिरी पुस्तिका ११:०० बजे देखि १२:०० बजेसम्म खुल्ला रहनेछ । साथै कम्पनीका शेयरधनी महानुभावहरूले यस सभामा अनलाइन माध्यमबाट सहभागिता जनाउन सक्नुहुनेछ । अनलाईन माध्यमबाट उपस्थित हुने शेयरधनीहरूको हाजिरी ११:०० बजेबाट ११:३० बजेसम्म भर्चुअल माध्यमबाट खुल्ला गरिनेछ र ११:३० बजे पश्चात आफूलाई कम्पनीले उपलब्ध गराएको ID/Passcode को माध्यमबाट Zoom Login गरी आफ्नो परिचयपत्र सहित उपस्थितिको जानकारी सभालाई दिनु पर्नेछ । शेयरधनीको उपस्थितिबाट प्रचलित ऐनको व्यवस्था बमोजिम सभाका लागि आवश्यक गणपुरक संख्या पुरा भएपश्चात सभाको कारवाही अगाडी बढाइने छ ।
४. छलफलका विषयमध्ये विविध शीर्षक अन्तर्गत छलफल गर्न ईच्छुक शेयरधनी महानुभावहरूले सभा हुनु भन्दा ७ (सात) दिन अगावै छलफलको विषय लिखितरूपमा कम्पनी सचिव मार्फत संचालक समितिका अध्यक्षलाई संबोधन गरी प्रधान कार्यालय, मैतिदेवी काठमाण्डौमा दर्ता गर्नुपर्नेछ । तर सो विषय छलफल र पारित हुने प्रस्तावको रूपमा समावेश गरिने छैन ।
५. कुनै एक शेयरधनीले एक भन्दा बढी व्यक्तिलाई प्रतिनिधि (प्रोक्सी) नियुक्त गरी पठाएकोमा जसको नियुक्ति सबैभन्दा अघिल्लो मितिमा कम्पनीमा प्राप्त हुन्छ, निजलाई मात्र प्रतिनिधिको हैसियतले सभामा भाग लिने र मतदान गर्ने अधिकार हुनेछ, त्यसपछि आउने प्रोक्सी स्वतःबदर वा अमान्य हुनेछ ।
६. प्रतिनिधि (प्रोक्सी) नियुक्त गर्न चाहने शेयरधनीहरूले सम्पूर्ण शेयरको प्रतिनिधि एउटै व्यक्ति (विभाजन नहुने गरी) हुने गरी प्रतिनिधि- पत्र (प्रोक्सी फारम) भरी कम्पनीको प्रधानकार्यालयमा सभा शुरु हुनुभन्दा ४८ घण्टा अगाडि दर्ता गरी सक्नु पर्नेछ ।
७. एकै शेयरधनीले एक भन्दा बढि प्रतिनिधि (प्रोक्सी) नियुक्त गर्नु भएको अवस्थामा पहिलो दर्ता हुने प्रोक्सी मान्य हुनेछ । त्यस पछि आउने प्रोक्सी स्वतःबदर वा अमान्य हुनेछ ।
८. सभामा भाग लिन प्रतिनिधि (प्रोक्सी) नियुक्त गरिसकेपछि सम्बन्धित शेयरधनी स्वयं सभामा उपस्थित हुन चाहेमा शेयरधनीले सभा शुरु हुनु भन्दा ४८ घण्टा अगाडी सो व्यहोराको लिखित पत्र प्रधानकार्यालय मैतिदेवीमा दर्ता गर्नु पर्नेछ ।
९. नाबालक वा विक्षिप्त शेयरधनीको तर्फबाट यस कम्पनीको शेयर लगत किताबमा संरक्षकको रूपमा नाम दर्ता भएको व्यक्तिले सभामा भाग लिन वा प्रतिनिधि तोक्न सक्नुहुनेछ । तर संरक्षक आफैं संचालकमा उम्मेदवार हुन र आफू संरक्षक रहेको शेयरवालाको बाहेक अन्य शेयरवालाको प्रतिनिधित्व गर्न वा प्रोक्सी संकलन गर्न पाउने छैन ।
१०. कुनै संगठित संस्था वा कम्पनीले शेयर खरिद गरेको हकमा आधिकारीक प्रतिनिधिले शेयरवालाको हैसियतले सभामा भाग लिन सक्नु हुनेछ । प्रोक्सीको हकमा पनि सोही व्यवस्था लागू हुनेछ ।
११. शेयरधनी महानुभावहरूलाई शेयरधनीको दर्ता किताबमा कायम रहेको ठेगानामा वार्षिक प्रतिवेदन पुस्तिका पठाईनेछ । कुनै कारणवश उक्त पुस्तिका नपाउनु भएमा कम्पनीको प्रधान कार्यालय एशियन लाईफ भवन, मैतिदेवी, काठमाण्डौ तथा अधिराज्य भरी रहेका ४७ वटा शाखा कार्यालयहरूबाट प्राप्त गर्न सकिनेछ । साथै सभाको सूचना र वित्तीय विवरण कम्पनीको वेबसाईट www.asianlife.com.np मा समेत हेर्न सकिनेछ ।
१२. साधारणसभा सम्बन्धि थप जानकारीको लागि कम्पनीको प्रधानकार्यालय एशियन लाईफ भवन मैतिदेवी, काठमाण्डौमा सम्पर्क राख्नु हुन अनुरोध छ ।
१३. सभा सम्बन्धि अन्य काम कारवाही कम्पनी ऐन २०६३ बमोजिम हुनेछ ।



प्रोक्सी फाराम

श्री सञ्चालक समिति
एशियन लाईफ इन्स्योरेन्स कम्पनी लिमिटेड,
काठमाडौं ।

विषय : प्रतिनिधि नियुक्त गरेको बारे ।

महाशय,

..... जिल्ला म.न.पा./उ.म.न.पा./न.पा./गा.पा.

वडा नं. बस्ने म/हामी ले त्यस कम्पनीको शेयरधनीको हैसियतले संवत् २०७९ साल आश्विन महिनाको १३ गते बिहिवारका दिन हुने कम्पनीको १४ औं वार्षिक साधारण सभामा म/हामी स्वयं उपस्थित भई छलफल तथा निर्णयमा सहभागी हुन नसक्ने भएकाले उक्त सभामा मेरा/हाम्रो तर्फबाट भाग लिन तथा मतदान गर्नका लागि जिल्ला म.न.पा./उ.म.न.पा./न.पा./गा.पा. वडा नं. बस्ने श्री लाई मेरो/हाम्रो प्रतिनिधि नियुक्त गरी पठाएको छु/छौं ।

प्रतिनिधि नियुक्त भएको व्यक्तिको

हस्ताक्षरको नमूना :

शेयर संख्या :

BOID No :

--	--	--	--	--	--	--	--	--	--	--	--	--	--	--	--	--	--	--	--

मिति :

निवेदक,

दस्तखत :

नाम :

ठेगाना :

शेयर संख्या :

BOID No :

--	--	--	--	--	--	--	--	--	--	--	--	--	--	--	--	--	--	--	--

मिति :

द्रष्टव्य : यो निवेदन साधारण सभा हुनुभन्दा कम्तिमा ४८ घण्टा अगावै कम्पनीको केन्द्रिय कार्यालयमा पेश गरिसक्नु पर्नेछ ।



प्रवेश-पत्र

शेयरधनीको नाम :

BOID No :

--	--	--	--	--	--	--	--	--	--	--	--	--	--	--	--	--	--	--	--

शेयर संख्या :

शेयरधनीको दस्तखत :

चौधौं वार्षिक साधारण सभामा उपस्थित हुन जारी गरिएको प्रवेश-पत्र ।

द्रष्टव्य:

- शेयरधनी आफैले खाली कोष्ठहरू भर्नु होला ।
- सभाकक्षमा प्रवेश गर्न प्रवेश-पत्र अनिवार्य पेश गर्नुपर्ने छ ।

कम्पनी सचिव

एशियन लाईफ इन्स्योरेन्स कम्पनी लिमिटेड

१४औं वार्षिक साधारण सभामा

अध्यक्षज्यूको मन्तव्य

आदरणीय शेयरधनी महानुभावहरू, उपस्थित महिला तथा सज्जन वृन्द !

यस एशियन लाईफ इन्स्योरेन्स कम्पनी लिमिटेडको चौधौं वार्षिक साधारण सभामा उपस्थित सम्पूर्ण शेयरधनी महानुभावहरू, आमन्त्रित अतिथी महानुभावहरू, पत्रकार मित्रहरू लगायत सम्पूर्णमा संचालक समिति र मेरो व्यक्तिगत तर्फबाट हार्दिक स्वागत तथा अभिवादन गर्दछु ।

आदरणीय शेयरधनी महानुभावहरूको मार्गदर्शन, लाखौं बीमितहरूको विश्वास तथा हजारौं अभिकर्ता तथा कर्मचारीहरूको मिहिनेत तथा अन्य सरोकारवालाहरूले यस कम्पनी प्रति देखाउनु भएको सद्भाव र विश्वासको कारण आज यस कम्पनी देशकै अग्रणी जीवन बीमा कम्पनीहरू मध्येकै एक कम्पनीको रूपमा स्थापित हुन सफल भएको छ । आदरणीय शेयरधनी महानुभावहरू लगायत सम्पूर्ण सरोकारवालाहरूले देखाउनुभएको आशा एवं विश्वासलाई साकार पार्न कम्पनीको संचालक समिति सदैव दत्तचित्त भएर लागी पर्ने प्रतिबद्धता व्यक्त गर्दै कम्पनीको आर्थिक वर्ष २०७७/७८ मा सम्पन्न भएको कारोबारको समीक्षा गरी भावी कार्यक्रम तर्जुमा गर्न यहाँहरूले मार्गदर्शन गराउनु हुनेछ भन्ने कुरामा विश्वस्त हुँदै चौधौं वार्षिक प्रतिवेदन तथा सोही अवधिको वासताल, नाफा नोक्सान हिसाब, नगद प्रवाह विवरण र सम्बन्धित अनुसूचीहरू आजको सभामा आवश्यक छलफल भई पारित हुनेछ भनि आशा लिएको छु ।

आदरणीय शेयरधनी महानुभावहरू,

कोभिड १९ महामारी तथा रुस र यूक्रेन बीचको युद्धको कारण पेट्रोलियम पदार्थमा भएको मूल्य वृद्धिको कारण विश्वमा आएको आर्थिक मन्दीले देशमा तरलताको अभाव भएकोले बीमा व्यवसायमा पनि असर परेको सन्दर्भमा यस कम्पनीको अधिल्लो आ.व. २०७६/७७ भन्दा यस आ.व. २०७७/७८ कूल व्यवसायमा १६.३१ प्रतिशतको वृद्धि देखिएको व्यहोरा जानकारी गराउछु ।

नियामक निकाय बीमा समितिबाट समय समयमा जारी हुने निर्देशन अन्तर्गत रही विभिन्न क्षेत्रमा लगानीलाई विविधिकरण तथा बिस्तार गर्न जलविद्युत कम्पनी तथा ४ तारे होटलमा लगानी गरी भविष्यमा बढी प्रतिफल सुनिश्चित गर्नेतर्फ कम्पनी निरन्तर कृयाशिल रहेको छ । बीमा बजारमा देखिएको तिब्र प्रतिस्पर्धाका बावजुद कम्पनीले व्यवसायमा लगातार वृद्धि हुँदै आएको फलस्वरूप आ.व. २०७७/७८ को वितरण योग्य मुनाफाबाट १४.५० प्रतिशत बोनस शेयर र ०.७६ प्रतिशत नगद लाभांश (कर प्रयोजनको लागि) गरी जम्मा १५.२६ प्रतिशत लाभांश वितरण गर्न यस साधारण सभा समक्ष प्रस्ताव गरिएको व्यहोरा अनुरोध गर्दछु । साथै कम्पनीको हाल कायम पूँजी संरचनामा संस्थापक र सर्वसाधारण शेयरको ६०:४० अनुपातलाई श्री बीमा समितिको स्वीकृति पश्चात परिवर्तन गरी ५९:४१ प्रतिशत कायम गरी संस्थापक शेयरलाई सर्वसाधारण शेयरमा परिणत गर्ने र तदनुरूप प्रबन्धपत्रको दफा ६ (२) संशोधन गर्ने प्रस्ताव समेत यहाँ समक्ष प्रस्तुत गरिएको छ ।

आदरणीय शेयरधनी महानुभावहरू,

लगानीमा विविधिकरणको सोच सहित हाइड्रोपावर, पर्यटन क्षेत्र होटल र एशियन क्यापिटल लि.मा समेत लगानी गरी बढी प्रतिफल सुनिश्चित गर्ने तर्फ कम्पनी संवेदनशील रहेको छ । यस कम्पनीको नारा 'सबैका लागि, सधैका लागि सुरक्षा' तथा श्री बीमा समितिको एक घर एक बीमाको अवधारणा बमोजिम यस कम्पनीले जीवन बीमाको पहुँचलाई देशको कुनाकाप्चासम्म फैलाउन कम्पनीका संवाहकको रूपमा रहेका अभिकर्ताको तालिम, अभिकर्ता पुनर्ताजगी तालिम लगायत अभिकर्ताहरूको लागि बिक्रीकला, उत्प्रेरणामूलक तालिमका साथै बीमा सम्बन्धी जनचेतनामूलक कार्यक्रमहरू समेत संचालन गर्दै आइ रहेकोमा यस प्रकारका तालिम लगायतका कार्यक्रमहरू भविष्यमा समेत संचालन गर्दै लगिने नीति लिइएको छ ।

आदरणीय शेयरधनी महानुभावहरू,

यस कम्पनीले समयानुसार बीमा सेवा उपलब्ध गराई बीमा बजारमा आफ्नो सकृय उपस्थिति देखाउनुका साथै संस्थागत सुशासन तथा पारदर्शितामा जोड दिदै आएको छ । यसका साथै नियमनकारी निकायबाट जारी निर्देशन तथा प्रचलित ऐन कानूनको पूर्ण पालना गर्दै संस्थागत सुशासनलाई प्राथमिकता दिई कम्पनी संचालन भइरहेको व्यहोरा अवगत गर्न चाहान्छु ।

कम्पनीको दीर्घकालीन उन्नती तथा सफलताको लागि कुशल व्यवस्थापन अपरिहार्य छ । बढ्दो प्रतिस्पर्धात्मक वातावरणमा कम्पनीको अग्रता कायम राख्नको लागि निरन्तररूपमा कर्मचारीको शीप अभिवृद्धि गर्न र मनोबल उच्च राख्न मद्दत पुर्याउने खालका आन्तरिक र बाह्य तालिमहरु नियमितरूपमा संचालन भइरहेका छन् ।

हाम्रा शेयरधनीहरुबाट प्राप्त अटुट विश्वास, समर्थन र हौसलाले कम्पनीको कार्य सम्पादन अझ बढाउन र प्रगतीतर्फ उन्मुख हुन हामीलाई असीम प्रेरणा मिलेको छ । साथै यहाँहरुको निरन्तर सहयोगबाट आगामी वर्षहरुमा कम्पनीले अझ बढी सफलता प्राप्त गर्नेमा हामी विश्वस्त छौं ।

अन्त्यमा कम्पनीले आफ्नो स्थापनाकालको १५ वर्षमा बीमालेख बिक्री, अभिकर्ता तालिम, शाखा तथा उपशाखा कार्यालय विस्तार तथा व्यवसाय अभिवृद्धिको लागि सकृया भूमीका निर्वाह गर्नुभएकोमा सम्पूर्ण कर्मचारी वर्ग तथा अभिकर्ताहरुलाई बधाई तथा शुभकामना दिन चाहान्छु । साथै हामीलाई निरन्तररूपमा अमूल्य मार्ग दर्शन र परामर्श दिई सहयोग पुर्याउँदै आएकोमा सम्बन्धि सरोकारवालाहरुलाई समेत हार्दिक आभार व्यक्त गर्दछु ।

विगतमा विविध कारणले समयमै साधारण सभाहरु सम्पन्न गर्न नसकिएको अवस्थालाई दोहोरिन नदिने योजना अनुसार तेहीँ साधारण सभा सम्पन्न गरेको ८ महिना भित्रै हामीले आ.व. २०७७/७८ को साधारण सभा आयोजना गर्न सफलता पाएका छौं । साथै आ.व. २०७८/७९ को साधारण सभा पनि यथासंभव छिटो सम्पन्न गर्ने उद्देश्यले आन्तरिकरूपमा कार्य शुरु भइसकेको छ ।

हाम्रा ग्राहक (बीमित) महानुभावहरुले निरन्तररूपमा हामी प्रति देखाउँदै आएको आत्मीयता, न्यानो माया र विश्वासप्रति आभार प्रकट गर्दछु । उहाँहरु बिना हामी नेपालको एक प्रतिष्ठित जीवन बीमा कम्पनीको रुपमा स्थापित हुन सक्ने थिएनौं । हामी यहाँहरुलाई उच्च स्तरिय र भरपर्दो सेवाको माध्यमबाट दीर्घकालीन र पारस्परिक फाइदाको सम्बन्ध विस्तार गर्न प्रतिबद्ध रहेको विश्वास दिलाउँदछौं । अन्त्यमा आफ्नो अमूल्य समयको लागि तथा भविष्यमा पनि कम्पनीको हित तथा सम्बर्द्धनमा यहाँहरुबाट निरन्तर सहयोग एवं अमूल्य सुझावको अपेक्षा गरेको छु ।

धन्यवाद !

मिति २०७९ साल आश्विन १३ गते

.....
दिपक कुमार श्रेष्ठ
अध्यक्ष

एशियन लाईफ इन्स्योरेन्स कम्पनी लिमिटेड चौधौं वार्षिक साधारण सभामा प्रस्तुत संचालक समितिको प्रतिवेदन

यस एशियन लाईफ इन्स्योरेन्स कम्पनीले आ.व. २०७७/०७८ को अवधिमा गरेको कारोबार, प्राप्त उपलब्धिहरू, अवसर र चुनौतीहरू सन्दर्भमा संचालक समितिको तर्फबाट प्रतिवेदन तयार गरी चौधौं वार्षिक साधारण सभाको अवसर पारेर तपाईं शेरधनी महानुभावहरू समक्ष प्रस्तुत गरिएको छ।

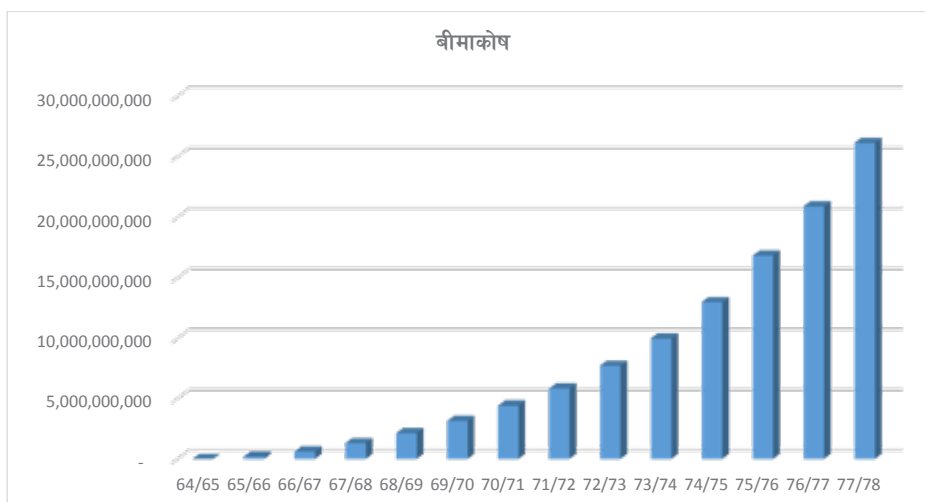
१. समष्टिगत आर्थिक अवस्था र आ.व. २०७७/०७८ को कारोबारको सिंहावलोकन :-

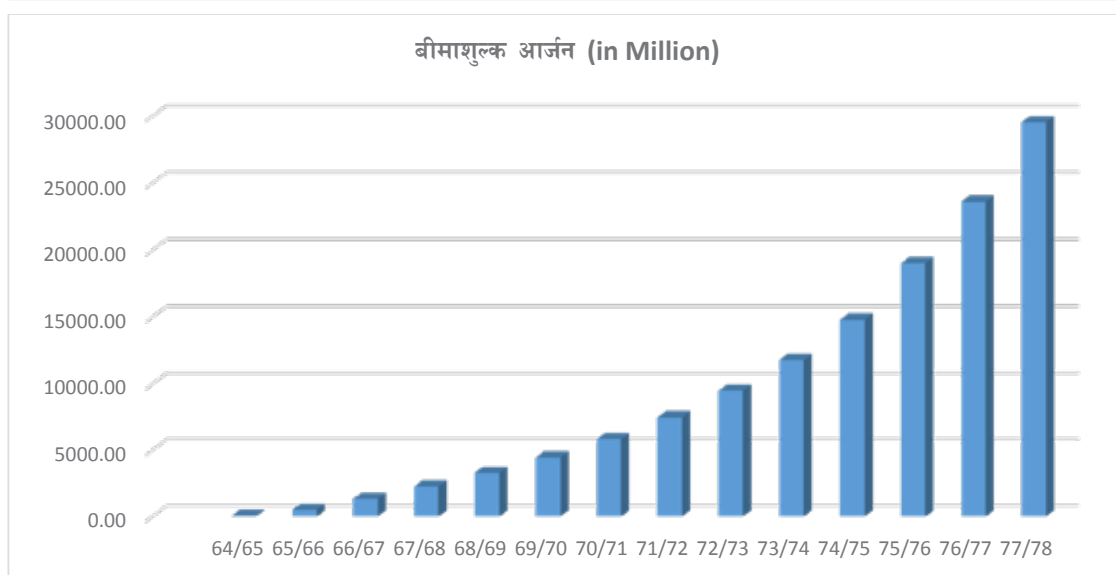
समिक्षा वर्ष आ.व. २०७७/०७८ को समग्र आर्थिक वृद्धि दर ४.०१ प्रतिशत रहेको छ। अघिल्लो आ.व.मा विश्वव्यापीरूपमा फैलिएको कोरोना भाइरसको प्रभावको कारण इन्धन लगायत अन्य आयातित वस्तुको खपतमा आएको न्यूनिकरणको कारण आयातमा १५.६ प्रतिशत कमी आएको तथा निर्यातमा ०.६ प्रतिशतले वृद्धि भएको थियो। अघिल्लो आ.व.मा व्यापार घाटा १६.८ प्रतिशतले कमी आएकोमा समिक्षा अवधिमा २७.३ प्रतिशतले बढ्न गएको छ। जसले गर्दा प्रतिवेदन तयार पार्दाको अवस्थामा विदेशी मुद्राको संच्रितिमा पर्न गएको चापको कारण आर्थिक गतिविधिहरू अपेक्षा गरे अनुरूप चलायमान बन्न सकेन। विगतमा भैं पूँजीगत खर्च तोकिएको समयभित्र नहुनु, लगानीका अवसरहरूको सीमितता, दीर्घकालिन लगानीका अवसरहरूको कमी, व्यवसाय मैत्री वातावरणको अभाव तथा अस्वस्थ प्रतिस्पर्धाले सिर्जित नकारात्मक प्रभावको साथै चरम तरलता अभावको कारण उक्त आ.व. पनि चुनौतिपूर्ण नै रह्यो। नयाँ प्रतिस्पर्धीहरूको कारण व्यवसायमा अस्वस्थ प्रतिस्पर्धा हुनुको साथै दक्ष जनशक्ति व्यवस्थापनमा आई परेका समस्या तथा व्यवसायीकरूपले काम गर्ने पूर्णकालिन अभिकर्ताहरूको कमी आदीको कारणले कम्पनीमा केही कठिनाईहरू आइपरेता पनि आर्थिक वर्ष २०७७/०७८ मा ६६,६०४ जीवन बीमालेख बिक्री गरी अघिल्लो आ.व.को तुलनामा कुल बीमा शुल्क आर्जनमा २९.४४ प्रतिशतले वृद्धि गर्दै निम्नानुसारको कारोबार गर्न कम्पनी सफल भएको छ।

क) आ.व. २०७६/०७७ र आ.व. २०७७/०७८ को कारोबार विवरण:

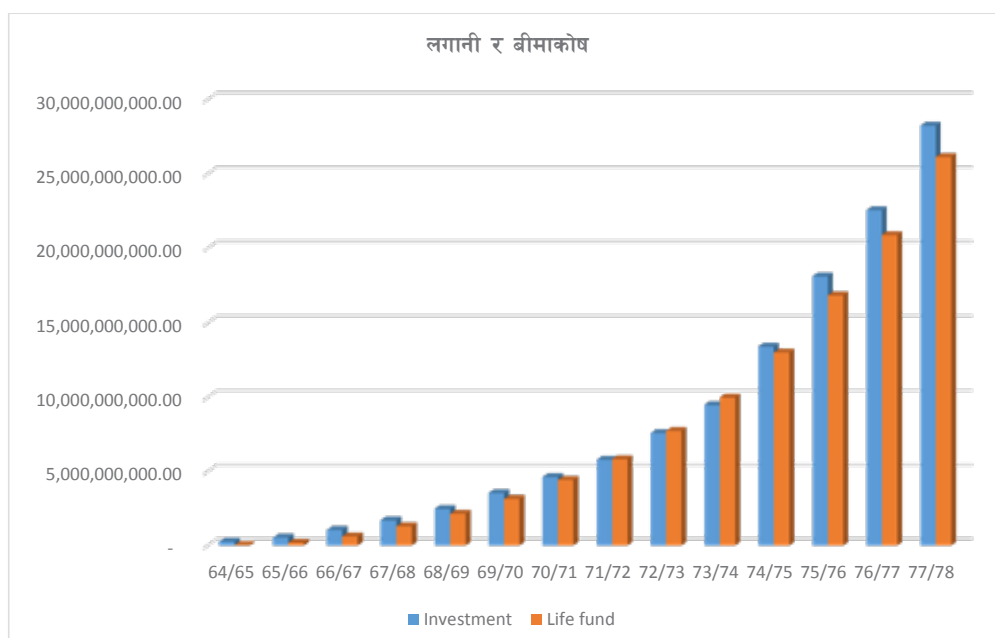
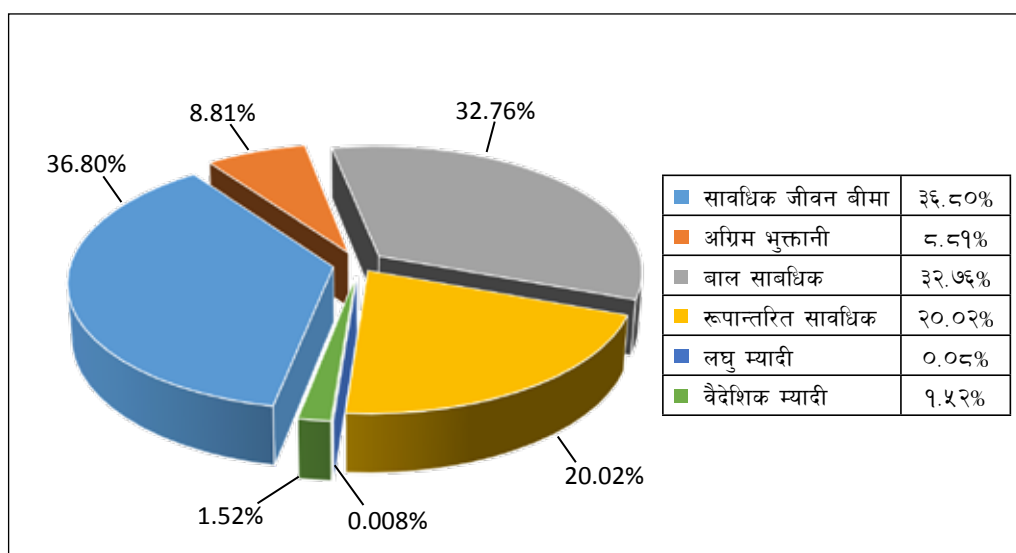
विवरण		आ.व. २०७७/०७८	आ.व. २०७६/०७७
बीमालेख बिक्री संख्या		६६,६०४	४२,२५७
जीवन बीमाकोष		रु. २६,१३,४७,६९,६२९	रु. २०,९०,१६,०५,०८२
बीमा शुल्क	प्रथम वर्ष बीमा शुल्क	रु. २,१८,३७,६४,१७५	रु. १,६८,३८,७८,०४०
	नविकरण बीमा शुल्क	रु. ३,७५,८५,९०,०४०	रु. २,९०,६९,१५,५८५
	कुलबीमा शुल्क	रु. ५,९४,२३,५४,२१६	रु. ४,५९,०७,९३,६२५
खुद नाफा		रु. ३३,७८,३९,७२०	रु. २६,९०,९८,६९०

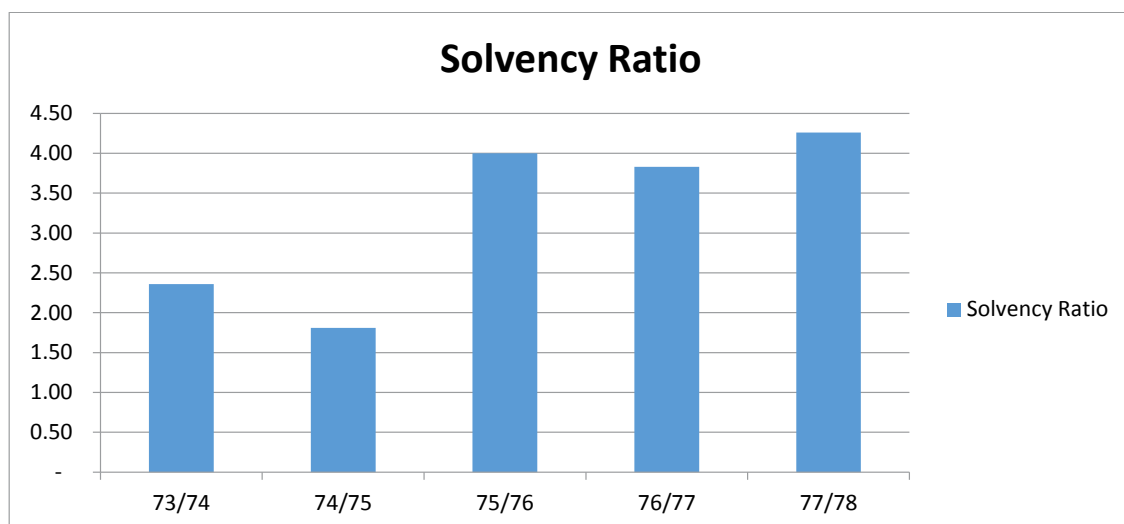
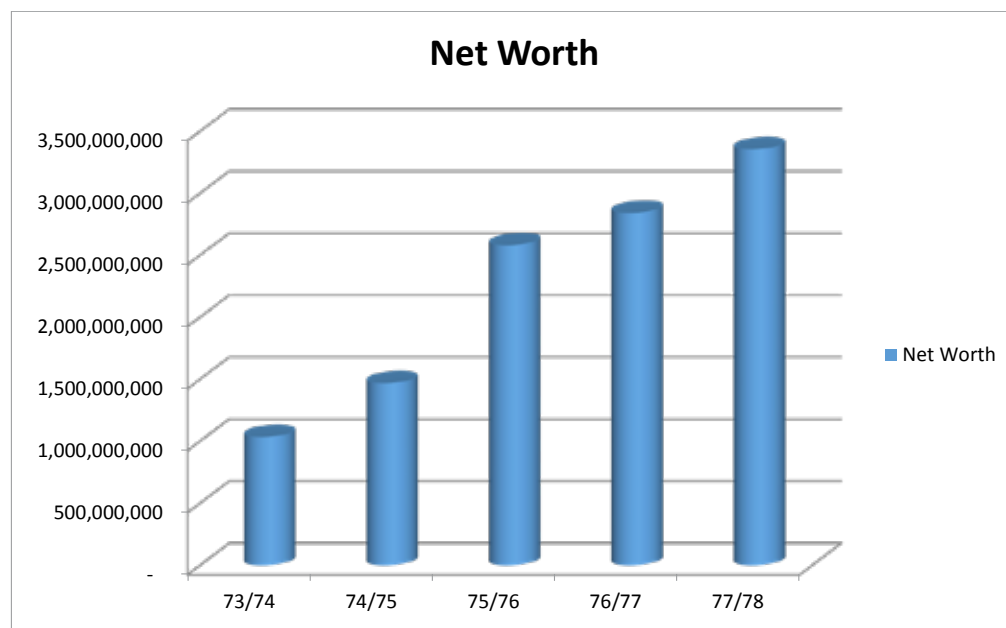
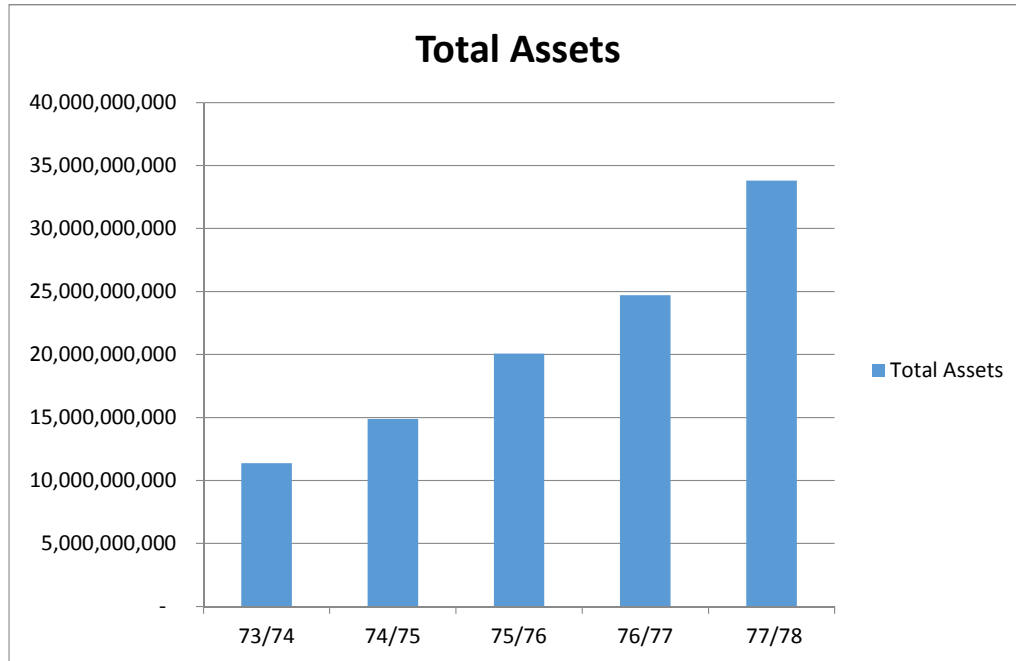
कम्पनीको स्थापना कालदेखि आ.व. २०७७/०७८ सम्मको व्यवसायको प्रमुख सूचकाङ्कहरू





बीमा योजनाको आधारमा बीमाशुल्क आर्जन (आ.व.२०७७/०७८ सम्म)





ख) कम्पनीको व्यवसायिक सञ्जाल :-

कम्पनीले हाल सम्म मुलुकका प्रमुख स्थानहरू: काठमाण्डौको पुतलीसडक, बालाजु तथा हात्तीगौडा, बानेश्वर, चाबहिल, बालाजु, जावलाखेल, सूर्यविनायक, बनेपा, नारायणगढ, हेटौँडा, धादिङ, नुवाकोट, बिर्तामोड, विराटनगर, दमक, धरान, भोजपुर, इलाम, इटहरी, गाईघाट, लहान, राजविराज, जनकपुर, बर्दबास, हरिऔन, कलैया, वीरगंज, पोखरा, बाग्लुङ, बर्दघाट, बुटवल, पाल्पा, दाङ, घोराही, कोहलपुर, नेपालगंज, भुरीगाउँ, सुर्खेत, दैलेख, कालिकोट, जुम्ला, महेन्द्रनगर, दिपायल, धनगढी, टिकापुर, सुर्खड, लम्कीसहित ४७ स्थानमा शाखा कार्यालय तथा देशको दुरदराजसम्म बीमा सेवा पुर्‍याउने उद्देश्यले पूर्व मेचीदेखि पश्चिम महाकालीसम्मका करिब ७४ जिल्ला समेट्ने गरी १०४ स्थानमा उपशाखा कार्यालय तथा प्रधान कार्यालय सहित देश भर जम्मा १५२ स्थानहरूबाट बीमा सेवा प्रदान गरिरहेको छ ।

ग) अभिकर्ता तालिम :-

समिक्षा अवधिमा जीवन बीमा सेवाको पहुँच बढाउन पूर्व मेची देखि पश्चिम महाकालीसम्म ७७ जिल्लामा थप ३६१ वटा अभिकर्ता आधारभूत जीवन बीमा तालिम संचालन गरिएको छ । उक्त अवधिसम्ममा यस कम्पनीले ९४,२१५ जना अभिकर्तालाई तालिम प्रदान गरेको छ ।

घ) जनशक्ति व्यवस्थापन:-

कम्पनीले यस आर्थिक वर्ष २०७७/०७८ सम्ममा प्रधान कार्यालय समेत ४६ वटा शाखा कार्यालय र १०३ वटा उपशाखा कार्यालयको व्यवस्थापन गरेको छ । उक्त कार्यालयहरूमा स्थायी सेवातर्फ अधिकृत ९८, सहायक तथा अन्य ३४२ गरि जम्मा ४४० जना कर्मचारीहरू कार्यरत छन् ।

ङ) व्यवस्थापन खर्च :-

कम्पनीले यस आर्थिक वर्ष २०७७/०७८ मा रु. ८२,२९,३४,३१४ कूल व्यवस्थापन खर्च गरेको छ भने यस आ.व. मा कूल बीमाशुल्क प्रिमियम आम्दानी क्रमशः रु. ५,९४,२३,५४,२१६ को हिसाबले खर्च प्रतिशत १३.८५ % मात्र रहेको छ ।

च) कम्पनीको बीमा योजनाहरू :-

कम्पनीले हाल निम्नानुसारको जीवन बीमा योजनाहरू प्रचलनमा ल्याएको छ । साथै भविष्यमा अझ आकर्षक बीमा योजनाहरू ल्याउने कम्पनीको योजना रहेको छ ।

१. एशियन सावधिक जीवन बीमा योजना, दुर्घटना लाभ सहित
२. १२ वर्षे अग्रिम भुक्तानी सावधिक जीवन बीमा योजना, दुर्घटना लाभ सहित
३. १५ वर्षे अग्रिम भुक्तानी सावधिक जीवन बीमा योजना, दुर्घटना लाभ सहित
४. १८ वर्षे अग्रिम भुक्तानी सावधिक जीवन बीमा योजना, दुर्घटना लाभ सहित
५. २० वर्षे अग्रिम भुक्तानी सावधिक जीवन बीमा योजना, दुर्घटना लाभ सहित
६. सुखी जीवन (सावधिक र आजिवन) जीवन बीमा योजना, दुर्घटना लाभ सहित
७. एशियन पेन्सन (सावधिक)
८. जीवन रत्न (सीमित भुक्तानी सावधिक)
९. दम्पती सुरक्षा (संयुक्त सावधिक)
१०. धन समृद्धि (सीमित अवधि भुक्तानी सावधिक)
११. सामूहिक सावधिक जीवन बीमा योजना
१२. सावधिक लघु जीवन बीमा योजना
१३. म्यादी लघु जीवन बीमा योजना
१४. सरल सुरक्षा म्यादी जीवन बीमा योजना
१५. जनकल्याण म्यादी लघु जीवन बीमा योजना
१६. नव रत्न सीमित भुक्तानी सावधिक
१७. जीवन सञ्जीवनी बीमा योजना
१९. दम्पती सुरक्षा प्लस बीमा योजना
२०. एशियन वार्षिक धनलाभ (अग्रिम भुक्तानी सावधिक)
२१. एशियन कर्जा सुरक्षा (म्यादी)

२२. एशियन सुरक्षा प्लस (म्यादी)
२३. सुनिश्चित आय लाभ जीवनबीमा योजना
२४. बाल उच्च शिक्षा जीवन बीमा योजना
२५. बाल भविष्य प्लस (सावधिक)

छ) दाबी भुक्तानी :

यस आर्थिक वर्ष २०७७/०७८ मा कम्पनीले जम्मा ६६,६०४ बीमालेख विक्री गरेकोमा उक्त अवधि भित्र निम्नानुसार दाबी भुक्तानी गरेको छ । साथै कम्पनीले आ.व. २०७७/०७८ मा आफ्नो पूर्वमकबाट रु.२,९९,९०,७७० सोध भर्ना प्राप्त गरेको छ ।

दाबी किसिम	रकम रु.
मृत्यु दाबी भुक्तानी	१०,४०,११,१५८
अवधि समाप्ती दाबी	२३,७६,२०,६१७
आंशिक अवधि समाप्ती	१०,६६,८१,२००
समर्पण मूल्य दाबी	५६,८०,७७,३३०
अन्य दाबी भुक्तानी	४६,०५,२४५
कुल दाबी भुक्तानी	१,०२,०९,९५,५५०

ज) लगानी तथा जीवन बीमा कोष :-

नियमन निकाय श्री बीमा समितिको लगानी निर्देशिका अनुसार आ.व. ०७७/०७८ सम्ममा राष्ट्रिय बचतपत्र, वाणिज्य बैंक र वित्तीय संस्थाको मुद्दती तथा व्याज प्राप्त हुने अन्य निक्षेप र पब्लिक लिमिटेड कम्पनीको शेयरमा समेत गरी रु.२५,२६,३९,१९,४३४ लगानी गरिएको छ । सो अवधिमा नगद तथा बैंक मौज्दात रु.३७,३२,६०,०८० रहेको छ । लेखा परिक्षणपछि आम्दानी खर्चको समायोजन पश्चात आ.व.२०७७/०७८ मा रु.५,४३,२८,७३,११६ जीवन बीमा कोषमा सारिएको छ ।

२. राष्ट्रिय, अन्तर्राष्ट्रिय परिस्थितिबाट कम्पनीको कारोवारमा परेको असर:-

समिक्षा अवधिमा विश्वव्यापी रूपमा फैलिएको कोरोना भाइरसको (COVID-19) को जोखिम कम भई आर्थिक गतिविधि चलायमान भएतापनि विश्व अर्थ व्यवस्थामा आर्थिक मन्दीको प्रभाव कायमै रहेको अवस्था छ । आर्थिक गतिविधिमा भएको गिरावट, बेरोजगारी समस्या आदीले मानिसको क्रय शक्तिमा ह्रास, आय आर्जन र बचत गर्ने क्षमतामा कमी, राज्यले पूँजीगत खर्च गर्न नसक्दा यसले पारेको प्रभावको साथै तरलता संकट तथा विदेशी मुद्राको संचितिमा आएको न्यूनिकरणले गर्दा आयातमा थप जटिलता उत्पन्न भई समग्र आर्थिक क्षेत्र नै संकटमा पर्न गएको हुँदा स्वाभाविकरूपमा बीमा बजारमा समेत यसको नकारात्मक असर परेको छ । साथसाथै सीमित बीमा बजार र उल्लेख्य मात्रमा प्रतिस्पर्धीहरू रहेको अवस्थामा अस्वस्थ प्रतिस्पर्धा र त्यसले ल्याउन सक्ने जोखिम आजको प्रमुख चुनौतिको रूपमा देखा परेको छ ।

जीवन बीमा क्षेत्रमा कार्यरत १९ वटा कम्पनीहरूबीच तीव्र प्रतिस्पर्धा भएता पनि उक्त आ.व.मा कम्पनीले ४७ शाखा तथा १०४ उपशाखाहरू मार्फत निरन्तर रूपमा ७७ वटै जिल्ला समेट्ने गरी तालिम तथा जागरण अभियानको साथै निरन्तरको मिहिनेतको फलस्वरूप कम्पनीले विगत वर्षको तुलनामा उल्लेखनिय सफलता हासिल गर्न सफल भएको छ ।

३. क) **प्रतिवेदन तयार भएको मितिसम्म चालुवर्षको उपलब्धी:-** कम्पनीले आ.व. २०७८/०७९ आषाढ मसान्तमा रु.६ अर्ब ९६ करोड ६८ लाख थप बीमाशुल्क संकलन गर्न सफल भएको छ । साथै आ.व. २०७८/०७९ को आषाढ मसान्त सम्ममा रु.३२ अर्ब भन्दा बढीको जीवन बीमाकोष बनाउन सफल भएको छ ।

ख) भविष्यमा गर्नुपर्ने कार्य सम्बन्धमा संचालक समितिको धारणा :-

विद्यमान चरम तरलता अभाव, आर्थिक गतिविधिमा आएको सुस्तता तथा अस्वस्थ प्रतिस्पर्धाको कारण सिर्जित थप चुनौतीको सामना गर्दै आगामी दिनमा कम्पनीले प्रतिस्पर्धात्मक बजारमा ग्राहक वर्गको सेवालाई अझ बढी चुस्त, दुरुस्त र गुणस्तरीय बनाउँदै नियमक निकाय श्री बीमा समितिले जारी गरेको संस्थागत सुशासन निर्देशिकाको मर्म

अनुरूप कम्पनी लाई पारदर्शी, व्यवसायीक र आर्थिक अनुशासनमा प्रतिबद्ध बनाई कम्पनीका सबै शेयरधनी, बीमित, अभिकर्ता, कर्मचारी लगायत सम्पूर्ण सम्बद्ध पक्षहरूलाई समुचित रूपमा लाभान्वित हुने परिस्थिति निर्माण गरिनेछ ।

४) कम्पनीको औद्योगिक/व्यवसायीक सम्बन्ध :-

कम्पनीले आफ्नो कारोबार वृद्धिको लागि तथा देशको ७७ जिल्लामा रहेको बीमितहरूलाई आफ्नो सेवा विस्तार गर्ने क्रममा सबै औद्योगिक व्यवसायीहरूसँग सौहार्द्र सम्बन्ध राख्दै आएको छ । साथै आफ्ना ग्राहक, अभिकर्ता, बैंक, पूनर्वीमक कम्पनी तथा सबै क्षेत्रसँग सम्बन्धित व्यक्तिहरूसँग सुमधुर सम्बन्ध कायम रहेको छ ।

५) संचालक समितिमा भएको हेरफेर र सो को विवरण :-

कम्पनीको मिति २०७८/०४/३१ को १२ औं साधारण सभाबाट निर्वाचित संचालक समितिमा कुनै हेरफेर नभएको ।

६) कारोबारलाई असर पार्ने मुख्य कुराहरू :-

जीवन बीमा बजारमा देखिएको अस्वस्थ प्रतिस्पर्धाका कारण आइपर्न सक्ने जोखिम, सुस्त आर्थिक गतिविधि, आय आर्जन तथा रोजगारीको अवसरको अभाव, कोरोना भाइरसको कायम असर, आर्थिक मन्दी, वचत गर्ने क्षमता तथा क्रय शक्तिमा आएको ह्रासको साथै बजारमा देखिएको तरलताको अभावको कारणबाट कम्पनीको कारोबारमा प्रतिकूल असर पर्न सक्ने संभावना रहन्छ ।

७) लेखा परिक्षण प्रतिवेदनमा कुनै कैफियत उल्लेख भएको भए सो उपर संचालक समितिको प्रतिक्रिया :-

आ.व.२०७७/०७८ को लेखा परिक्षणको प्रारम्भिक प्रतिवेदनमा उल्लेखित अधिकांश कैफियतहरू लेखा परिक्षण समितिको सिफारीस बमोजिम सुधार गरिएको छ ।

८) लाभांश बाँडफाँड गर्न सिफारीस गरिएको रकम :-

आ.व.२०७७/०७८ सम्मको नाफाबाट चुक्ता पूँजीको १४.५० प्रतिशत बोनस शेयर तथा ०.७६ प्रतिशत नगद लाभांश (कर प्रयोजनार्थ) प्रदान गर्ने प्रस्ताव गरेको छ ।

९) जफत गरिएको शेयरहरूको विवरण :-

कम्पनीमा हाल सम्म कुनै शेयर जफत गरिएको छैन ।

१०) सहायक कम्पनी सागको कारोवार प्रगति र आ.व.को अन्तमा पुनरावलोकन स्थिति :-

यो विवरण तयार पार्दाको अवस्था सम्ममा (आ.व २०७८/०७९) एशियन क्यापिटल लि. नामक सहायक कम्पनी स्थापना गरिएको छ ।

११) सहायक कम्पनीको प्रमुख कारोवार र सोमा भएको महत्वपूर्ण परिवर्तनहरू :-

केही पनि नरहेको ।

१२) कम्पनीका आधारभूत शेयरधनीहरूले उपलब्ध गराएको जानकारी:-

त्यस्तो कुनै जानकारी उपलब्ध गराइएको छैन ।

१३) कम्पनीका संचालक र पदाधिकारीहरूले लिएको शेयर स्वामित्व विवरण र शेयर कारोवारमा निजहरूको संलग्नता:-

आ.व. २०७७/०७८ आषाढ मसान्त सम्म कायम कम्पनीका संचालक र पदाधिकारीहरूको शेयर स्वामित्व विवरण निम्न अनुसार रहेको छ तथा हालसम्म निजहरू त्यस्तो कुनै शेयर कारोवारमा संलग्न रहेको जानकारी प्राप्त भएको छैन ।

नाम	शेयर कित्ता	कैफियत
अध्यक्ष श्री दिपककुमार श्रेष्ठ	१,११,१७१	
संचालक श्री श्री सुशान्त चाचान	८३,३८२	
संचालक श्री सुरेन्द्रकुमार गोयल	१,३८,९६५	
संचालक श्री शिल्पा प्रधानाङ्ग	१,७८,४१०	
संचालक श्री रवी कुमार गुप्ता	१,०६,००२	सर्वसाधारण शेयरधनीको तर्फबाट
संचालक श्री सौरभ रूंगटा	१,७९७	सर्वसाधारण शेयरधनीको तर्फबाट

- १४) कम्पनी सँग सम्बन्धित सम्भौताहरूमा संचालकहरू तथा निजका नजिकका नातेदारहरूको व्यक्तिगत स्वार्थका बारेमा कम्पनीलाई उपलब्ध जानकारी :-
त्यस्तो कुनै जानकारी कम्पनीलाई हालसम्म उपलब्ध नभएको ।
- १५) कम्पनीले आफ्नो शेयर आफैले खरिद गरेको भए सो को विवरण :-
खरिद नगरेको ।
- १६) आन्तरीक नियन्त्रण प्रणाली :-
कम्पनीमा उक्त आ.व.मा संचालक श्री रवि कुमार गुप्ता ज्यूको अध्यक्षतामा गठित लेखापरिक्षण समिति कायम रहेको । जसले आन्तरिक तथा बाह्यलेखा परिक्षण प्रतिवेदन उपर छलफल गर्ने, बीमा समितिबाट समय समयमा दिइएको निर्देशन पूर्णरूपले पालना गर्ने व्यवस्थापनलाई निर्देशन दिने तथा आन्तरिक लेखापरिक्षण विभागबाट कम्पनीको सम्पूर्ण कारोबारको अनुगमन तथा परिक्षण गर्ने व्यवस्था गरिएको छ । त्यसैगरी बाह्य श्रोतबाट आन्तरिक लेखा परिक्षक नियुक्त गरी त्रैमासिक रूपमा आन्तरिक लेखा परिक्षण गराई कैफियत र त्रुटी सुधार तथा प्रधान कार्यालयको अधिकृतबाट समेत शाखाहरूको नियमित निरिक्षण र अनुगमनको व्यवस्था गरिएको छ ।
- १७) विगत वर्षको कूल व्यवस्थापन खर्च विवरण :-
आर्थिक वर्ष २०७६।०७७ र २०७७।०७८ मा क्रमशः रु. ७०,७५,२१,१३०।- र रु. ८२,२९,३४,३१४ व्यवस्थापन खर्च भएको छ ।
- १८) लेखा परिक्षण समितिको सदस्यहरूको नाम, प्राप्त गरेको सुविधा तथा कार्यवाही र सुझाव विवरण :-
उक्त आ.व.मा कम्पनीको लेखा परिक्षण समितिमा संयोजक श्री रवि कुमार गुप्ता, सदस्य श्री शिल्पा प्रधानाङ्ग र सदस्य सचिवमा वरिष्ठ अधिकृत श्री सदन विक्रम लामिछाने गरी तीन सदस्यीय समिति गठन गरिएको थियो । बैठक भत्ता वापत उक्त आ.व.मा रु. ४८,०००।०० खर्च भएको छ । आ.व. ०७७/०७८ को लेखा परिक्षकले पेश गरेको प्रारम्भिक लेखा परिक्षण प्रतिवेदन लेखा परिक्षण समितिमा छलफल भई उल्लेखित कैफियतहरू सुधारको लागि प्राप्त निर्देशानुसार कार्यवाही भईसकेको छ ।
- १९) संचालक, प्रबन्ध संचालक, प्रमुख कार्यकारी अधिकृत, आधारभूत शेयरधनी वा निजका नातेदार वा निज संलग्न फर्म, कम्पनी, संस्थाले कम्पनीलाई बुझाउनु पर्ने रकम :-
नरहेको ।
- २०) संचालक, प्रबन्ध संचालक, प्रमुख कार्यकारी अधिकृत तथा पदाधिकारीहरूलाई भुक्तानी गरिएको पारिश्रमिक, भत्ता तथा सुविधाको रकम :-
आ.व. २०७७।०७८ मा संचालकज्यूहरूलाई बैठक भत्ता र अन्य खर्च वापत रु. ११,४४,६४०।०० तथा कम्पनीका पदाधिकारीहरू (सहायक प्रबन्धक स्तर भन्दा माथि प्र.का.अ. सम्म) रु. ६,९९,१६,६२०।०० भुक्तानी गरिएको छ ।
- २१) शेयरधनीले बुझिलिन बाँकी रहेको रकम:- नभएको ।
- २२) कम्पनीले दफा १४१ बमोजिम सम्पति खरिद विक्री गरेको विवरण :- नभएको
- २३) सम्बद्ध कम्पनी बीच भएको कारोबार विवरण :- नरहेको ।
- २४) कम्पनी ऐन र प्रचलित कानून बमोजिम संचालक समितिको प्रतिवेदनमा खुलाउनु पर्ने कुरा :- नरहेको ।

Independent Auditor's Report

To the Shareholders of Asian Life Insurance Company Limited

Report on the Audit of the Financial Statements

Opinion

We have audited the financial statements of the Asian Life Insurance Company Limited (the "Company"), which comprise the statement of financial position as at Ashadh 31, 2078 (July 15, 2021), and the statement of profit or loss, statement of comprehensive income, statement of changes in equity and statement of cash flows for the year then ended, and notes to the financial statements, including a summary of significant accounting policies.

In our opinion, the accompanying financial statements presents fairly, in all material respects, the financial position of the Company as at Ashadh 31, 2078 (July 15, 2021), and of its financial performance and its cash flows for the year then ended in accordance with Nepal Financial Reporting Standards.

Basis for opinion

We conducted our audit in accordance with Nepal Standards on Auditing (NSAs). Our responsibilities under those standards are further described in the *Auditors Responsibilities for the Audit of the Financial Statements* section of our Report. We are independent of the Company in accordance with the ICAN's Handbook of Code of Ethics for Professional Accountants together with the ethical requirements that are relevant to our audit of the financial statements in Nepal, and we have fulfilled our other ethical responsibilities in accordance with these requirements and ICAN's Handbook of Code of Ethics for Professional Accountants. We believe that the audit evidence we have obtained is sufficient and appropriate to provide a basis for our opinion.

Key Audit Matters

Key audit matters are those matters that, in our professional judgement, were of most significance in the audit of the financial statements of the current period. These matters were addressed in the context of the audit of the financial statements as a whole, and in forming our opinion thereon, and we do not provide a separate opinion on these matters. We have determined the matters described below to be the key audit matters to be communicated in our report.

S. N	Key Audit Matters	Auditor's Response
1.	<p>Investment Valuation, Identification, and Impairment</p> <p>NFRS - Investment of the company comprises of investment in in quoted equity instruments, debentures, mutual funds, fixed deposits of financial institutions. The valuation of the aforesaid securities has been done in compliance with NAS 39 read with NFRS 9. The investment in the government and NRB bonds and T-bills should be recognized on reporting date on Amortized cost basis whereas other investments in equity instruments, other than those held for trading, should be valued at Fair Value through Other Comprehensive Income.</p> <p>Given the varieties of treatments recommended for valuation of investment based on nature of cash flow, the business model adopted, complexity of calculations and the significance of amount involved in such investments, same has been considered as Key Audit Matter in our audit.</p>	<p>Our audit approach regarding verification of process of investment valuation, identification and impairment included:</p> <ol style="list-style-type: none"> Review of the investment of company and its valuation having reference to NFRS issued by the Accounting Standard Board of Nepal. We assessed the nature of expected cash flow of the investments as well as the business model adopted by the management on the basis of available evidence/circumstances and ensured that classification of investment is commensurate with nature of cash flow and management intention of holding the investment. For the investment valuation that are done at amortized cost, we checked the EIR and amortization schedule on test basis. For the investment valued through OCI for quoted investment, we ensured that fair valuation has been done at the closing transaction rate in NEPSE as on 15.07.2021.
2.	<p>Information Technology General Controls</p> <p>IT controls with respect to recording of transactions, generating various reports in compliance with Beema Samiti guidelines and other compliances to regulators is an important</p>	<p>Our audit approach regarding Information technology of company is based upon the Information Technology Guidelines 2076 issued by Beema Samiti and it included:</p> <ol style="list-style-type: none"> Understanding the coding system adopted by company

Tshu

	<p>part of the process. Such reporting is highly dependent on the effective working of Software and other allied systems.</p> <p>We have considered this as key audit matter as any control lapses, validation failures, incorrect input data and wrong extraction of data may result in wrong reporting of data to the management, shareholders and regulators</p>	<p>for various categories of products</p> <p>b. Understanding the feeding of the data in the system and going through the extraction of the financial information and statements from the IT system existing in company</p> <p>c. Checking of the user requirements for any changes in the regulations/ policy of the company</p> <p>d. Reviewed the reports generated by the system on sample basis. We verified the premium income/expense and claim payment in regard to policies issued and claim intimated on test basis</p>
--	---	---

Other Information

Management is responsible for the other information. The other information comprises the information included in Annual Report but does not include the financial statements and our auditor's report thereon. The Annual Report is expected to be made available to us after the date of this auditor's report.

Our opinion on the financial statements does not cover the other information and we will not express any form of assurance conclusion thereon.

In connection with our audit of the financial statements, our responsibility is to read the other information identified above when it becomes available and, in doing so, consider whether the other information is materially inconsistent with the financial statements or our knowledge obtained in the audit, or otherwise appears to be materially misstated.

Responsibility of Management and Those Charged with Governance for the Financial Statements

Management is responsible for the preparation and fair presentation of the financial statements in accordance with Nepal Financial Reporting Standards and for such internal control as management determines is necessary to enable the preparation of financial statements that are free from material misstatement, whether due to fraud or error.

In preparing the financial statements, management is responsible for assessing the Company's ability to continue as a going concern, disclosing, as applicable, matters related to going concern and using the going concern basis of accounting unless management either intends to liquidate the Company or to cease operations, or has no realistic alternative but to do so.

Those charged with Governance are responsible for overseeing the Company's financial reporting process.

Auditor's Responsibilities for the Audit of the Financial Statements

Our objectives are to obtain reasonable assurance about whether the financial statements as a whole are free from material misstatement, whether due to fraud or error, and to issue an auditor's report that includes our opinion. Reasonable assurance is high level of assurance, but is not a guarantee that an audit conducted in accordance with NSAs will always detect a material misstatement when it exists. Misstatement can arise from fraud or error and are considered material if, individually or in the aggregate, they could reasonably be expected to influence the economic decisions of users taken on the basis of these financial statements.

As part of an audit in accordance with NSAs, we exercise professional judgment and maintain professional skepticism throughout the audit. We also:

- Identify and assess the risk of material misstatement of the financial statements, whether due to fraud or error, design and perform audit procedures responsive to those risks, and obtained audit evidence that is sufficient and appropriate to provide a basis for our opinion. The risk of not detecting a material misstatement resulting from fraud is higher than for one resulting from error, as fraud may involve collusion, forgery, intentional omissions, misrepresentations, or the override of internal control.
- Obtain an understanding of internal control relevant to the audit in order to design audit procedures that are appropriate in the circumstances, but not for the purposes of expressing an opinion on the effectiveness of the Company's internal control.
- Evaluate the appropriateness of accounting policies used and the reasonableness of accounting estimates and related disclosures made by the management,

- Conclude on the appropriateness of the management's use of the going concern basis of accounting and, based on the audit evidence obtained, whether a material uncertainty exists related to events or conditions that may cast significant doubt on the Company's ability to continue as a going concern. If we conclude that a material uncertainty exists, we are required to draw attention in our auditor's report to the related disclosures in the financial statements or if such disclosures are inadequate, to modify our opinion. Our conclusions are based on the audit evidence obtained up to the date of our auditor's report. However, future events or conditions may cause the Company to cease to continue as a going concern.
- Evaluate the overall presentation, structure and content of the financial statements, including the disclosures, and whether the financial statements represent the underlying transactions and events in a manner that achieves fair presentation.
- Obtain sufficient appropriate audit evidence regarding the financial information of the entities or business activities within the Company to express an opinion on the financial statements. We are responsible for the direction, supervision and performance of the audit. We remain solely responsible for our audit opinion.

We communicate with those charged with governance regarding, among other matters, the planned scope and timing of the audit and significant audit findings, including any significant deficiencies in internal control that we identify during our audit.

We also provide those charged with governance with a statement that we have complied with relevant ethical requirements regarding independence, and to communicate with them all relationships and other matters that may reasonably be thought to bear on our independence, and where applicable, related safeguards.

From the matters communicated with those charged with governance, we determine those matters that were of most significance in the audit of the financial statements of the current period and are therefore the key audit matters. We describe these matters in our auditor's report unless law or regulation precludes public disclosure about the matter or when, extremely rare circumstances, we determine that a matter should not be communicated in our report because the adverse consequences of doing so would reasonably be expected to outweigh the public interest benefits of such communication.

Report on the requirements of Companies Act 2063, Insurance Act 2049 and Directives of Insurance Board

We have obtained satisfactory information and explanations asked for, which to the best of our knowledge and belief were necessary for the purpose of our audit; the returns received from the branch offices of the company, though the statements are independently not audited, were adequate for the purpose of the audit; the financial statements have been prepared in accordance with the provisions of the Companies Act 2063, and they are in agreement with the books of accounts of the company; and the accounts and records of the company are properly maintained in accordance with the prevailing laws.

To the best of our information and according to the explanations given to us, in the course of our audit, we observed that adequate amount have been set aside for insurance fund and other statutory reserves as per Beema Samiti Directives; the business of the company was conducted satisfactorily in line with the Beema Samiti Directives, the company has not conducted any business other than insurance business and has not issued any unauthorized policies and its transactions were found to be within the scope of its authority. We did not come across cases of where the company has acted against the interest of insured and investors. Further, company's internal control system is reasonably adequate, and we did not come across cases of accounting related fraud and the cases where the board of directors or any director or any office bearer of the Company has acted contrary to the provisions of law, caused loss or damage to the company, or committed any misappropriation of the funds of company. Also, the company has provided required financial and other information to its shareholders and company appears to be able to serve its long-term liabilities out of its assets.

Isha

Isha Shrestha
Partner



Date: August 05, 2022
Place: Kathmandu

UDIN No: 220807CA00726LeOxb

Asian Life Insurance Company Ltd.
Statement of Financial Position
As At Ashadh 31, 2078 (15th July, 2021)

Figures in NPR

Particulars	Notes	Current Year	Previous Year
ASSETS			
Intangible assets	4	4,605,065	3,905,045
Property, Plant and Equipment	5	476,137,342	481,548,729
Investment Properties	6	-	-
Deferred Tax Assets	7	-	-
Investment in Subsidiaries	8	-	-
Investment in Associates	9	-	-
Investments	10	27,805,024,066	19,671,259,410
Loans	11	3,089,783,960	2,655,020,410
Reinsurance Assets	12	-	-
Current Tax Assets (Net)	21	751,032,199	657,028,984
Insurance Receivables	13	20,318,873	3,885,499
Other Assets	14	359,795,437	91,684,273
Other Financial Assets	15	920,544,448	253,273,560
Cash and Cash Equivalent	16	373,142,319	883,805,960
Total Assets		33,800,383,709	24,701,411,868
EQUITY AND LIABILITIES			
Equity			
Share Capital	17(a)	2,010,760,727	2,010,760,727
Share application money pending allotment	17(b)	-	-
Share Premium	17(c)	115,530,333	115,530,333
Catastrophe Reserve	17(d)	119,957,388	83,302,132
Retained Earnings	17(e)	816,996,238	446,628,991
Other Equity	17(f)	291,487,145	184,854,828
Total Equity		3,354,731,832	2,841,077,010
Liabilities			
Provisions	18	96,626,746	77,365,889
Gross Insurance Contract Liabilities	19	28,622,125,007	21,229,306,174
Deferred Tax Liability	7	824,493,872	43,496,491
Insurance Payables	20	117,205,118	63,405,062
Current Tax Assets (Net)	21	-	-
Borrowings	22	260,000,000	-
Other Financial Liabilities	23	420,452,712	334,633,001
Other Liabilities	24	104,748,422	112,128,241
Total Liabilities		30,445,651,878	21,860,334,858
Total Equity and Liabilities		33,800,383,709	24,701,411,868

The accompanying notes are integral part of these financial statements.

As per our report of even date

Deepak Kumar Shrestha Chairman	Surendra Kumar Goel Director	Sushant Chachan Director	Nistha Pradhanang Director	CA. Isha Shrestha Partner S.A.R. Associates Chartered Accountants
Saurav Rungata Director	Sajal Maske Director	Achyut Raj Sapkota Director	Dinesh Lal Shrestha Chief Executive Officer	Kamal Dhungana Chief Finance Officer
				Kathmandu, Nepal Date: 20/04/2079

Asian Life Insurance Company Ltd.
Statement of Profit or Loss
For The Year Ended Ashadh 31, 2078
(For The Year Ended July 15, 2021)

Figures in NPR

Particulars	Notes	Current Year	Previous Year
Income:			
Gross Earned Premiums	25	5,919,712,399	4,590,793,625
Premium Ceded	26	102,891,462	68,360,120
Net Earned Premiums	27	5,816,820,937	4,522,433,505
Commision Income	28	53,506,161	34,110,585
Investment Income	29	2,242,658,831	1,888,189,853
Net gains / (losses) on Fair Value Changes	30	-	-
Net Realised Gains / (Losses)	31	367,987,408	-
Other Income	32	2,349,377	10,167,198
Total Income		8,483,322,714	6,454,901,141
Expenses:			
Gross Benefits and Claim Paid	33	1,020,995,551	551,865,033
Claims Ceded	34	29,190,770	21,883,601
Gross Change in Contract Liabilities	35	5,248,483,009	4,084,188,971
Change in Contract Liabilities Ceded to Reinsurers	35	-	-
Net Benefits and Claims Paid		6,240,287,789	4,614,170,403
Commission Expenses	36	711,312,762	503,457,414
Service Fees	37	58,394,628	45,224,335
Employee Benefits Expenses	38	370,021,006	300,451,786
Depreciation and Amortisation Expenses	39	14,871,744	16,511,754
Impairment Losses	40	6,682,709	15,947,232
Other Expenses	41	511,386,220	389,523,115
Finance Cost	42	-	1,083,868
Total Expenses		7,912,956,858	5,886,369,906
Net Profit/(Loss) For The Year Before Share of Net Profits of Associates Accounted for Using Equity Method and Tax		570,365,855	568,531,235
Share of Net Profit of Associates accounted using Equity Method	9	-	-
Profit Before Tax		570,365,855	568,531,235
Income tax expense	43	232,526,135	299,432,545
Net profit / (Loss) For the Year		337,839,720	269,098,690
Earnings Per Share			
Basic EPS	50	16.80	13.38
Diluted EPS	50	16.80	13.38

The accompanying notes are integral part of these financial statements.

As per our report of even date

Deepak Kumar Shrestha Chairman	Surendra Kumar Goel Director	Sushant Chachan Director	Nistha Pradhanang Director	CA. Isha Shrestha Partner S.A.R. Associates Chartered Accountants
Saurav Rungata Director	Sajal Maske Director	Achyut Raj Sapkota Director	Dinesh Lal Shrestha Chief Executive Officer	Kamal Dhungana Chief Finance Officer
				Kathmandu, Nepal Date:20/04/2079

Asian Life Insurance Company Ltd.
Statement of Other Comprehensive Income
For The Year Ended Ashadh 31, 2078
(For The Year Ended July 15, 2021)

Figures in NPR

Particulars	Current Year	Previous Year
Net Profit/ (Loss) For The Year	337,839,720	269,098,690
Other Comprehensive Income		
a) Items that are or may be Reclassified to Profit or Loss		
Changes in Fair Value of FVOCI Debt Instruments		
Cash Flow Hedge - Effective Portion of Changes in Fair Value		
Exchange differences on translation of Foreign Operation		
Share of other comprehensive income of associates accounted for using the equity method		
Income Tax Relating to Above Items	-	-
Reclassified to Profit or Loss		
b) Items that will not be Reclassified to Profit or Loss		
Changes in fair value of FVOCI Equity Instruments	3,082,871,563	167,269,401
Revaluation of Property, Plant and Equipment/ Intangible Assets	-	
Remeasurement of Post-Employment Benefit Obligations	(701,898)	(28,200,451)
Share of other comprehensive income of associates accounted for using the equity method	-	
Income Tax Relating to Above Items	(770,542,416)	(34,767,238)
Total Other Comprehensive Income For the Year, Net of Tax	2,311,627,249	104,301,713
Total Comprehensive Income For the Year, Net of Tax	2,649,466,969	373,400,403

The accompanying notes form an integral part of these Financial Statements.

Deepak Kumar Shrestha Chairman	Surendra Kumar Goel Director	Sushant Chachan Director	Nistha Pradhanang Director	CA. Isha Shrestha Partner S.A.R. Associates Chartered Accountants
Saurav Rungata Director	Sajal Maske Director	Achyut Raj Sapkota Director	Dinesh Lal Shrestha Chief Executive Officer	Kamal Dhungana Chief Finance Officer
				Kathmandu, Nepal Date: 20/04/2079

Asian Life Insurance Company Ltd.
Statement of Changes in Equity
For The Year Ended Ashadh 31, 2078
(For The Year Ended July 15, 2021)

Previous Year

Particulars	Share Capital	Preference Shares	Share Application Money Pending Allotment	Share Premium	Retained Earnings	Capital Reserves	Regulatory Reserves	Fair Value Reserves	Actuarial Reserves	Revaluation Reserves	Cash Flow Hedge Reserves	Catastrophe Reserves	Other Reserves	Total
Balance as at Shrawan 1, 2076	2,010,760,727	-	-	115,530,333	214,285,731	-	174,952,356	(9,204,291)	(3,676,800)	18,745,399	-	59,189,999	-	2,580,583,453
Profit/(Loss) For the Year					269,098,690									269,098,690
Other Comprehensive Income for the Year, Net of Tax														-
i) Changes in Fair Value of FVOCI Debt Instruments								125,452,051						125,452,051
ii) Gains/ (Losses) on Cash Flow Hedge														-
iii) Exchange differences on translation of Foreign Operation														-
iv) Changes in fair value of FVOCI Equity Instruments														-
v) Revaluation of Property, Plant and Equipment/ Intangible Assets														-
vi) Remeasurement of Post-Employment Benefit Obligations									(21,150,338)					(21,150,338)
vii) Share of other comprehensive income of associates accounted for using the equity method														-
Transfer to Reserves During the Year					(36,755,430)		12,643,297					24,112,133		-
Transfer from Reserves During the Year														-
Transfer of Deferred Tax Reserves														-
Transfer of Depreciation on Revaluation of Property, Plant and Equipment														-
Transfer on Disposal of Revalued Property, Plant and Equipment														-
Transfer on Disposal of Equity Instruments Measured at FVTOCI								(112,906,846)						(112,906,846)
Transfer to Insurance Contract Liabilities														-
Prior Period Adjustments														-
Share Issuance Costs														-
Contribution by/ Distribution to the owners of the Company														-
i) Bonus Share Issued														-
ii) Share Issue														-
iii) Cash Dividend														-
iv) Dividend Distribution Tax														-
v) Others (To be specified)														-
Balance as at Ashadh 31, 2077	2,010,760,727		-	115,530,333	446,628,991	-	187,595,653	3,340,914	(24,827,138)	18,745,399	-	83,302,132	-	2,841,077,010

Current Year

Particulars	Share Capital	Preference Shares	Share Application Money Pending Allotment	Share Premium	Retained Earnings	Capital Reserves	Regulatory Reserves	Fair Value Reserves	Actuarial Reserves	Revaluation Reserves	Cash Flow Hedge Reserves	Catastrophe Reserves	Other Reserves	Total
Balance as at Shrawan 1, 2077	2,010,760,727	-	-	115,530,333	446,628,991	-	187,595,653	3,340,914	(24,827,138)	18,745,399	-	83,302,132	-	2,841,077,010
Prior Period Adjustments					-									-
Adjusted Balance as at Shrawan 1, 2077	2,010,760,727	-	-	115,530,333	446,628,991	-	187,595,653	3,340,914	(24,827,138)	18,745,399	-	83,302,132	-	2,841,077,010
Profit/(Loss) For the Year					337,839,720									337,839,720
Other Comprehensive Income for the Year, Net of Tax														-
i) Changes in Fair Value of FVOCI Debt Instruments														-
ii) Gains/ (Losses) on Cash Flow Hedge														-
iii) Exchange differences on translation of Foreign Operation														-
iv) Changes in fair value of FVOCI Equity Instruments								2,312,153,673						2,312,153,673
v) Revaluation of Property, Plant and Equipment/ Intangible Assets									(526,424)					(526,424)
vi) Remeasurement of Post-Employment Benefit Obligations														-
vii) Share of other comprehensive income of associates accounted for using the equity method														-
Transfer to Reserves During the Year					92,906,347		(129,561,603)					36,655,257	976,566	976,566
Transfer from Reserves During the Year														-
Transfer of Deferred Tax Reserves														-
Transfer of Depreciation on Revaluation of Property, Plant and Equipment														-
Transfer on Disposal of Property, Plant and Equipment														-
Transfer on Disposal of Equity Instruments Measured at FVTOCI					(60,378,819)			45,284,114						(15,094,705)
Transfer to Insurance Contract Liabilities								(2,121,694,008)						(2,121,694,008)
Prior Period Adjustments														-
Share Issuance Costs														-
Contribution by/ Distribution to the owners of the Company														-
i) Bonus Share Issued														-
ii) Share Issue														-
iii) Cash Dividend														-
iv) Dividend Distribution Tax														-
v) Others (To be specified)														-
Balance as at Ashadh 31, 2078	2,010,760,727	-	-	115,530,333	816,996,239	-	58,034,050	239,084,693	(25,353,562)	18,745,399	-	119,957,388	976,566	3,354,731,832

Asian Life Insurance Company Ltd.
Statement of Cash Flows
For The Year Ended Ashadh 31, 2078
(For The Year Ended July 15, 2021)

Particulars	Current Year	Previous Year
Cash Flow From Operating Activities:		
Cash Received		
Gross Premium Received	5,942,354,216	4,590,793,625
Fees and Commission	53,506,161	-
Claim Recovery Received from Reinsurers	29,190,770	22,567,202
Realised Foreign Exchange Income other than on Cash and Cash Equivalents	-	-
Others (to be specified)	320,651	233,776,644
Cash Paid		
Gross Benefits and Claims Paid	(1,020,995,551)	(551,865,033)
Reinsurance Premium Paid	(102,891,462)	(68,360,120)
Commission Paid	(711,312,762)	(467,076,204)
Service Fees Paid	(58,394,628)	(42,200,421)
Employee Benefits Expenses Paid	(370,021,006)	-
Other Expenses Paid	(510,409,655)	(703,653,542)
Others (to be specified)	(0)	(241,349,318)
Income Tax Paid	(346,263,795)	(245,610,256)
Net Cash Flow From Operating Activities [1]	2,905,082,940	2,527,022,578
Cash Flow From Investing Activities		
Acquisitions of Intangible Assets	(1,131,577)	(500,000)
Proceeds From Sale of Intangible Assets	-	-
Acquisitions of Investment Properties	-	-
Proceeds From Sale of Investment Properties	-	-
Rental Income Received	2,028,726	2,669,192
Acquisitions of Property, Plant & Equipment	(9,028,801)	(10,523,105)
Proceeds From Sale of Property, Plant & Equipment	-	1,570,982
Payment for acquisition of Subsidiaries/ Investment in Subsidiaries	-	-
Investment in Associates	-	-
Receipts from Sale of Investments in Subsidiaries	-	-
Receipts from Sale of Investments in Associates	-	-
Purchase of Equity Instruments	-	-
Proceeds from Sale of Equity Instruments	280,261,395	89,407,261
Purchase of Mutual Funds	1,279,625	-
Proceeds from Sale of Mutual Funds	-	-
Purchase of Preference Shares	-	-
Proceeds from Sale of Preference Shares	-	-
Purchase of Debentures	(575,352,000)	(2,631,093,000)
Proceeds from Sale of Debentures	-	-
Purchase of Bonds	-	-
Proceeds from Sale of Bonds	-	-
Investments in Deposits	(4,374,000,000)	(719,107,416)
Maturity of Deposits	-	18,640,533
Proceeds from Finance Lease	-	-
Loans Paid	(441,446,259)	-
Proceeds from Loans	-	-
Interest Income Received	2,224,563,200	1,626,455,663
Dividend Received	18,095,631	27,392,626
Others (to be specified)	(801,016,520)	(1,035,181,742)
Total Cash Flow From Investing Activities [2]	(3,675,746,580)	(2,630,269,006)
Cash Flow From Financing Activities		
Interest Paid	-	(1,083,868)
Payment of Finance Lease	-	-
Proceeds From Issue of Share Capital	0	-
Share Issuance Cost Paid	-	-
Dividend Paid	-	-
Dividend Distribution Tax Paid	-	-
Others (to be specified)	260,000,000	-
Total Cash Flow From Financing Activities [3]	260,000,000	(1,083,868)
Net Increase/(Decrease) in Cash & Cash Equivalents [1+2+3]	(510,663,640)	(104,330,296)
Cash & Cash Equivalents At Beginning of The Year/Period	883,805,960	988,136,256
Effect of Exchange Rate Changes on Cash and Cash Equivalents	-	-
Cash & Cash Equivalents At End of The Year/Period	373,142,319	883,805,960
Components of Cash & Cash Equivalents		
Cash In Hand	38,543,349	107,321,923
Cheques In Hand	-	34,057,173
Term Deposit with Banks (with initial maturity upto 3 months)	-	-
Gold Coins	-	-
Balance With Banks	334,598,970	742,426,864

Notes:

Insurers shall prepare Statement of Cash Flows using Direct Method. Insurers may voluntarily prepare Cash Flow Statement using Indirect Method as well.

The accompanying notes form an integral part of these Financial Statements.

As per our report of even date

Deepak Kumar Shrestha
Chairman

Surendra Kumar Goel
Director

Sushant Chachan
Director

Nistha Pradhanang
Director

CA. Isha Shrestha
Partner
S.A.R. Associates
Chartered Accountants

Saurav Rungata
Director

Sajal Maske
Director

Achyut Raj Sapkota
Director

Dinesh Lal Shrestha
Chief Executive Officer

Kamal Dhungana
Chief Finance Officer

Kathmandu, Nepal
Date: 20/04/2079

Asian Life Insurance Company Ltd.
Statement of Distributable Profit or Loss
For The Year Ended Ashadh 31, 2078
(For The Year Ended July 15, 2021)

<i>Figures in NPR</i>		
Particulars	Current Year	Previous Year
Opening Balance in Retained Earnings	446,628,991	214,285,731
Net profit or (loss) as per statement of profit or loss	337,839,720	269,098,690
Appropriations:		
i) Transfer to Catastrophe Reserves	(36,655,257)	(24,112,133)
ii) Transfer to Capital Reserves		
iii) Transfer to Regulatory Reserves	129,561,603	(12,643,297)
iv) Transfer to Fair Value Reserves	(60,378,819)	
v) Transfer of Deferred Tax Reserves		
vi) Prior period Adjustment	-	
Less:		
i) Unrealised Gain on fluctuation of Foreign Exchange Currency		
ii) Unrealised Income on unwinding of Financial Assets		
iii) Actuarial Reserve		
iv) Fair Value Reserve on Equity Instrument at FVTOCI		
v) Goodwill Recognised		
vi) Others (to be Specified)		
Total Distributable Profits	816,996,239	446,628,991

As per our report of even date

Deepak Kumar Shrestha Chairman	Surendra Kumar Goel Director	Sushant Chachan Director	Nistha Pradhanang Director	CA. Isha Shrestha Partner S.A.R. Associates Chartered Accountants
Saurav Rungata Director	Sajal Maske Director	Achyut Raj Sapkota Director	Dinesh Lal Shrestha Chief Executive Officer	Kamal Dhungana Chief Finance Officer
				Kathmandu, Nepal Date: 20/04/2079

Asian Life Insurance Company Ltd. Notes to the Financial Statements

Notes to the Financial Statements for the year ended Ashadh 31, 2078 (July 15, 2021)

1. General Information

Asian Life Insurance Company ('the company') is a limited liability company which has got operating license as per Insurance Act 2049 from Beema Samiti (Insurance Regulatory Authority of Nepal) on 27th February, 2008 (Falgun 15, 2064) and started its function on 3rd April, 2008 (Chaitra 21, 2064) for developing and promoting Asian Life Insurance Company as a brand leader in the life insurance Industry of Nepal by offering flawless product and services that exceed customer satisfaction.

The company has vision to develop excellent human resources who can contribute to flawless service, to inform and educate every Nepali citizen about the importance of Life Insurance for their future safety and security and the benefit to their life and their offspring, promote equality and transparency in both customer service and company management. Asian Life has reinsurance support from Hannover RückRe, Hannover, German, Score global Life se Singapore & Nepal Re which are financially sound reinsurer of international repute.

The Company is listed on Nepal Stock Exchange and its stock symbol is 'ALICL'.

The financial statements are approved for issue by the Company's Board of Directors on 20/04/2079

2. Basis of preparation

(a) Statement of Compliance

The Financial Statements have been prepared in accordance with the Nepal Financial Reporting Standards (NFRS) issued by the Nepal Accounting Standards Board (ASB), as per the provisions of The Institute of Chartered Accountants of Nepal Act, 1997. These confirm, in material respect, to NFRS as issued by the Nepal Accounting Standards Board. The Financial Statements have been prepared on a going concern basis. The term NFRS, includes all the standards and the related interpretations which are consistently used.

(b) Basis of Measurement

The Financial Statements have been prepared on the historical cost basis except for following Assets & Liabilities which have been measured at Fair Value amount:

- i. Certain Financial Assets & Liabilities which are required to be measured at fair value
- ii. Defined Employee Benefits
- iii. Insurance Contract Liabilities which are required to be determined using actuarial valuation for Liability Adequacy Test (LAT).

Historical cost is generally Fair Value of the consideration given in exchange for goods & services.

Fair value is the price that would be received to sell an asset or paid to transfer a liability in an orderly transaction between market participants at the measurement date, regardless of whether that price is directly observable or estimated using another valuation technique.

In addition, for Financial Reporting purposes, Fair Value measurements are categorized into Level 1, or 2, or 3 based on the degree to which the inputs to the Fair Value measurements are observable & the significance of the inputs to the Fair Value measurement in its entirety, which are described as follows:

- Level 1 - Inputs are quoted prices (unadjusted) in active markets for identical Assets or Liabilities that the entity can access at the measurement date;
- Level 2 - Inputs are inputs, other than quoted prices included within Level 1, that are observable for the Asset or Liability, either directly or indirectly; and
- Level 3 - Inputs are unobservable inputs for the Asset or Liability.

(c) Use of Estimates

The preparation of these Financial Statements in conformity with NFRS requires management to make estimates, judgements and assumptions. These estimates, judgments and assumptions affect the reported balances of Assets & Liabilities, disclosures relating to Contingent Liabilities as at the date of the Financial Statements and the reported amounts of Income & Expenses for the years presented. Actual results may differ from these estimates. Estimates and underlying assumptions are reviewed on an ongoing basis. Changes in estimates are reflected in the Financial Statements in the period in which changes are made and, if material, their effects are disclosed in the Notes to the financial statements.

(d) Functional and Presentation Currency

These Financial Statements are presented in Nepalese Rupees (NPR) which is the Company's functional currency. All financial information presented in NPR has been rounded to the nearest rupee except where indicated otherwise.

(e) Going Concern

The Financial Statements are prepared on a going concern basis. The Board of Directors have considered a wide range of information relating to present and future conditions, including future projections of profitability, cash flows and capital resources while assessing the going concern basis. Furthermore, Board is not aware of any material uncertainties that may cast significant doubt upon Company's ability to continue as a going concern and they do not intend either to liquidate or to cease operations of it.

(f) Changes in Accounting Policies

Accounting policies are the specific principles, bases, conventions, rules and practices applied by the Company in preparing and presenting financial statements. The Company is permitted to change an accounting policy only if the change is required by a standard or interpretation; or results in the Financial Statements providing reliable and more relevant information about the effects of transactions, other events or conditions on the entity's financial position, financial performance, or cash flows.

(g) Recent Accounting Pronouncements

Accounting standards issued and effective
Accounting standards issued and non-effective

(h) Carve-outs

3. Significant Accounting Policies

(a) Property, Plant and Equipment (PPE)

i) Recognition

Freehold land is carried at historical cost and other items of property, plant and equipment are stated at cost of acquisition or construction less accumulated depreciation when, it is probable that future economic benefits associated with the item will flow to the Company and it can be used for more than one year and the cost can be measured reliably.

Subsequent costs are included in the asset's carrying amount or recognised as a separate asset, as appropriate, only when it meets the recognition criteria as mentioned above. The carrying amount of any component accounted for as a separate asset is derecognised when replaced. All other repairs and maintenance are charged to statement of profit or loss during the reporting period in which they are incurred.

ii) Revaluation

After recognition as an asset, lands and buildings whose fair value can be measured reliably, have been carried at revalued amount at the date of revaluation less any subsequent accumulated depreciation and subsequent accumulated impairment losses. Valuations are being performed to ensure that the fair value of a revalued asset does not materially differ from its carrying amount as at the reporting date. Valuation of the land and buildings are undertaken by professionally qualified valuers.

An increase in the carrying amount as a result of revaluation, is recognised in other comprehensive income and accumulated in equity under the heading of revaluation reserve. However, the increase is recognised in profit or loss to the extent that it reverses a revaluation decrease of the same asset previously recognised in profit and loss. A decrease in the carrying amount as a result of revaluation, is recognised in profit and loss. However, the decrease is recognised in other comprehensive income to the extent of any credit balance existing in the revaluation surplus in respect of that asset.

Additionally, accumulated depreciation as at the revaluation date is eliminated against the gross carrying amount of the asset and the net amount is restated to the revalued amount of the asset. Upon disposal, any revaluation reserve relating to the particular asset being sold is transferred directly to retained earnings.

Difference between depreciation on the revalued carrying amount of the asset and depreciation based on the asset's original cost is transferred to retained earnings.

iii) Depreciation

Depreciation on Property, Plant and Equipment other than Freehold Land i.e. the Company's Freehold Building, Plant & Machinery, Vehicles & Other Assets is provided on "Straight Line Method (SLM)/ Diminishing Balance Method (DBM)" based on Useful Life estimated by technical expert of the management.

The Assets Useful Life/ Rate of Depreciation and Residual Values are reviewed at the Reporting date and the effect of any changes in estimates are accounted for on a prospective basis.

Useful Life of Property, Plant and Equipment based on SLM/ DBM is categorised as stated below:

List of Assets Categories	Useful Life (In Years) for SLM	Useful Life (In Years) for SLM
Land	Not Applicable	Not Applicable
Buildings	20	5%
Leasehold Improvement	Lease Period	Lease Period
Furniture & Fixtures	4	25%
Computers and IT Equipments	4	25%
Office Equipment	4	25%
Vehicles	5	20%
Other Assets	4	25%

Note: Useful life/ Rate of Depreciation are recommendary only. Insurer may adopt other alternatives as per their management estimate.

iv) Derecognition

An item of Property and Equipment is derecognized upon disposal or when no Future Economic Benefits are expected to arise from the continued use of the Asset. Any Gain or Loss arising on the disposal or retirement of an item of Property and Equipment is determined as the difference between the sales proceeds and the carrying amount of the Asset and is recognized in the Statement of Profit or Loss.

v) Impairment of Assets

Assets are tested for impairment whenever events or changes in circumstances indicate that the carrying amount may not be recoverable. An impairment loss is recognized for the amount by which the Asset's carrying amount exceeds its recoverable amount. The recoverable amount is higher of an asset's fair value less cost of disposal and value in use. Value in use is based on the estimated future cash flows, discounted to their present value using pre-tax discount rate that reflects current market assessments of the time value of money and risk specific to the assets. Assets that suffer an impairment are reviewed for possible reversal of the impairment at the end of each reporting period. In case of such reversal, the carrying amount of the asset is increased so as not to exceed the carrying amount that would have been determined had there been no impairment loss.

vi) Capital Work-In-Progress

These are expenses of capital nature directly incurred in the construction of buildings, major plant and machinery and system development which are to be capitalized. Capital Work in Progress would be transferred to the relevant asset when it is available for use. Capital Work in Progress is stated at cost less any accumulated impairment losses.

(b) Intangible Assets

i) Recognition

Intangible assets acquired separately are measured on initial recognition at cost. Following initial recognition, intangible assets are carried at cost less any accumulated amortization and any accumulated impairment losses. Internally generated intangibles, excluding capitalized development costs, are not capitalized and the related expenditure is reflected in Statement of profit or loss in the year in which the expenditure is incurred.

Subsequent expenditure on intangible assets is capitalized only when it increases the future economic benefits embodied in the specific asset to which it relates. All other expenditure is expensed as incurred.

ii) Amortization

The useful lives of intangible assets are assessed to be either finite or indefinite. An intangible asset shall be regarded as having an indefinite useful life when, based on an analysis of all of the relevant factors, there is no foreseeable limit to the period over which the asset is expected generate net cash inflow for the entity.

Amortisation is recognised in statement of profit or loss on straight line method (SLM) over the estimated useful life of the intangible assets/ diminishing balance method (DBM), from the date that it is available for use since this most closely reflects the expected pattern of consumption of the future economic benefits embodied in the asset. The amortisation period and the amortisation method for an intangible asset with a finite useful life are reviewed at least at each financial year end. Changes in the expected useful life or the expected pattern of consumption of future economic benefits embodied in the asset are considered to modify the amortisation

period or method, as appropriate, and are treated as changes in accounting estimates. The amortisation expense on intangible assets with finite lives is recognised in the statement of profit or loss.

List of Assets Categories	Rate of Depreciation
Software	20%
Licenses	License Period

iii) Derecognition

An Intangible Asset is derecognised when no Future Economic Benefits are expected to arise from the continued use of the Asset. Any Gain or Loss arising on the derecognition is determined as the difference between the sales proceeds and the carrying amount of the Asset and is recognized in the Statement of Profit or Loss.

iv) Impairment of Assets

The Company assesses at each reporting date as to whether there is any indication that Intangible Assets may be impaired. If any such indication exists, the recoverable amount of an asset is estimated to determine the extent of impairment, if any. An impairment loss is recognised in the Statement of Profit and Loss to the extent, asset's carrying amount exceeds its recoverable amount. The recoverable amount is higher of an asset's fair value less cost of disposal and value in use. Value in use is based on the estimated future cash flows, discounted to their present value using pre-tax discount rate that reflects current market assessments of the time value of money and risk specific to the assets.

(c) Investment Properties

Cost Model:

Property that is held for rental income or for capital appreciation or both, is classified as investment property. Investment properties are measured initially at cost, including related transaction cost. It is subsequently carried at cost less accumulated depreciation. Subsequent expenditure is capitalised to the asset's carrying amount only when it is probable that future economic benefits associated with the expenditure will flow to the Company and the cost can be measured reliably. All other repairs and maintenance costs are expensed when incurred.

Land is carried at historical cost, however, buildings are depreciated over their estimated useful lives as mentioned above.

Investment properties are derecognised either when they have been disposed of, or when the investment property is permanently withdrawn from use and no future economic benefit is expected from its disposal. Any gains or losses on the retirement or disposal of an investment property are recognised in the statement of profit or loss in the year of retirement or disposal.

Transfers are made to (or from) investment property only when there is a change in use. For a transfer from investment property to PPE, the deemed cost for subsequent accounting is the fair value at the date of change in use. If PPE becomes an investment property, the Company accounts for such property in accordance with the policy stated under PPE up to the date of change in use.

OR

Fair Value Model:

Investment properties are measured initially at cost, including transaction costs. Subsequent to initial recognition, investment properties are stated at fair value, which reflects market conditions at the reporting date. Gains or losses arising from changes in the fair values of investment properties are included in the statement of profit or loss in the year in which they arise, including the corresponding tax effect.

The fair value of investment property is determined by an external, independent property valuer, having appropriate recognised professional qualification and recent experience in the location and category of property being valued.

Investment properties are derecognised either when they have been disposed of, or when the investment property is permanently withdrawn from use and no future economic benefit is expected from its disposal. Any gains or losses on the retirement or disposal of an investment property are recognised in the statement of profit or loss in the year of retirement or disposal.

Transfers are made to (or from) investment property only when there is a change in use. For a transfer from investment property to PPE, the deemed cost for subsequent accounting is the fair value at the date of change in use. If PPE becomes an investment property, the Company accounts for such property in accordance with the policy stated under PPE up to the date of change in use.

(d) Cash & Cash Equivalent

Cash For the purpose of presentation in the Statement of Cash Flows, Cash & Cash Equivalents includes Cash In Hand, Bank Balances and short term deposits with a maturity of three months or less.

(e) Financial Assets

i) Initial Recognition and Measurement

Financial Assets are recognized when, and only when, the Company becomes a party to the contractual provisions of the Financial Instrument. The Company determines the classification of its Financial Assets at initial recognition.

When Financial Assets are recognized initially, they are measured at Fair Value, plus, in the case of Financial Assets not at fair value through profit or loss, transaction costs that are attributable to the acquisition of the Financial Asset. Transaction costs of Financial Assets carried at Fair Value through Profit or Loss are expensed in the Statement of Profit or Loss.

ii) Subsequent Measurement

a) Financial Assets carried at Amortized Cost (AC)

A Financial Asset is measured at amortized cost if it is held within a business model whose objective is to hold the asset in order to collect contractual cash flows and the contractual terms of the Financial Asset give rise on specified dates to cash flows that are solely payments of principal and interest on the principal amount outstanding. Interest income from these financial assets is measured using effective interest rate method.

b) Financial Assets at Fair Value through Other Comprehensive Income (FVTOCI)

A Financial Asset is measured at FVTOCI if it is held within a business model whose objective is achieved by both collecting contractual cash flows and selling Financial Assets and the contractual terms of the Financial Asset give rise on specified dates to cash flows that are solely payments of principal and interest on the principal amount outstanding. These financial assets are measured at fair value and changes are taken to statement of other comprehensive income.

c) Financial Assets at Fair Value through Profit or Loss (FVTPL)

A Financial Asset which is not classified in any of the above categories are measured at FVTPL. These financial assets are measured at fair value and changes are taken to statement of profit or loss.

iii) De-Recognition

A Financial Asset is derecognized only when the Company has transferred the rights to receive cash flows from the Financial Asset. Where the Company has transferred an Asset, the Company evaluates whether it has transferred substantially all risks and rewards of ownership of the Financial Asset. In such cases, the Financial Asset is derecognized. Where the Company has not transferred substantially all risks and rewards of ownership of the Financial Asset, the Financial Asset is not derecognized. Where the Company retains control of the Financial Asset, the Asset is continued to be recognized to the extent of continuing involvement in the Financial Asset.

iv) Impairment of Financial Assets

The Company assesses at each reporting date whether there is objective evidence that a financial asset or group of financial assets is impaired. A financial asset or a group of financial assets is deemed to be impaired if, there is objective evidence of impairment as a result of one or more events that has occurred since the initial recognition of the asset (an incurred 'loss event') and that loss event has an impact on the estimated future cash flows of the financial asset or the group of financial assets that can be reliably estimated. Evidence of impairment may include indications that a financial asset or a group of financial assets is experiencing significant financial difficulty, default or delinquency in interest or principal payments, the probability that they will enter bankruptcy or other financial reorganization and observable data indicating that there is a measurable decrease in the estimated future cash flows, such as changes in arrears or economic conditions that correlate with defaults.

Expected Credit Loss for Impairment of Financial Assets is applicable after implementation of NFRS 9

In accordance with NFRS 9 "Financial Instrument", the Company uses 'Expected Credit Loss' (ECL) Model, for evaluating impairment of Financial Assets other than those measured at Fair Value through Profit or Loss (FVTPL).

Expected Credit Losses are measured through a loss allowance at an amount equal to:

The 12-months Expected Credit Losses (Expected Credit Losses that result from those default events on the Financial Instrument that are possible within 12 months after the reporting date); or

Full Lifetime Expected Credit Losses (Expected Credit Losses that result from all possible default events over the life of the Financial Instrument)

For other assets, the Company uses 12 months Expected Credit Losses to provide for impairment loss where there is no significant increase in credit risk. If there is significant increase in credit risk Full Lifetime ECL is used.

(f) Financial Liabilities

i) Initial Recognition & Measurement

Financial Liabilities are recognized when, and only when, the Company becomes a party to the contractual provisions of the Financial Instrument. The Company determines the classification of its Financial Liabilities at initial recognition.

All Financial Liabilities are recognized initially at Fair Value, plus, in the case of Financial Liabilities not at fair value through profit or loss, transaction costs that are attributable to the issue of the Financial Liability.

ii) Subsequent Measurement

After initial recognition, Financial Liabilities are subsequently measured at amortized cost using the Effective Interest Method.

For trade and other payables maturing within one year from the date of Statement of Financial Position, the carrying amounts approximate Fair value due to short maturity of these instruments.

iii) De-Recognition

A Financial Liability is de-recognized when the obligation under the liability is discharged or cancelled or expires. When an existing Financial Liability is replaced by another from the same lender on substantially different terms, or the terms of an existing liability are substantially modified, such an exchange or modification is treated as a de-recognition of the original liability and the recognition of a new liability, and the difference in the respective carrying amounts is recognized in the Statement of Profit or Loss.

(g) Offsetting financial instruments

Financial assets and liabilities are offset and the net amount is reported in the statement of financial position where there is legally enforceable right to offset the recognised amounts and there is an intention to settle on a net basis or realise the asset and settle the liability simultaneously. The legally enforceable right must not be contingent on future events and must be enforceable in the normal course of business and in the event of default, insolvency or bankruptcy of the Company or the counterparty.

(h) Reinsurance Assets

Reinsurance assets are the assets which are created against insurance contract liabilities of the amount which are recoverable from the reinsurers. These assets are created for the Reinsurer's share of Insurance Contract Liabilities.

A reinsurance asset is impaired if there is objective evidence, as a result of an event that occurred after the initial recognition of the reinsurance asset, that the Company may not receive all amounts due to it under the terms of the contract, and the event has a reliably measurable impact on the amount that the company will receive from the reinsurer. If a reinsurance asset is impaired, the company reduces the carrying amount accordingly and is recognized in statement of profit or loss.

(i) Share Capital

Financial Instruments issued by the Company are classified as Equity only to the extent that they do not meet the definition of a Financial Liability or Financial Asset.

(j) Reserves and Funds

i) Share Premium: If the Company issues share capital at premium it receives extra amount other than share capital such amount is transferred to share premium. The amount in share premium is allowed for distribution of bonus shares.

ii) Catastrophe Reserves: The Company has allocated catastrophe reserve for the amount which is 10% of the distributable profit for the year as per Regulator's Directive.

iii) Fair Value Reserves: The Company has policy of creating fair value reserve equal to the amount of Fair Value Gain recognized in statement of other comprehensive income as per regulator's directive.

iv) Regulatory Reserves: Reserve created out of net profit in line with different circulars issued by Insurance Board.

v) Actuarial Reserves: Reserve against actuarial gain or loss on present value of defined benefit obligation resulting from, experience adjustments (the effects of differences between the previous actuarial assumptions and what has actually occurred); and the effects of changes in actuarial assumptions.

vi) Cashflow Hedge Reserves: Is the exposure to variability in cash flows that is attributable to a particular risk associated with all or a component of a recognized asset or liability or a highly probable forecast transaction, and could affect profit or loss. Reserve represent effective portion of the gain or loss on the hedging instrument recognized in other comprehensive income.

vii) Revaluation Reserves: Reserve created against revaluation gain on property, plant & equipments & intangible assets, other than the reversal of earlier revaluation losses charged to profit or loss.

viii) Revaluation Reserves: Reserve other than above reserves, for e.g. deferred tax reserve, others (to be specified)

(k) Insurance Contract Liabilities

i) Provision for unearned premiums

Unearned premiums reserve represents the portion of the premium written in the year but relating to the unexpired term of coverage.

Change in reserve for unearned insurance premium represents the net portion of the gross written premium transferred to the unearned premium reserve during the year to cover the unexpired period of the policies.

ii) Outstanding claims provisions

Outstanding claims provisions are based on the estimated ultimate cost of all claims incurred but not settled at the statement of financial position date, whether reported or not, together with related claims handling costs.

iii) Unapportioned surplus

Unapportioned surplus where the amount are yet to be allocated or distributed to either policyholders or shareholders by the end of the financial period, and held within the insurance contract liabilities.

iv) Liability adequacy

At each reporting date, the Company reviews its unexpired risk and a liability adequacy test is performed to determine whether there is any overall excess of expected claims and deferred acquisition costs over unearned premiums. The calculation uses current estimates of future contractual cash flows after taking account of the investment return expected to arise on assets relating to the relevant life insurance technical provisions. If these estimates show that the carrying amount of the unearned premiums is inadequate, the deficiency is recognized in the statement of profit or loss by setting up a provision for liability."

(l) Employee Benefits

i) Short Term Obligations

Liabilities for wages and salaries, including non-monetary benefits that are expected to be settled wholly within 12 months after the end of the period in which the employees render the related service are recognized in respect of employees' services up to the end of the reporting period and are measured at the amounts expected to be paid when the liabilities are settled. The liabilities are presented as current employee benefit obligations in the Statement of Financial Position.

ii) Post - Employment Benefits

- Defined Contribution Plan

The Company pays Provident Fund contributions to publicly administered Provident Funds as per local regulations. The Company has no further payment obligations once the contributions have been paid. The contributions are accounted for as defined contribution plans and the contribution are recognized as Employee Benefit Expense when they are due.

- Defined Benefit Plan

For Defined Benefit Plan, the cost of providing benefits is determined using the Projected Unit Credit Method, with Actuarial Valuations being carried out at each Statement of Financial Position. Actuarial Gains & Losses are recognized in the Other Comprehensive Income in the period in which they occur. Past service cost is recognized immediately to the extent that the benefits are already vested and otherwise is amortized on a Straight Line Basis over the average period until the benefits become vested. The retirement benefit obligation recognized in the Statement of Financial Position represents the present value of the defined benefit obligation as adjusted for unrecognized past service cost, as reduced by the Fair Value of plan Assets (If Any). Any Asset resulting from this calculation is limited to past service cost, plus the present value of available refunds and reductions in future contributions to the plan.

iii) Long Term Employee Benefits

The liabilities for un-availed earned leaves are not expected to be settled wholly within 12 months after the end of the period in which the employees render the related service. Leave Encashment has been computed using Actuarial Assumptions and these are measured at the present value of expected future payments to be made in respect of services provided by employees up to the end of the year using the Projected Unit Credit Method. The benefits are discounted using the market yields at the end of the year that have terms approximating to the terms of assumptions.

iv) Termination

Termination benefits are payable when employment is terminated by the Company before the normal retirement date, or when an employee accepts voluntary retirement in exchange of these benefits. The Company recognizes termination benefits at the earlier of the following dates:

- a) when the Company can no longer withdraw the offer of those benefits; and
- b) when the entity recognizes costs for a restructuring that is within the scope of NAS 37 and involves the payment of termination benefits.

The termination benefits are measured based on the number of employees expected to accept the offer in case of voluntary retirement scheme.

(m) Revenue Recognition

i) Gross Premium

Gross premiums are recognised as soon as the amount of the premiums can be reliably measured. First premium is recognised from inception date. At the end of the financial year, all due premiums are accounted for to the extent that they can be reliably measured.

ii) Unearned Premium Reserves

Unearned premiums are those proportions of premiums written in a year that relate to periods of risk after the reporting date. Unearned premiums are calculated on a pro rata basis. The proportion attributable to subsequent periods is deferred as a provision for unearned premiums.

iii) Reinsurance Premium

Reinsurance premiums written comprise the total premiums payable for the whole cover provided by contracts entered into the period and are recognized on the date on which the policy incepts. Premiums include any adjustments arising in the accounting period in respect of reinsurance contracts incepting in prior accounting periods. Unearned reinsurance premiums are those proportions of premiums written in a year that relate to periods of risk after the reporting date.

Reinsurance premiums and claims on the face of the statement of profit or loss have been presented as negative items within premiums and net benefits and claims, respectively, because this is consistent with how the business is managed.

iv) Fees and commission income

Commission Income shall be recognised on as soon as the income can be reliably measured. If the income is for future periods, then they are deferred and recognised over those future periods.

v) Investment income

Interest income is recognised in the statement of profit or loss as it accrues and is calculated by using the EIR method. Fees and commissions that are an integral part of the effective yield of the financial asset are recognised as an adjustment to the EIR of the instrument.

Investment income also includes dividends when the right to receive payment is established

vi) Net realized gains and losses

Net realized gains and losses recorded in the statement of profit or loss include gains and losses on financial assets and properties. Gains and losses on the sale of investments are calculated as the difference between net sales proceeds and the original or amortised cost and are recorded on occurrence of the sale transaction.

(n) Benefit, Claims and Expenses

i) Gross Benefits and Claims

Benefits and claims include the cost of all claims arising during the year, including external claims handling costs that are directly related to processing and settlements of claims. Benefits and claims that are incurred during the financial year are recognised when a claimable event occurs and/or the insurer is notified. Death, surrender and

other benefits without due dates are treated as claims payable, on the date of receipt of intimation of death of the assured or occurrence of contingency covered

ii) Reinsurance Claims

Reinsurance claims are recognised when the related gross insurance claim is recognised according to the terms of the relevant contracts.

(o) Product Classification

Insurance contracts are those contracts when the Company (the insurer) has accepted significant insurance risk from another party (the policyholders) by agreeing to compensate the policyholders if a specified uncertain future event (the insured event) adversely affects the policyholders. As a general guideline, the Company determines whether it has significant insurance risk by comparing benefits paid with benefits payable if the insured event did not occur. Insurance contracts can also transfer financial risk.

The Company has following portfolios under which it operates its business:

- i) Endowment** - This is a with profit plan that makes provisions for the family of the Life Assured in event of his early death and also assures a lump sum at a desired age on maturity. It costs moderate premiums, has high liquidity and is savings oriented. This plan is apt for people of all ages and social groups who wish to protect their families from a financial setback that may occur owing to their demise.
- ii) Anticipated** - This scheme provides for specific periodic payments of partial survival benefits during the term of the policy itself so long as the policy holder is alive. It is therefore suitable to meet specified financial requirements needed for occasions like Brata Bandha, Academic Graduations etc. An important feature of plan is that in the event of death at any time within the policy term, the death claim comprises full sum assured without deducting any of the survival benefit amounts, which have already been paid. It is also with profit plan.
- iii) Endowment Cum Whole Life** - This plan is a combination of Endowment Assurance and Whole Life with profit plan. It provides financial protection against death throughout the lifetime of the life assured with the provision of payment of a lump sum at the maturity of the policy to the assured in case of his survival.
- iv) Whole Life** - Whole life is a type of life insurance contract that provides insurance coverage of the contract holder for his or her entire life. Upon the inevitable death of the contract holder, the insurance payout is made to the contract's beneficiaries. These policies also include a savings component, which accumulates a cash value. This cash value is one of the key elements of whole life insurance.
- iv) Foreign Employment Term** - The main objective of foreign employment term is providing insurance for financial assistance if there is death or elimination of any insured due to work or staying abroad.
- iv) Other Term** - Term life insurance, also known as pure life insurance, is life insurance that guarantees payment of a stated death benefit during a specified term. Once the term expires, the policyholder can renew it for another term, convert the policy to permanent coverage, or allow the policy to terminate.
- v) Special Term** - Special Term insurance is a modified version of term insurance with added benefits

(p) Borrowing Costs

Borrowing costs directly attributable to the acquisition, construction or production of qualifying assets, which are assets that necessarily take a substantial period of time to get ready for their intended use or sale, are added to the cost of those assets, until such time as the assets are substantially ready for their intended use or sale.

Interest income earned on the temporary investment of specific borrowings pending their expenditure on qualifying assets is deducted from the borrowing costs eligible for capitalization.

All other borrowing costs are recognized in statement of profit or loss in the period in which they are incurred.

(q) Cash Flow Statement

Cash Flows are reported using the direct method, whereby major classes of cash receipts and cash payments are disclosed as cash flows.

(r) Leases

Finance Leases

Leases in which the Company has substantial portion of the risks and rewards of ownership are classified as Finance Leases. Assets acquired under Finance Leases are capitalised at the lower of the Fair Value of the Leased Assets at the inception of the Lease Term & the Present Value of Minimum Lease Payments. Lease Payments are apportioned

between the Finance charge and the reduction of the outstanding liability. The Finance Charge is allocated to periods during the Lease Term at a constant periodic Rate of Interest on the remaining balance of the liability.

Operating Lease

Leases in which the Company doesn't have substantial portion of the risks and rewards of ownership are classified as Operating Leases. Payment made under Operating Leases are charged to Statement of Profit & Loss on a Straight-Line Basis.

(s) Income Taxes

Income Tax Expense represents the sum of the tax currently payable & Deferred Tax.

i) Current Tax

Current Tax Expenses are accounted in the same period to which the revenue and expenses relate. Provision for Current Income Tax is made for the Tax Liability payable on Taxable Income after considering tax allowances, deductions and exemptions determined in accordance with the applicable tax rates and the prevailing tax laws.

ii) Deferred Tax

Deferred Tax is recognized on temporary differences between the carrying amounts of Assets & Liabilities in the Statement of Financial Position and their Tax Base. Deferred tax Assets & Liabilities are recognized for deductible and taxable temporary differences arising between the tax base of Assets & Liabilities and their carrying amount in Financial Statements, except when the Deferred Income Tax arises from the initial recognition of goodwill, an Asset or Liability in a transaction that is not a business combination and affects neither accounting nor taxable Profits or Loss at the time of the transaction.

Deferred Tax Assets are recognized to the extent that it is probable that taxable profit will be available against which the deductible Temporary differences and the carry forward of unused tax credits and unused tax losses can be utilized.

Deferred Tax Liabilities are generally recognized for all taxable Temporary differences.

The carrying amount of Deferred Tax Assets is reviewed at each reporting date and reduced to the extent that it is no longer probable that sufficient taxable profits will be available to allow all or part of the Deferred Tax Asset to be utilized.

(t) Provisions, Contingent Liabilities & Contingent Assets

(i) Provisions

Provisions are recognized when the Company has a present legal or constructive obligation as a result of past events, for which it is probable that an outflow of resources embodying economic benefits will be required to settle the obligation and a reliable estimate of the amount can be made. Provisions are measured at the present value of management's best estimate of the expenditure required to settle the present obligation at the end of the reporting period. The discount rate to determine the present value is a Pre-Tax Rate that reflects current market assessments of the time value of money and the risks specific to the liability. The increase in the provision due to the passage of time is recognized as interest expense. Provisions for Contingent Liability are recognized in the books as a matter of abundant precaution and conservative approach based on management's best estimate. However, Management believes that chances of these matters going against the company are remote and there will not be any probable cash outflow.

(ii) Contingent Liabilities

Contingent liabilities are recognized only when there is a possible obligation arising from past events due to occurrence or non-occurrence of one or more uncertain future events not wholly within the control of the Company or where any present obligation cannot be measured in terms of future outflow of resources or where a reliable estimate of the obligation cannot be made. Obligations are assessed on an ongoing basis and only those having a largely probable outflow of resources are provided for.

(iii) Contingent Assets

Contingent assets where it is probable that future economic benefits will flow to the Company are not recognized but disclosed in the Financial Statements.

(u) Functional Currency & Foreign Currency Transactions

The Financial Statements of the Company are presented in Nepalese Rupees, which is the Company's Functional Currency. In preparing the Financial Statements of the Company, transactions in currencies other than the Company's Functional Currency i.e. Foreign Currencies are recognized at the rates of exchange prevailing at the dates of the transactions.

(v) Earnings Per Share

Basic Earnings per share is calculated by dividing the profit attributable to owners of the company by the Weighted Average Number of equities shares outstanding during the Financial Year.

For diluted earnings per share, the weighted average number of ordinary shares in issue is adjusted to assume conversion of all dilutive potential ordinary shares.

(w) Operating Segment

Operating Segments are reported in a manner consistent with the internal reporting provided to the chief operating decision maker (CODM) as defined by NFRS 8, "Operating Segment".

Company's Income & Expenses including interest are considered as part of un-allocable Income & Expenses which are not identifiable to any business segment. Company's Asset & Liabilities are considered as part of un-allocable Assets & Liabilities which are not identifiable to any business.

4. Intangible Assets

Particulars	Softwares	Licenses	Others (to be Specified)	Total
Gross carrying amount				
As at Ashadh 31, 2077	8,157,264	-	-	8,157,264
Additions	1,131,577			1,131,577
Disposals				-
Revaluation				-
Balance as at Ashadh 31, 2078	9,288,841	-	-	9,288,841
Accumulated amortization and impairment				
As at Ashadh 31, 2077	4,252,219	-	-	4,252,219
Additions	431,557			431,557
Disposals				-
Impairment losses				-
Impairment reversal				-
Balance as at Ashadh 31, 2078	4,683,776	-	-	4,683,776
Net Balance as at Ashadh 31, 2077	3,905,045	-	-	3,905,045
Net Balance as at Ashadh 31, 2078	4,605,065	-	-	4,605,065

5. Property, Plant and Equipment

Particulars	Land	Buildings	Leasehold Improvements	Furniture and Fixtures	Computers and IT Equipments	Office Equipments	Vehicles	Other Assets	Total
Gross carrying amount									-
As at Ashadh 31, 2077	408,850,000	30,289,002	-	28,352,617	30,911,009	23,508,745	63,438,605	492,774	585,842,753
Additions				2,195,511	1,271,830	2,793,789	5,229,730		11,490,860
Disposals							(2,462,059)		(2,462,059)
Write-offs									-
Revaluation									-
Transfer/ adjustments									-
Balance as at Ashadh 31, 2078	408,850,000	30,289,001.70	-	30,548,128.30	32,182,839.25	26,302,534.32	66,206,276.18	492,774.00	594,871,553.75
Accumulated depreciation and impairment									
As at Ashadh 31, 2077	-	12,707,215	-	17,540,911	22,635,756	15,594,583	35,461,644	353,916	104,294,024
Depreciation		879,089		3,165,143	1,281,691	3,627,920	5,451,629	34,715	14,440,187
Disposals									-
Write-offs									-
Impairment losses									-
Impairment reversal									-
Transfer/ adjustments									-
Balance as at Ashadh 31, 2078	-	13,586,304.39	-	20,706,053.80	23,917,447.04	19,222,503.12	40,913,272.80	388,630.21	118,734,211.36
Capital Work-In-Progress									
As at Ashadh 31, 2077									-
Additions									-
Capitalisation									-
Disposals									-
Impairment losses									-
Impairment reversal									-
Balance as at Ashadh 31, 2078	-	-	-	-	-	-	-	-	-
Net Carrying Amount									
As at Ashadh 31, 2077	408,850,000	17,581,787	-	10,811,707	8,275,253	7,914,162	27,976,962	138,858	481,548,729
As at Ashadh 31, 2078	408,850,000	16,702,697	-	9,842,075	8,265,392	7,080,031	25,293,003	104,144	476,137,342

Particulars	Land	Buildings	Leasehold Improvements	Furniture and Fixtures	Computers and IT Equipments	Office Equipments	Vehicles	Other Assets	Total
Right-of-Use Assets (after Implementation of NFRS 16) or Finance Lease assets held by the Company, out of above Property, Plant and Equipment:									
Gross carrying amount									
As at Ashadh 31, 2077									-
Additions									-
Disposals									-
Write-offs									-
Revaluation									-
Transfer/ adjustments									-
Balance as at Ashadh 31, 2078	-	-	-	-	-	-	-	-	-
Accumulated depreciation and impairment									
As at Ashadh 31, 2077									-
Depreciation									-
Disposals									-
Write-offs									-
Impairment losses									-
Impairment reversal									-
Transfer/ adjustments									-
Balance as at Ashadh 31, 2078	-	-	-	-	-	-	-	-	-
Net Carrying Amount									
As at Ashadh 31, 2077	-	-	-	-	-	-	-	-	-
As at Ashadh 31, 2078	-	-	-	-	-	-	-	-	-

6. Investment Properties

Particulars	Land	Building	Total
Gross carrying amount			
As at Ashadh 31, 2077			
Additions			
Disposals			
Transfer/ adjustments			
Balance as at Ashadh 31, 2078			
Depreciation and impairment			
As at Ashadh 31, 2077			
Depreciation			
Disposals			
Impairment losses			
Impairment reversal			
Transfer/ adjustments			
Balance as at Ashadh 31, 2078			
Net Carrying Amount			
Balance as at Ashadh 31, 2077			
Balance as at Ashadh 31, 2078			
Capital work-in-progress as at Ashadh 31, 2077			
Additions			
Capitalisation			
Disposals			
Impairment losses			
Impairment reversal			
Capital work-in-progress as at Ashadh 31, 2078			
Net Balance as at Ashadh 31, 2077			
Net Balance as at Ashadh 31, 2078			

(i) Amounts recognised in statement of profit or loss for investment properties

Particulars	Current Year	Previous Year
Rental income		
Direct operating expenses from property that generated rental income		
Direct operating expenses from property that didn't generated rental income		
Profit from investment properties before depreciation		
Depreciation		
Profit from investment properties		

(ii) **Contractual obligations:** Refer note no. 54 For disclosure of contractual obligations relating to investment properties.

(iii) There are no restrictions on the realisability of investment properties or proceeds of disposal/OR MENTION ABOUT RESTRICTION IF ANY

(iv) Fair value of investment properties:

The fair values of the investment properties were determined by external independent qualified valuers using Comparison/ Development/ Other (specify the name) Method. Comparison Method:

This approach considers the sales of similar or substitute properties and related market data, and establishes a value estimate by adjustments made for differences in factors that affect value. In general, the investment properties are

compared with sales of similar properties that have been transacted in the open market. Listings and offers may also be considered.

Development Method:

When a property to be valued is fairly big and no data available from similar land but sales transaction of small plots are available, on the basis we may adopt the method of development. In this method, the properties which are in the undeveloped stage or partly developed and partly undeveloped stage, the total land is divided into number of plots after providing for roads, parks etc. In such cases, the probable selling price of divided plots, the area required for roads, parks etc and other expenses for development should be known in such a way that the similar facilities and conditions are maintained to match with the available surrounding units for compensation.

Particulars	Current Year	Previous Year
Land	-	-
Building	-	-
Total	-	-

OR

The fair values of the investment properties were determined by external independent qualified valuers using Comparison/ Development/ Other (specify the name) Method. Comparison Method:

This approach considers the sales of similar or substitute properties and related market data, and establishes a value estimate by adjustments made for differences in factors that affect value. In general, the investment properties are compared with sales of similar properties that have been transacted in the open market. Listings and offers may also be considered.

Development Method:

When a property to be valued is fairly big and no data available from similar land but sales transaction of small plots are available, on the basis we may adopt the method of development. In this method, the properties which are in the undeveloped stage or partly developed and partly undeveloped stage, the total land is divided into number of plots after providing for roads, parks etc. In such cases, the probable selling price of divided plots, the area required for roads, parks etc and other expenses for development should be known in such a way that the similar facilities and conditions are maintained to match with the available surrounding units for compensation.

Particulars	Land	Building	Total
Investment properties at fair value			
As at Ashadh .., 20X1			-
Additions during the year			-
Disposals during the year			-
Net changes in fair value during the year			-
Adjustment/ Transfer			-
As at Ashadh .., 20X2	-	-	-
Capital work-in-progress as at Ashadh ..., 20X1			-
Additions			-
Capitalisation			-
Disposals			-
Impairment losses			-
Impairment reversal			-
Capital work-in-progress as at Ashadh ..., 20X2			-
Balance as at Ashadh ..., 20X1	-	-	-
Balance as at Ashadh ..., 20X2	-	-	-

(i) Amounts recognised in statement of profit or loss for investment properties

Particulars	Current Year	Previous Year
Rental income		
Direct operating expenses from property that generates rental income		
Direct operating expenses from property that doesn't generate rental income		
Profit from investment properties	-	-

- (ii) Contractual obligations: Refer note no. 54 For disclosure of contractual obligations relating to investment properties.
- (iii) There are no restrictions on the realisability of investment properties or proceeds of disposal / OR MENTION ABOUT RESTRICTION IF ANY

7. Deferred Tax Assets/ (Liabilities)

Particulars	Current Year	Previous Year
Intangible Assets		
Property, Plant and Equipment	(62,484,663)	(62,484,663)
Fair Value Gains/ (Losses)	(786,165,896)	(353,301)
Provision for Leave Encashment	4,479,190	4,338,126
Provision for Gratuity	19,677,497	15,003,346
Impairment Loss on Property, Plant and Equipment		
Impairment Loss on Financial Assets		-
Impairment Loss on Other Assets		-
Rent Equalization		-
Income Tax Losses		-
Other (to be Specified)		
Total	(824,493,872)	(43,496,491)

Movement in Deferred Tax Assets / (Liabilities)

Particulars	Current Year	Previous Year
As at Ashadh 31, 2077	(43,496,491)	(24,925,292)
Charged/Credited to Statement of Profit or Loss	4,639,740	16,196,038
Charged/Credited to Other Comprehensive Income	(770,542,416)	(34,767,238)
Deferred Tax directly transferred to Equity		
Prior period Adjustment	-	
Realized on Sale of Investment through FVTOCI	(15,094,705)	
As at Ashadh 31, 2078	(824,493,872)	(43,496,491)

8. Investments in Subsidiaries

Particulars	Current Year	Previous Year
Investment in Quoted Subsidiaries		
Investment in Unquoted Subsidiaries		
Less: Impairment Losses		
Total		

Investment in Quoted Subsidiaries

Particulars	Current Year		Previous Year	
	Cost	Fair Value	Cost	Fair Value
..... Shares of Rs. each of Ltd.				
..... Shares of Rs. each of Ltd.				
Total				

Investment in UnQuoted Subsidiaries

Particulars	Current Year		Previous Year	
	Cost	Fair Value	Cost	Fair Value
..... Shares of Rs. each of Ltd.				
..... Shares of Rs. each of Ltd.				
Total				

Information Relating to Subsidiaries

Particulars	Percentage of Ownership	
	Previous Year	Fair Value
..... Shares of Rs. each of Ltd.		
..... Shares of Rs. each of Ltd.		
..... Shares of Rs. each of Ltd.		
..... Shares of Rs. each of Ltd.		
Total		

9. Investments in Associates

Particulars	Current Year	Previous Year
Investment in Quoted Subsidiaries		
Investment in Unquoted Subsidiaries		
Less: Impairment Losses		
Total		

Investment in Quoted Subsidiaries

Particulars	Current Year			Previous Year		
	Cost	Fair Value	(or) Equity Method	Cost	Fair Value	(or) Equity Method
..... Shares of Rs. each of Ltd.						
..... Shares of Rs. each of Ltd.						
Add: Share of Profit or Loss for Earlier Years						
Add: Share of Profit or Loss for Current Year						
Total						

Investment in UnQuoted Subsidiaries

Particulars	Current Year			Previous Year		
	Cost	Fair Value	(or) Equity Method	Cost	Fair Value	(or) Equity Method
..... Shares of Rs. each of Ltd.						
..... Shares of Rs. each of Ltd.						
Add: Share of Profit or Loss for Earlier Years						
Add: Share of Profit or Loss for Current Year						
Total						

Information Relating to Associates

Particulars	Current Year	Previous Year	Current Year	Previous Year	Current Year	Previous Year
Name						
Place of Business	Nepal					
Accounting Method	Equity Method					
% of Ownership						

Current Assets						
i) Cash and Cash Equivalents						
ii) Other Assets						
Non-Current Assets						
Current Liabilities						
i) Financial Liabilities						
ii) Other Liabilities						
Non-Current Liabilities						
Revenue						
Interest Income						
Depreciation and Amortization						
Interest Expenses	-	-				
Income Tax Expenses						
Net Profit or Loss from Continuing Operations						
Post tax profit or Loss form Discontinued Operations						
Other Comprehensive Income						
Total Comprehensive Income						
Company's share of profits						
Net Profit or Loss	-	-				
Other Comprehensive Income	-	-				

10. Investments

Particulars	Current Year	Previous Year
Investments measured at Amortised Cost		
i) Investment in Preference Shares of Bank and Financial Institutions	-	-
ii) Investment in Debentures	4,546,489,000	3,971,137,000
iii) Investment in Bonds (Nepal Government/ NRB/ Guaranteed by Nepal Government)	-	-
iv) Fixed Deposit of "A" Class Financial Institutions	15,032,500,000	11,723,000,000
v) Fixed Deposit of Infrastructure Banks	-	-
vi) Fixed Deposits in "B" Class Financial Institutions	3,249,000,000	2,214,500,000
vii) Fixed Deposits in "C" Class Financial Institutions	77,500,000	47,500,000
viii) Others (to be specified)	-	-
Less: Impairment Losses	-	-
Investments measured at FVTOCI	-	
i) Investment in Equity Instruments (Quoted)	4,771,080,594	1,281,434,070
ii) Investment in Equity Instruments (Unquoted)	51,695,000	351,000,000
iii) Investment in Mutual Funds	76,759,471	82,688,340
iv) Investment in Debentures	-	-
v) Others (to be Specified)	-	-
Investments measured at FVTPL	-	
i) Investment in Equity Instruments	-	-
ii) Investment in Mutual Funds	-	-
iii) Others (to be Specified)	-	-
Total	27,805,024,066	19,671,259,410

a) Details of Impairment Losses

Particulars	Current Year	Previous Year
Investment in Preference Shares of Bank and Financial Institutions	-	-
Investment in Debentures	-	-
Investment in Bonds (Nepal Government/ NRB/ Guaranteed by Nepal Government)	-	-
Fixed Deposit of "A" Class Financial Institutions	-	-
Fixed Deposit of Infrastructure Banks	-	-
Fixed Deposits in "B" Class Financial Institutions	-	-
Fixed Deposits in "C" Class Financial Institutions	-	-
Others (to be specified)	-	-
Total	-	-

b) Investments having expected maturities less than 12 months:

Particulars	Current Year	Previous Year
Investment in Equity Instruments (Quoted)		
Investment in Equity Instruments (Unquoted)		
Investment in Mutual Funds		
Investment in Preference Shares of Bank and Financial Institutions		
Investment in Debentures		
Investment in Bonds		
Fixed Deposit with "A" Class Financial Institutions	15,032,500,000	11,723,000,000
Fixed Deposit with Infrastructure Banks	-	-
Fixed Deposits with "B" Class Financial Institutions	3,249,000,000	2,214,500,000
Fixed Deposits with "C" Class Financial Institutions	77,500,000	47,500,000
Others (to be specified)	-	-
Total	18,359,000,000	13,985,000,000

c) The Company has earmarked investments amounting to NPR to Insurance Board.

11. Loans

Particulars	Current Year	Previous Year
Loans at Amortised Cost		
Loan to Associates	-	-
Loan to Employees	93,757,104	81,851,651
Loan to Agent	52,272,477	155,790,418
Loan to Policyholders	2,966,384,320	2,433,325,573
Others (to be Specified)	-	-
Less: Impairment Losses	(22,629,941)	(15,947,232)
Total	3,089,783,960	2,655,020,410

Expected Payment Within 12 Months

Particulars	Current Year	Previous Year
Loan to Associates	-	-
Loan to Employees	18,751,421	16,370,330
Loan to Agent	10,454,495	31,158,084
Loan to Policyholders	593,276,864	486,665,115
Others (to be Specified)	-	-
Total	622,482,780	534,193,528

12. Reinsurance Assets

Particulars	Current Year	Previous Year
Reinsurance Assets on:	-	-
Policy liabilities and provisions	-	-
Provision for unearned premiums	-	-
Premium deficiency reserve	-	-
Outstanding Claim reserve	-	-
Less: Impairment Losses	-	-
Total	-	-

13. Insurance Receivables

Particulars	Current Year	Previous Year
Receivable from Reinsurers	-	3,885,499
Receivable from Other Insurance Companies	20,318,873	-
Other (to be Specified)	-	-
Less: Impairment Losses	-	-
Total	20,318,873	3,885,499

Expected Receivables within 12 months

Particulars	Current Year	Previous Year
Receivable from Reinsurers	-	3,885,499
Receivable from Other Insurance Companies	20,318,873	-
Other (to be Specified)	-	-
Total	20,318,873	3,885,499

14. Other Assets

Particulars	Current Year	Previous Year
Capital Advances	-	-
Prepaid Expenses	2,976,583	-
Advance To Suppliers	346,368,112	76,685,952
Staff Advances	-	2,649,247
VAT Receivable	-	-
Deferred Expenses	10,332,981	7,314,021
Deferred Agent Commission Expenses	-	-
Finance Lease Receivable	-	-
Stamp Stock	-	-
Printing & Stationery Stock	117,761	110,827
Lease Equalisation Receivable	-	-
Others:	-	4,924,226
i) TDS Receivable	-	-
Less: Impairment Losses	-	-
Total	359,795,437	91,684,273

a) Expected to be recovered/ settled within 12 months

Particulars	Current Year	Previous Year
Capital Advances	-	-
Prepaid Expenses	2,976,583	-
Advance To Suppliers	346,368,112	76,685,952
Staff Advances	-	2,649,247
VAT Receivable	-	-
Deferred Expenses		
Deferred Agent Commission Expenses		-
Finance Lease Receivable	-	-
Stamp Stock	-	-
Printing & Stationery Stock		
Lease Equalisation Receivable	-	-
Others:	-	4,924,226
Less: Impairment Losses	-	-
Total	349,344,695	84,259,425

15. Other Financial Assets

Particulars	Current Year	Previous Year
Security Deposits	1,450,940	1,431,640
Accrued Interest	919,093,508	251,841,920
Interest Receivable from Policyholders	-	-
Other Receivables	-	-
Sundry Debtors	-	-
Other Deposits	-	-
Other (to be Specified)	-	-
Less: Impairment Losses	-	-
Total	920,544,448	253,273,560

Expected maturities within 12 months

Particulars	Current Year	Previous Year
Security Deposits	1,450,940	1,431,640
Accrued Interest	919,093,508	251,841,920
Interest Receivable from Policyholders	-	-
Other Receivables		
Other (to be Specified)		
Total	920,544,448	253,273,560

16. Cash and Cash Equivalents

Particulars	Current Year	Previous Year
Cash in Hand	38,543,349	107,321,923
Cheque in Hand	-	34,057,173
Bank Balances:	-	-
i) Balance with "A" Class Financial Institutions	311,722,125	668,636,321
ii) Balance with "B" Class Financial Institutions	22,876,845	73,696,509
iii) Balance with "C" Class Financial Institutions	-	94,033
Less: Impairment Losses	-	-
Deposits with initial maturity upto 3 months	-	-
Others (to be Specified)	-	-
Less: Impairment Losses	-	-
Total	373,142,319	883,805,960

17. (a) Share Capital

Particulars	Current Year	Previous Year
Ordinary Shares		
As at Ashadh 31, 2077	2,010,760,727	2,010,760,727
Additions during the year		
i) Bonus Share Issue		-
ii) Share Issue		-
As at Ashadh 31, 2078	2,010,760,727	2,010,760,727
Convertible Preference Shares (Equity Component Only)		
As at Ashadh 31, 2077		-
Additions during the year		-
As at Ashadh 31, 2078	-	-
Irredeemable Preference Shares (Equity Component Only)		
As at Ashadh 31, 2077		-
Additions during the year		-
As at Ashadh 31, 2078	-	-
Total	2,010,760,727	2,010,760,727

Ordinary Shares

Particulars	Current Year	Previous Year
Authorised Capital:		
50000000 Ordinary Shares @100 each	5,000,000,000	5,000,000,000
Issued Capital:		
20107607.27 Ordinary Shares @100 each	2,010,760,727	2,010,760,727
Subscribed and Paid Up Capital:		
20107607.27 Ordinary Shares @100 each	2,010,760,727	2,010,760,727
Total	2,010,760,727	2,010,760,727

(ii) Preference Share Capital

Particulars	Current Year	Previous Year
Authorised Capital:		
..... Convertible Preference Shares of Rs. ... each		
.....Irredeemable Preference Shares of Rs. ... each		
Issued Capital:		
..... Convertible Preference Shares of Rs. ... each		
.....Irredeemable Preference Shares of Rs. ... each		
Subscribed and Paid Up Capital:		
..... Convertible Preference Shares of Rs. ... each		
.....Irredeemable Preference Shares of Rs. ... each		
Total		

Shareholding Structure of Share Capital

Particulars	Number of Shares		Percentage	
	Current Year	Previous Year	Current Year	Previous Year
Promoters				
Government of Nepal				
Nepalese Organized Institutions	1,058,400	1,058,400	5	5
Nepalese Citizen	12,966,909	12,966,909	65	65
Foreigner				
Others (to be Specified)				
Total (A)	14,025,309	14,025,309	70	70
Other than Promoters				
Nepalese Organized Institutions	443,808	443,808	2	2
General Public	5,638,491	5,638,491	28	28
Others (to be Specified)				
Total (B)	6,082,299	6,082,299	30	30
Total (A+B)	20,107,607	20,107,607	100	100

Details of shares held by shareholders holding more than 1% of the total shares in the Company:

Particulars	Number of Shares		Percentage	
	Current Year	Previous Year	Current Year	Previous Year
Shakti Kumar Golyan	147,957,609	147,957,609	7.36	7.36
Rukmini Basnet	108,697,340	108,697,340	5.41	5.41
Rajesh Lal Shrestha	104,454,933	104,454,933	5.19	5.19
Rohit Gupta	67,049,160	67,049,160	3.33	3.33
Deenanath Khandelwal	55,583,225	55,583,225	2.76	2.76
Guheswori Merchant Banking & Finance Limited	51,515,152	51,515,152	2.56	2.56
Vijay Kymar Sarawagi	41,687,574	41,687,574	2.07	2.07
Sabita Devi Rungta	30,135,100	30,135,100	1.50	1.50
Anjali Sarawagi	29,042,290	29,042,290	1.44	1.44
Biikha Bahadur Basnet	25,528,764	25,528,764	1.27	1.27
Swati Roongta Agrawal	22,430,800	22,430,800	1.12	1.12
Umesh Kumar Sarawagi	21,487,900	21,487,900	1.08	1.08
Rajesh Kumar Sarawagi	20,394,734	20,394,734	1.01	1.01

17 (b) Share Application Money Pending Allotment

Particulars	Current Year	Previous Year
Share Application Money Pending Allotment	-	-
Total	-	-

17 (c) Share Premium

Particulars	Current Year	Previous Year
As at Ashadh 31, 2077	115,530,333	115,530,333
Increase due to Issue of shares at premium	-	-
Decrease due Issue of bonus shares	-	-
Transaction costs on issue of share	-	-
Others (to be Specified)	-	-
As at 31st Ashadh, 2078	115,530,333	115,530,333

17 (d) Catastrophe Reserves

Particulars	Current Year	Previous Year
As at Ashadh 31, 2077	83,302,132	59,189,999
Additions	36,655,257	24,112,133
Utilizations	-	-
As at Ashadh 31, 2078	119,957,388	83,302,132

17 (e) Retained Earnings

Particulars	Current Year	Previous Year
As at Ashadh 31, 2077	446,628,991	214,285,731
Net Profit or Loss	337,839,720	269,098,690
Items of OCI recognised directly in retained earnings	-	-
Remeasurement of Post-Employment Benefit Obligations	-	-
Transfer to/ from reserves	-	-
Capital Reserves	-	-
Catastrophe Reserves	(36,655,257)	(24,112,133)
Regulatory Reserves	129,561,603	(12,643,297)
Fair Value Reserves	-	-
Actuarial Reserves	-	-
Revaluation Reserves	-	-
Deferred Tax Reserves	-	-
Depreciation on Revaluation of Property, Plant and Equipment	-	-
On Disposal of Property, Plant and Equipment	-	-
On Disposal of Equity Instruments Measured at FVTOCI	-	-
Prior Period Adjustments	-	-
Issue of Bonus Shares	-	-
Transaction costs on issue of Shares	-	-
Dividend Paid	-	-
Dividend Distribution Tax	-	-
Transfer to Insurance Contract Liability	-	-
Others (to be Specified)	-	-
As at Ashadh 31, 2078	877,375,058	446,628,991

17 (f) Other Equity

Particulars	Current Year	Previous Year
Capital Reserves	-	-
Regulatory Reserves	58,034,050	187,595,653
Fair Value Reserves	239,084,693	3,340,914
Actuarial Reserves	(25,353,562)	(24,827,138)
Revaluation Reserves	18,745,399	18,745,399
Cash Flow Hedge Reserves	-	-
Rent Equalization Fund	976,566	-
Other Reserves	-	-
Transfer to Insurance Contract Liability	-	-
Total	291,487,145	184,854,828

18. Provisions

Particulars	Current Year	Previous Year
Provisions for employee benefits	-	-
i) Provision for Leave	17,916,758	17,352,504
ii) Defined Benefit Plans (Gratuity)	78,709,988	60,013,385
iii) Termination Benefits	-	-
iv) Other employee benefit obligation (to be Specified)	-	-
Provision for tax related legal cases	-	-
Provision for non-tax legal cases	-	-
Others (to be Specified)	(0)	-
Total	96,626,746	77,365,889

Additional Disclosures of provisions

Description	Opening Balance	Additions During the Year	Utilised During the Year	Reversed During the Year	Unwinding of Discount	Closing Balance
Provision for tax related legal cases						
Provision for non-tax legal cases	77,365,889	19,260,857				96,626,746
Others (to be Specified)						

Provision with expected payouts within 12 months

Particulars	Current Year	Previous Year
Provisions for employee benefits		
i) Provision for Leave	2,727,422	3,470,501
ii) Defined Benefit Plans (Gratuity)	7,710,905	7,409,745
iii) Termination Benefits		
iv) Other employee benefit obligation (to be Specified)		
Provision for tax related legal cases		
Provision for non-tax legal cases		
Others (to be Specified)		
Total	10,438,327	10,880,246

19. Gross Insurance Contract Liabilities

Particulars	Current Year	Previous Year
Policy liabilities and provisions	24,223,133,786	19,534,408,844
Bonus Liability	1,799,588,008	1,247,238,587
Unallocated Surplus	112,047,835	119,957,651
Provision for unearned premiums	49,172,724	26,530,907
Premium deficiency reserve		-
Outstanding Claim Reserve	34,873,212	19,554,750
Fair Value Reserves	2,234,600,854	112,906,846
Cash Flow Hedge Reserves		-
Actuarial Reserves		-
Revaluation Reserves	168,708,589	168,708,589
Fair Value Gain on Investment Properties		-
Share of Profit of Associates accounted as per Equity Method		-
Share of Other Comprehensive Income of Associates Accounted for using the Equity Method		-
Others (to be Specified)		-

19 a) Gross Insurance Contract Liabilities

Particulars	Line of business								Total
	Endowment	Anticipated Endowment	Endowment Cum Whole Life	Whole Life	Foreign Employment Term	Other Term	Special Term	Others (to be Specified)	Transfer from Reserves
As at Ashadh 31st, 2077	15,373,146,768	1,170,479,658	4,377,051,406	-	24,001,452	-	3,011,455	-	281,615,434
Policy liabilities and provisions	14,456,758,978	1,011,223,443	4,072,125,348	-	-	-	-	-	19,540,107,769
Bonus Liability	885,779,815	88,963,417	272,495,355	-	-	-	-	-	1,247,238,587
Unallocated Surplus	15,521,125	68,796,647	29,940,953	-	-	-	-	-	114,258,726
Provision for unearned premiums	-	-	-	-	23,864,452	-	2,666,455	-	26,530,907
Premium deficiency reserve	-	-	-	-	-	-	-	-	-
Outstanding Claim Reserve	15,086,850	1,496,150	2,489,750	-	137,000	-	345,000	-	19,554,750
Fair Value Reserves	-	-	-	-	-	-	-	-	112,906,846
Cash Flow Hedge Reserves	-	-	-	-	-	-	-	-	-
Actuarial Reserves	-	-	-	-	-	-	-	-	-
Revaluation Reserves	-	-	-	-	-	-	-	-	168,708,589
Fair Value Gain on Investment Properties	-	-	-	-	-	-	-	-	-
Share of Profit of Associates accounted as per Equity Method	-	-	-	-	-	-	-	-	-
Share of Other Comprehensive Income of Associates accounted for using the Equity Method	-	-	-	-	-	-	-	-	-
Others (to be Specified)	-	-	-	-	-	-	-	-	-
Total Balance As at Ashadh 31st 2077	15,373,146,768	1,170,479,658	4,377,051,406	-	24,001,452	-	3,011,455	-	281,615,434
Changes during the year									
Policy liabilities and provisions	3,288,334,086	448,536,871	946,155,060	-	-	-	-	-	4,683,026,017
Bonus Liability	329,207,537	154,327,091	68,814,793	-	-	-	-	-	552,349,421
Unallocated Surplus	(1,443,881)	(205,740)	(561,269)	-	-	-	-	-	(2,210,891)
Provision for unearned premiums	-	-	-	-	16,947,726	-	5,694,091	-	22,641,817
Premium deficiency reserve	-	-	-	-	-	-	-	-	-
Outstanding Claim Reserve	10,542,639	1,121,250	3,131,731	-	(89,620)	-	612,461	-	15,318,462
Fair Value Reserves	-	-	-	-	-	-	-	-	2,121,694,008

Cash Flow Hedge Reserves												-
Actuarial Reserves												-
Revaluation Reserves												-
Fair Value Gain on Investment Properties												-
Share of Profit of Associates accounted as per Equity Method												-
Share of Other Comprehensive Income of Associates accounted for using the Equity Method												-
Others (to be Specified)												-
Total changes during the year	3,626,640,381	603,779,471	1,017,540,315	-	16,858,106	-	6,306,552	-	2,121,694,008	7,392,818,834		
As at Ashadh 31, 2078	18,999,787,149	1,774,259,129	5,394,591,721	-	40,859,558	-	9,318,007	-	2,403,309,442	28,622,125,007		
Policy liabilities and provisions	17,745,093,064	1,459,760,314	5,018,280,408							24,223,133,786		
Bonus Liability	1,214,987,352	243,290,508	341,310,148							1,799,588,008		
Unallocated Surplus	14,077,244	68,590,907	29,379,684							112,047,835		
Provision for unearned premiums					40,812,178		8,360,546			49,172,724		
Premium deficiency reserve										-		
Outstanding Claim Reserve	25,629,489	2,617,400	5,621,481		47,380		957,461			34,873,212		
Fair Value Reserves									2,234,600,854	2,234,600,854		
Cash Flow Hedge Reserves										-		
Actuarial Reserves										-		
Revaluation Reserves									168,708,589	168,708,589		
Fair Value Gain on Investment Properties										-		
Share of Profit of Associates accounted as per Equity Method										-		
Share of Other Comprehensive Income of Associates accounted for using the Equity Method										-		
Others (to be Specified)										-		
Total Balance As at Ashadh 31, 2078	18,999,787,149	1,774,259,129	5,394,591,721	-	40,859,558	-	9,318,007	-	2,403,309,442	28,622,125,007		

b) Reinsurance Assets

Particulars	Line of business								Total
	Endowment	Anticipated Endowment	Endowment Cum Whole Life	Whole Life	Foreign Employment Term	Other Term	Special Term	Others (to be Specified)	Transfer from Reserves
As at Ashadh 31st, 2077	-	-	-	-	-	-	-	-	-
Policy liabilities and provisions	-	-	-	-	-	-	-	-	-
Provision for unearned premiums	-	-	-	-	-	-	-	-	-
Premium deficiency reserve	-	-	-	-	-	-	-	-	-
Outstanding Claim Reserve	-	-	-	-	-	-	-	-	-
Others (to be Specified)	-	-	-	-	-	-	-	-	-
Total Balance As at Ashadh 31st 2077	-	-	-	-	-	-	-	-	-
Changes during the year	-	-	-	-	-	-	-	-	-
Policy liabilities and provisions	-	-	-	-	-	-	-	-	-
Provision for unearned premiums	-	-	-	-	-	-	-	-	-
Premium deficiency reserve	-	-	-	-	-	-	-	-	-
Outstanding Claim Reserve	-	-	-	-	-	-	-	-	-
Others (to be Specified)	-	-	-	-	-	-	-	-	-
Total changes during the year	-	-	-	-	-	-	-	-	-
As at Ashadh 31, 2078	-	-	-	-	-	-	-	-	-
Policy liabilities and provisions	-	-	-	-	-	-	-	-	-
Provision for unearned premiums	-	-	-	-	-	-	-	-	-
Premium deficiency reserve	-	-	-	-	-	-	-	-	-
Outstanding Claim Reserve	-	-	-	-	-	-	-	-	-
Others (to be Specified)	-	-	-	-	-	-	-	-	-
Total Balance As at Ashadh 31, 2078	-	-	-	-	-	-	-	-	-

19.1 Details of Outstanding Claim reserve

Insurance Type	Outstanding "Death Claim"	Outstanding "Expired Period Claim"	Outstanding "Partial Period Expired Claim"	Outstanding "Surrender Value Claim"	Outstanding "Other Claim"	IBNR Claim	Total Outstanding Claim	Re-Insurance Portion of Total Outstanding Claim	Net Claim Outstanding Reserve
Endowment	26,947,000	-	-	-	-	-	26,947,000	11,023,284	18,312,273
Anticipated Endowment	3,001,000	-	-	-	-	-	3,001,000	725,000	2,617,400
Endowment Cum Whole Life	11,202,600	-	-	-	-	-	11,202,600	4,839,803	7,317,217
Whole Life	5,866,000	-	-	-	-	-	5,866,000	977,755	5,621,481
Foreign Employment Term	1,026,000	-	-	-	-	-	1,026,000	193,425	957,461
Other Term	41,200	-	-	-	-	-	41,200	-	47,380
Special Term	-	-	-	-	-	-	-	-	-
Others	-	-	-	-	-	-	-	-	-
Total	48,083,800	-	-	-	-	-	48,083,800	17,759,268	34,873,212

20. Insurance Payables

Particulars	Current Year	Previous Year
Payable to Reinsurance Company	115,676,001	63,405,062
Payable to Other Insurance Company	-	-
Others (to be Specified)	-	-
i) Payable to Beema Samiti	1,529,117	
Total	117,205,118	63,405,062

Payable within 12 months

Particulars	Current Year	Previous Year
Payable to Reinsurers	115,676,001	63,405,062
Payable to Other Insurance Companies	-	-
Others (to be Specified)	-	-
Total	115,676,001	63,405,062

21. Current Tax (Assets)/ Liabilities (Net)

Particulars	Current Year	Previous Year
Income Tax Liabilities	552,794,458	-
Income Tax Assets	1,303,826,657	657,028,984
Total	(751,032,199)	(657,028,984)

22. Loans and Borrowings

Particulars	Current Year	Previous Year
Bond	-	-
Debenture	-	-
Term Loan - Bank and Financial Institution	260,000,000	-
Bank Overdraft	-	-
Others (to be Specified)	-	-
Total	260,000,000	-

Payable within 12 months

Particulars	Current Year	Previous Year
Bond		
Debenture		
Term Loan - Bank and Financial Institution	260,000,000	
Bank Overdraft		
Others (to be Specified)		
Total	260,000,000	-

23. Other Financial Liabilities

Particulars	Current Year	Previous Year
Redeemable Preference Shares	-	-
Irredeemable Cumulative Preference Shares	-	-
Payable to Agent	262,029,488	248,185,673
Refundable Share Application Money	-	-
Lease Liability	-	-
Sundry Creditors	49,563,757	23,248,011
Retention and Deposit	-	-
Short-term employee benefits payable	-	-
i) Salary Payable	1,663,734	1,913,783
ii) Bonus Payable	107,195,734	61,285,534
iii) Other employee benefit payable (Staff Sinking Fund)	-	-
Audit Fees Payable	-	-
Others (to be Specified)	-	-
Total	420,452,712	334,633,001

Payable within 12 months

Particulars	Current Year	Previous Year
Redeemable Preference Shares	-	-
Irredeemable Cumulative Preference Shares	-	-
Payable to Agent	262,029,488	248,185,673
Refundable Share Application Money	-	-
Lease Liability	-	-
Retention and Deposit	49,563,757	23,248,011
Sundry Creditors	-	-
Short-term employee benefits payable	-	-
i) Salary Payable	1,663,734	1,913,783
ii) Bonus Payable	107,195,734	61,285,534
iii) Other employee benefit payable (Staff Sinking Fund)	-	-
Audit Fees Payable	-	-
Others (to be Specified)	-	-
Total	420,452,712	334,633,001

24. Other Liabilities

Particulars	Current Year	Previous Year
TDS Payable	45,346,412	45,563,932
VAT Payable	-	-
Dividend Payable	-	-
Unidentified Premium	-	-
Advance Premium	-	-
Insurance Service Fee Payable	59,402,009	45,909,184
Lease Equilisation Payable	-	-
Deferred Income	-	-
Others (Claim recovered from Reinsurance in advance)	-	20,655,125
Total	104,748,422	112,128,241

Payable within 12 months

Particulars	Current Year	Previous Year
TDS Payable	45,346,412	45,563,932
VAT Payable	-	-
Dividend Payable	-	-
Unidentified Premium	-	-
Advance Premium	-	-
Insurance Service Fee Payable	59,402,009	45,909,184
Deferred Income	-	-
Others (Claim recovered from Reinsurance in advance)	-	20,655,125
Total	104,748,422	112,128,241

25. Gross Earned Premiums

Particulars	Current Year	Previous Year
Direct Premiums	5,942,354,216	4,590,793,625
Premiums on Reinsurance Accepted	-	-
Gross Change in Unearned Premiums	(22,641,817)	-
Total	5,919,712,399	4,590,793,625

Portfolio-wise details of Gross Earned Premium

Particulars	Direct Premiums		Premiums on Reinsurance Accepted		Change in Unearned Premiums		Total Gross Earned Premium	
	Current Year	Previous Year	Current Year	Previous Year	Current Year	Previous Year	Current Year	Previous Year
Endowment	3,904,366,418	3,013,361,203			-		3,904,366,418	3,013,361,203
Anticipated Endowment	965,606,970	327,990,618			-		965,606,970	327,990,618
Endowment Cum Whole Life	1,025,965,868	825,777,779			-		1,025,965,868	825,777,779
Whole Life	-	-			-		-	-
Foreign Employment Term	30,256,351	20,297,548			(16,947,726)		13,308,625	20,297,548
Other Term	-	-			-		-	-
Special Term	16,158,608	3,895,211			(5,694,091)		10,464,517	3,895,211
Others (to be Specified)	-	-			-		-	-
Total	5,942,354,216	4,191,322,359	-	-	(22,641,817)		5,919,712,399	4,191,322,359

Detail of Gross Earned Premium

Particulars	First Year Premium		Renewal Premium		Single Premium		Total Direct Premium	
	Current Year	Previous Year	Current Year	Previous Year	Current Year	Previous Year	Current Year	Previous Year
Endowment	1,237,910,228	1,270,329,018	2,666,456,190	1,743,032,185			3,904,366,418	3,013,361,203
Anticipated Endowment	705,142,509	119,864,782	260,464,461	208,125,836			965,606,970	327,990,618
Endowment Cum Whole Life	194,317,214	269,527,311	831,648,654	556,250,468			1,025,965,868	825,777,779
Whole Life		-		-			-	-
Foreign Employment Term				-	30,256,351	20,297,548	30,256,351	20,297,548
Other Term		-		-			-	-
Special Term	16,137,873	3,859,381	20,735	35,830			16,158,608	3,895,211
Others (to be Specified)		-		-			-	-
Total	2,153,507,824	1,663,580,492	3,758,590,040	2,507,444,319	30,256,351	20,297,548	5,942,354,216	4,191,322,359

26. Premiums Ceded

Particulars	Current Year	Previous Year
Premiums Ceded to Reinsurers	102,891,462	68,360,120
Reinsurer's Share of Change in Unearned Premiums	-	-
Total	102,891,462	68,360,120

Portfolio-wise details of Premium Ceded to Reinsurers

Particulars	Premium Ceded to Reinsurers		Reinsurer's Share of Change in Unearned Premiums		Premiums Ceded	
	Current Year	Previous Year	Current Year	Previous Year	Current Year	Previous Year
Endowment	65,152,424	49,048,708			65,152,424	49,048,708
Anticipated Endowment	16,113,148	5,160,771			16,113,148	5,160,771
Endowment Cum Whole Life	17,120,361	14,091,847			17,120,361	14,091,847
Whole Life					-	-
Foreign Employment Term	4,235,889				4,235,889	-
Other Term					-	-
Special Term	269,640	58,793			269,640	58,793
Others (to be Specified)					-	-
Total	102,891,462	68,360,120	-	-	102,891,462	68,360,120

27. Net Earned Premiums

Particulars	Current Year	Previous Year
Gross Earned Premiums	5,919,712,399	4,590,793,625
Premiums Ceded	(102,891,462)	(68,360,120)
Total	5,816,820,937	4,522,433,505

Portfolio-wise details of Net Earned Premiums

Particulars	Gross Earned Premiums		Premium Ceded		Net Earned Premiums	
	Current Year	Previous Year	Current Year	Previous Year	Current Year	Previous Year
Endowment	3,904,366,418	3,013,361,203	65,152,424	49,048,708	3,839,213,994	2,964,312,495
Anticipated Endowment	965,606,970	327,990,618	16,113,148	5,160,771	949,493,822	322,829,847
Endowment Cum Whole Life	1,025,965,868	825,777,779	17,120,361	14,091,847	1,008,845,507	811,685,932
Whole Life	-	-	-	-	-	-
Foreign Employment Term	13,308,625	20,297,548	4,235,889	-	9,072,736	20,297,548
Other Term	-	-	-	-	-	-
Special Term	10,464,517	3,895,211	269,640	58,793	10,194,878	3,836,418
Others (to be Specified)	-	-	-	-	-	-
Total	5,919,712,399	4,191,322,359	102,891,462	68,360,120	5,816,820,937	4,122,962,239

28. Fees & Commission Income

Particulars	Current Year	Previous Year
Re-Insurance Commission Income	-	-
Profit Commission	-	-
Late Fees	53,506,161	34,110,585
Others (to be Specified)		
Total	53,506,161	34,110,585

Portfolio-wise detail of Fees and Commission Income

Particulars	Reinsurance Commission Income		Profit Commission		Late Fees		Total Fees and Commission Income	
	Current Year	Previous Year	Current Year	Previous Year	Current Year	Previous Year	Current Year	Previous Year
Endowment					37,741,519	23,926,779		
Anticipated Endowment					3,993,895	2,475,548		
Endowment Cum Whole Life					11,770,664	7,707,269		
Whole Life								
Foreign Employment Term								
Other Term								
Special Term					83	989		
Others (to be Specified)								
Total	-	-	-	-	53,506,161	34,110,585	-	-

29. Investment Income

Particulars	Current Year	Previous Year
Interest Income from Financial Assets Measured at Amortised Costs	-	-
i) Fixed Deposit with "A" Class Financial Institutions	1,354,441,240	1,140,845,335
ii) Fixed Deposit with Infrastructure Bank	-	-
iii) Fixed Deposit with "B" Class Financial Institutions	182,496,494	303,945,064
iv) Fixed Deposit with "C" Class Financial Institutions	3,493,174	4,251,678
v) Debentures	431,995,210	279,137,863
vi) Bonds (Nepal Government/ NRB/ Guaranteed by Nepal Government)	-	-
vii) Preference Shares of Bank and Financial Institutions	-	-
viii) Bank Deposits other than Fixed Deposit	11,282,360	-
ix) Policyholder Loan	221,288,542	110,982,254
x) Agent Loan	6,064,834	-
xi) Employee Loan	13,501,346	-
xii) Other Interest Income (to be specified)	-	21,635,032
Financial Assets Measured at at FVTOCI	-	-
i) Interest Income on Debentures	-	-
ii) Dividend Income	18,095,631	27,392,626
iii) Other Interest Income (to be specified)	-	-
Financial Assets Measured at at FVTPL	-	-
i) Dividend Income	-	-
ii) Other Interest Income (to be specified)	-	-
Rental Income	-	-
Others (to be specified)	-	-
Total	2,242,658,831	1,888,189,853

30. Net Gains/ (Losses) on Fair Value Changes

Particulars	Current Year	Previous Year
Changes in Fair Value of Financial Assets Measured at FVTPL	-	-
i) Equity Instruments	-	-
ii) Mutual Fund	-	-
iii) Others (to be specified)	-	-
Changes in Fair Value on Investment Properties	-	-
Changes in Fair Value on Hedged Items in Fair Value Hedges	-	-
Changes in Fair Value on Hedging Instruments in Fair Value Hedges	-	-
Gains/ (Losses) of Ineffective Portion on Cash Flow Hedge	-	-
Others (to be specified)	-	-
Total	-	-

31. Net Realised Gains/ (Losses)

Particulars	Current Year	Previous Year
Realised Gains/ (Losses) on Derecognition of Financial Assets Measured at FVTPL		
i) Equity Instruments		
ii) Mutual Fund		
iii) Others (to be specified)		
Realised Gains/ (Losses) on Derecognition of Financial Assets at Amortised Costs		
i) Debentures		
ii) Bonds		
iii) Others (to be specified)		
Realised Gains/ (Losses) on Derecognition of Financial Assets Measured at FVTOCI		
i) Equity Instruments	367,987,408	
Total	367,987,408	-

32. Other Income

Particulars	Current Year	Previous Year
Unwinding of discount on Financial Assets at Amortised Cost	-	-
i) Security Deposits	-	-
ii) Other (to be Specified)	-	-
Foreign Exchange Income	-	-
Interest Income from Finance Lease	-	-
Amortization of Deferred Income	-	-
Profit from disposal of Property, Plant and Equipment	132,990	(5,068)
Stamp Income	-	-
Late Fee Income	-	-
i) House Rent	2,028,726	2,669,192
ii) Others (to be Specified)	187,661	7,503,074
Total	2,349,377	10,167,198

33. Gross Benefits and Claims Paid

Particulars	Current Year	Previous Year
Gross Benefits and Claims Paid	1,020,995,551	551,865,033
Total	1,020,995,551	551,865,033

34. Claims Ceded

Particulars	Current Year	Previous Year
Claims Ceded to Reinsurers	(29,190,770)	(21,883,601)
Total	(29,190,770)	(21,883,601)

Portfolio-wise detail of Gross Benefits and Claims Paid and Claims Ceded

Particulars	Gross Benefits and Claims Paid		Claims Ceded		Net Claims Paid before Change in Contract Liabilities	
	Current Year	Previous Year	Current Year	Previous Year	Current Year	Previous Year
Endowment	679,170,794	363,534,371	16,032,175	16,861,201	663,138,619	346,673,170
Anticipated Endowment	179,956,454	102,500,194	6,172,300	2,713,700	173,784,154	99,786,494
Endowment Cum Whole Life	151,919,421	82,783,363	5,675,156	1,643,900	146,244,265	81,139,463
Whole Life	-	-	-	-	-	-
Foreign Employment Term	9,310,782	1,863,505	1,187,139	-	8,123,643	1,863,505
Other Term	-	-	-	-	-	-
Special Term	638,099	1,183,600	124,000	664,800	514,099	518,800
Others (to be Specified)	-	-	-	-	-	-
Total	1,020,995,551	551,865,033	29,190,770	21,883,601	991,804,780	529,981,432

Details of Gross Benefits and Claims Paid

Current Year

Particulars	Death Claim	Maturity Claim	Partial Maturity Claim	Surrender Value Claim	Other Claims	Gross Claim	Claim Ceded	Net Claim
Endowment	63,105,656	202,036,844	-	409,423,952	4,604,342	679,170,794	16,032,175	663,138,619
Anticipated Endowment	9,912,871	775,381	106,681,200	62,586,099	903	179,956,454	6,172,300	173,784,154
Endowment Cum Whole Life	21,043,750	34,808,392	-	96,067,279	-	151,919,421	5,675,156	146,244,265
Whole Life	-	-	-	-	-	-	-	-
Foreign Employment Term	9,310,782	-	-	-	-	9,310,782	1,187,139	8,123,643
Other Term	-	-	-	-	-	-	-	-
Special Term	638,099	-	-	-	-	638,099	124,000	514,099
Others (to be Specified)	-	-	-	-	-	-	-	-
Total	104,011,158	237,620,617	106,681,200	568,077,330	4,605,245	1,020,995,551	29,190,770	991,804,780

Previous Year

Particulars	Death Claim	Maturity Claim	Partial Maturity Claim	Surrender Value Claim	Other Claims	Gross Claim	Claim Ceded	Net Claim
Endowment	52,096,761	178,528,831	-	129,767,727	3,141,052	363,534,371	16,861,201	346,673,170
Anticipated Endowment	5,568,974	-	82,715,775	14,215,445	-	102,500,194	2,713,700	99,786,494
Endowment Cum Whole Life	12,372,452	26,025,301	-	44,321,886	63,724	82,783,363	1,643,900	81,139,463
Whole Life	-	-	-	-	-	-	-	-
Foreign Employment Term	1,863,505	-	-	-	-	1,863,505	-	1,863,505
Other Term	-	-	-	-	-	-	-	-
Special Term	1,179,600	-	-	-	4,000	1,183,600	664,800	518,800
Others (to be Specified)	-	-	-	-	-	-	-	-
Total	73,081,292	204,554,132	82,715,775	188,305,058	3,208,776	551,865,033	21,883,601	529,981,432

35. Change in Contract Liabilities

Particulars	Current Year	Previous Year
a) Gross Change in Contract Liabilities		
Policy liabilities and provisions	4,683,026,017	4,493,657,250
Bonus Liability	552,349,421	(287,407,413)
Unallocated Surplus	(2,210,891)	(142,810,824)
Premium deficiency reserve	-	-
Outstanding Claim reserve	15,318,462	6,424,050
Others (to be Specified)	-	14,325,907
Total Gross Change in Contract Liabilities	5,248,483,009	4,084,188,971
b) Change in Reinsurance Assets		
Policy liabilities and provisions		
Premium deficiency reserve		
Outstanding Claim reserve		
Others (to be Specified)		
Total Change in Reinsurance Assets	-	-
Net Change in Contract Liabilities	5,248,483,009	4,084,188,971

Portfolio-wise detail of Net Change in Contract Liabilities

Particulars	Gross Change in Contract Liabilities		Change in Reinsurance Assets		Net Change in Contract Liabilities	
	Current Year	Previous Year	Current Year	Previous Year	Current Year	Previous Year
Endowment	3,626,640,381	2,981,108,718			3,626,640,381	2,981,108,718
Anticipated Endowment	603,779,471	227,115,386			603,779,471	227,115,386
Endowment Cum Whole Life	1,017,540,315	861,501,960			1,017,540,315	861,501,960
Whole Life	-				-	-
Foreign Employment Term	(89,620)	13,461,452			(89,620)	13,461,452
Other Term	-				-	-
Special Term	612,461	1,001,455			612,461	1,001,455
Others (to be Specified)	-				-	-
Total	5,248,483,009	4,084,188,971	-	-	5,248,483,009	4,084,188,971

36. Commission Expenses

Particulars	Current Year	Previous Year
Commission Expenses on Insurance Contracts	711,312,762	503,457,414
Others (to be Specified)	-	-
Total	711,312,762	503,457,414

Portfolio-wise detail of Commission Expenses

Particulars	Commission Expenses on Insurance Contracts		Others		Commission Expenses	
	Current Year	Previous Year	Current Year	Previous Year	Current Year	Previous Year
Endowment	407,496,986	344,601,404			407,496,986	344,601,404
Anticipated Endowment	191,926,655	43,245,567			191,926,655	43,245,567
Endowment Cum Whole Life	110,401,016	115,380,337			110,401,016	115,380,337
Whole Life	-	-			-	-
Foreign Employment Term	-	-			-	-
Other Term	-	-			-	-
Special Term	1,488,105	230,106			1,488,105	230,106
Others (to be Specified)	-	-			-	-
Total	711,312,762	503,457,414	-	-	711,312,762	503,457,414

Details of Commission Expenses

Particulars	Commission Expenses on First Year Premium		Commission Expenses on First Year Premium		Commission Expense on Renewal Premium			Total	
	Current Year	Previous Year	Current Year	Previous Year	Current Year	Previous Year	Current Year	Previous Year	Current Year
Endowment	223,944,993	196,013,628			183,551,993	148,587,776	407,496,986	344,601,404	
Anticipated Endowment	177,405,320	26,798,410			14,521,335	16,447,157	191,926,655	43,245,567	
Endowment Cum Whole Life	45,420,615	58,423,558			64,980,401	56,956,779	110,401,016	115,380,337	
Whole Life		-				-	-	-	
Foreign Employment Term		-				-	-	-	
Other Term		-				-	-	-	
Special Term	1,486,973	225,833			1,132	4,273	1,488,105	230,106	
Others (to be Specified)		-				-	-	-	
Total	448,257,901	281,461,429	-	-	263,054,861	221,995,985	711,312,762	503,457,414	

37. Service Fees

Particulars	Current Year	Previous Year
Gross Service Fees	59,423,542	4,590,793
Reinsurer's Share of Service Fees	(1,028,915)	(68,360)
Total	58,394,628	4,522,433

Portfolio-wise detail of Services Fee

Particulars	Service Fees		Reinsurer's Share of Service Fees		Net Service Fees	
	Current Year	Previous Year	Current Year	Previous Year	Current Year	Previous Year
Endowment	39,043,664	32,793,525	651,524	490,487	38,392,140	32,303,038
Anticipated Endowment	9,656,070	3,450,445	161,131	51,608	9,494,938	3,398,838
Endowment Cum Whole Life	10,259,659	9,421,682	171,204	140,918	10,088,455	9,280,763
Whole Life		-		-	-	-
Foreign Employment Term	302,564	202,975	42,359	-	260,205	202,975
Other Term		-		-	-	-
Special Term	161,586	39,309	2,696	588	158,890	38,721
Others (to be Specified)		-		-	-	-
Total	59,423,542	45,907,936	1,028,915	683,601	58,394,628	45,224,335

38. Employee Benefits Expenses

Particulars	Current Year	Previous Year
Salaries	124,088,794	119,214,207
Bonus	45,910,201	31,325,327
Defined Benefit Plans		
i) Gratuity	20,575,293	8,022,097
ii) Others (to be Specified)	-	-
Defined Contribution Plans		
i) Provident Fund	12,408,846	11,921,593
ii) Others (to be Specified)	-	-
Leave Encashments	18,217,601	19,522,299
Termination Benefits	-	-
Dashain Allowance	15,999,453	14,698,906
Other Allowance	92,921,329	89,703,322
Training Expenses	241,820	319,531
Uniform Expenses	2,476,809	2,266,766
Medical Expenses	3,941,963	184,062
Staff Insurance Expenses	2,630,660	2,151,388
Amortization of Deferred Employee Expenses	13,380,155	-
Others		
i) Staff Incentive	17,228,082	1,122,288
ii) Fuel and Conveyance Expenses	-	-
iii) Force leave Expenses	-	-
Total	370,021,006	300,451,786

39. Depreciation & Amortization Expenses

Particulars	Current Year	Previous Year
Depreciation on Property, Plant and Equipment (Refer Note. 5)	14,440,187	16,114,897
Depreciation on Investment Properties (Refer Note. 6)	-	-
Amortization of Intangible Assets (Refer Note. 4)	431,557	396,857
Total	14,871,744	16,511,754

40. Impairment Losses

Particulars	Current Year	Previous Year
Impairment Losses on PPE, Investment Properties and Intangible Assets		
i) Property, Plant and Equipment	-	-
ii) Investment Properties	-	-
iii) Intangible Assets	-	-
Impairment Losses on Financial Assets	-	-
i) Investment	-	-
ii) Loans	6,682,709	15,947,232
iii) Other Financial Assets	-	-
iv) Cash and Cash Equivalent	-	-
v) Others (to be Specified)	-	-
Impairment Losses on Other Assets	-	-
i) Reinsurance Assets	-	-
ii) Insurance Receivables	-	-
iii) Lease Receivables	-	-
iv) Others (to be Specified)	-	-
Total	6,682,709	15,947,232

41. Other Expenses

Particulars	Current Year	Previous Year
Rent Expenses	25,581,201	21,336,823
Electricity and Water	2,397,636	2,026,498
Repair & Maintenance		
i) Building	21,803	242,370
ii) Vehicle	221,108	196,608
iii) Office Equipments	86,872	848,097
iv) Others	864,815	140,409
Telephone & Communication	12,470,645	13,368,650
Printing & Stationary	9,370,150	9,275,992
Office Consumable Expenses	1,257,882	1,370,715
Travelling Expenses	-	-
i) Domestic	10,329,774	4,804,695
ii) Foreign	-	-
Agent Training	94,214	639,310
Other Agent Expenses	392,690,422	290,264,730
Insurance Premium	1,824,242	1,793,512
Security Expenses	688,755	429,155
Legal and Consulting Expenses	4,334,020	675,852
Newspapers, Books and Periodicals	338,785	330,708
Advertisement & Promotion Expenses	10,666,007	6,930,643
Business Promotion	6,829,650	10,203,351
Guest Entertainment	5,659,522	1,251,555
Gift and Donations	-	42,500
Board Meeting Fees and Expenses		
i) Meeting Allowances	756,000	508,000
ii) Other Allowances	388,640	365,559
Other Committee/ Sub-committee Expenses		
i) Meeting Allowances	74,000	96,000

ii) Other Allowances	-	3,476,694
Annual General Meeting Expenses	319,816	-
Audit Related Expenses	-	-
i) Statutory Audit	226,000	203,400
ii) Tax Audit	-	-
iii) Long Form Audit Report	-	-
iv) Other Fees	-	248,716
v) Internal Audit	273,460	273,460
vi) Others	492,291	149,908
Bank Charges	147,504	75,817
Fee and Charges	3,668,584	712,681
Postage Charges	-	763,017
Others	-	-
i) Health Checkup Fees	6,551,263	2,552,622
ii) Other Direct expenses	-	-
iii) Fine and Penalty	-	-
iv) Revenue Stamp	927,579	-
v) Office expenses	620,303	-
vi) Staff Meeting Expenses	6,521,550	-
vii) Cleaning Expenses	535,853	-
viii) Other operating and administrative expenses	4,155,875	13,925,068
ix) Refreshment & Hospitality	-	-
Total	511,386,220	389,523,115

42. Finance Cost

Particulars	Current Year	Previous Year
Unwinding of discount on Provisions	-	-
Unwinding of discount on Financial Liabilities at Amortised Costs	-	-
Interest Expenses - on Financial Liabilities at Amortised Costs	-	-
Interest Expenses - Lease	-	-
Others (to be Specified)	-	1,083,868
Total	-	1,083,868

43. Income Tax Expense

a) Income Tax Expenses

Particulars	Current Year	Previous Year
Current Tax	-	-
i) Income Tax Expenses for the Year	237,165,875	156,934,182
ii) Income Tax Relating to Prior Periods	-	158,694,401
Deferred Tax For The Year	-	-
i) Originating and reversal of temporary differences	(4,639,740)	(16,196,038)
ii) Changes in tax rate	-	-
iii) Recognition of previously unrecognized tax losses	-	-
iv) Write-down or reversal	-	-
v) v) Others (to be Specified)	-	-
Income Tax Expense	232,526,135	299,432,545

Reconciliation of Taxable Profit & Accounting Profit

Particulars	Current Year	Previous Year
Accounting Profit Before Tax	570,365,855	568,531,235
Applicable Tax Rate	25%	25%
Tax at the applicable rate on Accounting Profit	142,591,464	142,132,809
Add: Tax effect of expenses that are not deductible for tax purpose		
i) As per NAS Tax Computation Workings	94,574,411	14,801,373
Less: Tax effect on exempt income and additional deduction		
i) As per NAS Tax Computation Workings		
Less: Adjustments to Current Tax for Prior Periods		
Prior Periods	-	158,694,401
Add/ (Less): Others		
i) Deferred Tax as per NFRS	(4,639,740)	(16,196,038)
Income Tax Expense	232,526,135	299,432,545
Effective Tax Rate	41%	53%

44. Employee Retirement Benefits

a) Post-Employment Benefit- Defined Contribution Plans

For the year ended Ashadh 31, 2078 the company has recognised an amount of NPR. 20,575,293.00 as an expenses under the defined contribution plans in the Statement of Profit or Loss.

b) Post-Employment Benefit - Defined Benefit Plans

For Defined Benefit Plans, the cost of providing benefits is determined using the Projected Unit Credit Method, with Actuarial Valuations being carried out.

c) Total Expenses Recognised in the Statement of Profit or Loss

Particulars	Employee Benefit Plan		Any Other Funded Liability	
	Current Year	Previous Year	Current Year	Previous Year
Current service cost	10,403,683	6,594,647	-	-
Past service cost		-	-	-
Net interest cost			-	-
a. Interest expense on defined benefit obligation (DBO)	3,781,046	1,576,055	-	-
b. Interest (income) on plan assets	(248,825)	(148,605)	-	-
c. Total net interest cost			-	-
Defined benefit cost included in Statement of Profit or Loss	13,935,904	8,022,097	-	-

d) Remeasurement effects recognised in Statement of Other Comprehensive Income (OCI)

Particulars	Employee Benefit Plan		Any Other Funded Liability	
	Current Year	Previous Year	Current Year	Previous Year
a. Actuarial (gain)/ loss due to financial assumption changes in DBO		-	-	-
b. Actuarial (gain)/ loss due to experience on DBO	701,898	28,200,451	-	-
c. Return on plan assets (greater)/ less than discount rate		-	-	-
Total actuarial (gain)/ loss included in OCI	701,898	28,200,451	-	-

e) Total cost recognised in Comprehensive Income

Particulars	Employee Benefit Plan		Any Other Funded Liability	
	Current Year	Previous Year	Current Year	Previous Year
Cost recognised in Statement of Profit or Loss	13,935,904	8,022,097	-	-
Remeasurements effects recognised in OCI	701,898	28,200,451	-	-
Total cost recognised in Comprehensive Income	14,637,802	36,222,548	-	-

f) Change in Defined Benefit Obligation

Particulars	Employee Benefit Plan		Any Other Funded Liability	
	Current Year	Previous Year	Current Year	Previous Year
Defined benefit obligation as at the beginning of the year	66,722,306	26,267,585	-	-
Service cost	10,403,683	6,594,647	-	-
Interest cost	3,781,046	1,576,055	-	-
Benefit payments from plan assets	-	-	-	-
Actuarial (gain)/ loss - financial assumptions	-	-	-	-
Actuarial (gain)/ Loss - experience	612,080	32,284,019	-	-
Defined Benefit Obligation As At Year End	81,519,115	66,722,306	-	-

g) Change in Fair Value of Plan Assets

Particulars	Employee Benefit Plan		Any Other Funded Liability	
	Current Year	Previous Year	Current Year	Previous Year
Fair value of plan assets at end of prior year	2,650,120	2,476,748	-	-
Interest Income	248,825	148,605	-	-
Expected return on plan assets	-	24,767	-	-
Employer contributions	-	-	-	-
Participant contributions	-	-	-	-
Benefit payments from plan assets	-	-	-	-
Transfer in/ transfer out	-	-	-	-
Actuarial gain/ (loss) on plan assets	(89,818)	-	-	-
Fair value of Plan Assets At End of Year	2,809,127	2,650,120	-	-

h) Net Defined Benefit Asset/(Liability)

Particulars	Employee Benefit Plan		Any Other Funded Liability	
	Current Year	Previous Year	Current Year	Previous Year
Defined Benefit Obligation	81,519,115	66,722,306	-	-
Fair Value of Plan Assets	(2,809,127)	(2,650,120)	-	-
(Surplus)/Deficit Recognised in Statement of Financial Position	78,709,988	64,072,186	-	-

i) Expected Company Contributions for the Next Year

Particulars	Employee Benefit Plan		Any Other Funded Liability	
	Current Year	Previous Year	Current Year	Previous Year
Expected company contributions for the next year	7,710,905	7,409,745	-	-
(Surplus)/Deficit Recognised in Statement of Financial Position	7,710,905	7,409,745	-	-

j) Reconciliation of amounts in Statement of Financial Position

Particulars	Employee Benefit Plan		Any Other Funded Liability	
	Current Year	Previous Year	Current Year	Previous Year
Net defined benefit liability/(asset) at prior year end	64,072,186	23,790,837	-	-
Defined benefit cost included in Statement of Profit or Loss	13,935,904	8,022,097	-	-
Total remeasurements included in OCI	701,898	28,200,451	-	-
Acquisition/ divestment			-	-
Employer contributions		4,058,801	-	-
Net defined benefit liability/(asset)	78,709,988	64,072,186	-	-

k) Reconciliation of Statement of Other Comprehensive Income

Particulars	Employee Benefit Plan		Any Other Funded Liability	
	Current Year	Previous Year	Current Year	Previous Year
Cumulative OCI - (Income)/Loss, beginning of period	(24,827,138)	(9,204,291)	-	-
Total remeasurements included in OCI	(701,898)	(28,200,451)	-	-
Cumulative OCI - (Income)/Loss	(25,529,036)	(37,404,742)	-	-

l) Current/Non - Current Liability

Particulars	Employee Benefit Plan		Any Other Funded Liability	
	Current Year	Previous Year	Current Year	Previous Year
Current Liability	7,710,905	7,409,745	-	-
Non - Current Liability	73,808,210	56,662,441	-	-
Total	81,519,115	64,072,186	-	-

m) Expected Future Benefit Payments

Particulars	Employee Benefit Plan		Any Other Funded Liability	
	Current Year	Previous Year	Current Year	Previous Year
Within 1 year	7,710,905	-	-	-
Between 1-2 years	730,856	-	-	-
Between 2-5 years	(1,289,949)	-	-	-
From 6 to 10	35,119,624	-	-	-
Total	42,271,436	-	-	-

n) Plan assets

Particulars	Employee Benefit Plan		Any Other Funded Liability	
	Current Year	Previous Year	Current Year	Previous Year
	% Invested	% Invested	% Invested	% Invested
Government Securities (Central and State)				
Corporate Bonds (including Public Sector bonds)				
Mutual Funds				
Deposits				
Cash and bank balances				
Others (to be Specified)	100%	100%		
Total	1	1	-	-

o) Sensitivity Analysis

Particulars	Employee Benefit Plan		Any Other Funded Liability	
	Current Year	Previous Year	Current Year	Previous Year
Effect in Defined Benefit Obligation Due to 1% Increase in Discount Rate	76,018,910	58,420,332	-	-
Effect in Defined Benefit Obligation Due to 1% Decrease in Discount Rate	87,768,508	76,736,279	-	-
Effect in Defined Benefit Obligation Due to 1% Increase in Salary Escalation Rate	87,380,894	76,624,560	-	-
Effect in Defined Benefit Obligation Due to 1% Decrease in Salary Escalation Rate	76,262,147	58,356,882	-	-
Effect in Defined Benefit Obligation Due to 1% Increase in Attrition Rate	-	66,723,465	-	-
Effect in Defined Benefit Obligation Due to 1% Decrease in Attrition Rate	-	66,721,144	-	-

p) Assumptions

Particulars	Employee Benefit Plan	Any Other Funded Liability
Discount Rate	6%	-
Escalation Rate (Rate of Increase in Compensation Levels)	6%	-
Attrition Rate (Employee Turnover)	-	-
Mortality Rate During Employment	-	-

45. Insurance Risk

Insurance risk includes the risk of incurring higher claims costs than expected owing to the random nature of claims, frequency and severity and the risk of change in the legal or economic conditions of insurance or reinsurance cover. This may result in the insurer having either received too little premium for the risks it has agreed to underwrite and hence has not enough funds to invest and pay claims, or that claims are in excess of those expected.

The Company seeks to minimise insurance risk through a formalised reinsurance arrangement with an appropriate mix and spread of business between classes of business based on its overall strategy. This is complemented by observing formalised risk management policies.

The Company considers insurance risk to be a combination of the following components of risks:

- Product development
- Pricing
- Underwriting
- Claims Handling
- Reinsurance
- Reserving

(a) Product development:

The Company principally issues the following types of Life Insurance contracts:

- Endowment
- Anticipated Endowment
- Endowment Cum Whole Life
- Whole Life
- Foreign Employment Term
- Other Term
- Special Term
- Other (to be specified)

The above risk exposure is mitigated by the diversification across a large portfolio of insurance contracts and geographical areas. The variability of risks is improved by careful selection and implementation of underwriting

strategies, which are designed to ensure that risks are diversified in terms of type of risk and level of insured benefits. Furthermore, strict claim review policies to assess all new and ongoing claims, regular detailed review of claims handling procedures and frequent investigation of possible fraudulent claims are put in place to reduce the risk exposure of the Company. The Company further enforces a policy of actively managing and promptly pursuing claims, in order to reduce its exposure to unpredictable future developments that can negatively impact the business.

(b) Pricing

The pricing of an insurance product involves the estimation of claims, operational and financing costs and the income arising from investing the premium received. The pricing process typically comprises collecting data on the underlying risks to be covered, determining the pricing assumptions and the base rate, setting the final premium rate, and monitoring the review of the appropriateness of pricing.

The Company collects adequate data to validate the reasonableness of the underlying assumptions used for pricing. The base rate represents the amount required to meet the value of anticipated benefits, expenses, and margins for risks and profit. Data primarily relates to the company's own historical experience and that of the industry where relevant. These may be supplemented by other internal and external data, and could include trends observed in claims costs and expenses.

Pricing is done by modelling all identified risks, using appropriate methodologies depending on the complexity of the risks and available data. Adequate buffers are kept in the premiums to cushion against the risk that actual experience may turn out to be worse than expected.

(c) Underwriting:

The Company's underwriting process is governed by the internal underwriting procedures. Some of the actions undertaken to mitigate underwriting risks are detailed below:

- i) Investments are made on the training and development of underwriting and claims management staff, including those attached to the distribution network.
- ii) Application of Four-Eye principle on underwriting process.
- iii) Pre-underwriting inspections are made on new business over a predetermined threshold to evaluate risk prior to acceptance.
- iv) Post-underwriting reviews are conducted to ensure that set guidelines have been observed.
- v) Adequate reinsurance arrangements are in place and reviews are undertaken to ensure the adequacy of these covers.

(d) Claims handling

The Company considers insurance claim risk to be a combination of the following components of risks:

- i) Mortality Risk – risk of loss arising due to policyholder death experience being different than expected
- ii) Longevity Risk – risk of loss arising due to the annuitant living longer than expected
- iii) Investment Return Risk – risk of loss arising from actual returns being different than expected
- iv) Expense Risk – risk of loss arising from expense experience being different than expected
- v) Policyholder Decision Risk – risk of loss arising due to policyholder experiences (lapses and surrenders) being different than expected

Assumptions

The assumptions that have the greatest effect on the statement of financial position and statement of profit or loss of the Company are listed below:

Particulars	Current Year				Previous Year			
	Mortality Rates	Investment Return	Lapse and Surrender Rate	Discount Rate	Mortality Rates	Investment Return	Lapse and Surrender Rate	Discount Rate
Life Insurance	90% of Nepal Assured Life Mortality Table	NA	NA	6.00%	90% of Nepal Assured Life Mortality Table	NA	NA	6.00%

Sensitivities

The life insurance claim liabilities are sensitive to the key assumptions as mentioned in the table below.

The following analysis is performed for reasonably possible movements in key assumptions with all other assumptions held constant, showing the impact on gross and net liabilities, profit before tax and profit after tax. The correlation of assumptions will have a significant effect in determining the ultimate claims liabilities, but to demonstrate the impact due to changes in assumptions, assumptions had to be changed on an individual basis.

Particulars	Changes in Assumptions	Current Year				Previous Year			
		Increase/ (Decrease) on Gross Liabilities	Increase/ (Decrease) on Net Liabilities	Increase/ (Decrease) - Profit Before Tax	Increase/ (Decrease) - Profit After Tax	Increase/ (Decrease) on Gross Liabilities	Increase/ (Decrease) on Net Liabilities	Increase/ (Decrease) - Profit Before Tax	Increase/ (Decrease) - Profit After Tax
Mortality Rate	+ 10%	122,523,112	122,523,112			90,370,211	90,370,211	-	-
Longevity	+ 10%	NA	NA			NA	NA	-	-
Investment Return	+ 1%	NA	NA			NA	NA	-	-
Expense	+ 10%	191,735,322	191,735,322			135,779,361	135,779,361	-	-
Lapse and Surrender Rate	+ 10%	NA	NA			NA	NA	-	-
Discount Rate	+ 1%	-585,871,522	-585,871,522			-833,674,043	-833,674,043	-	-
Mortality Rate	-10%	-124,649,495	-124,649,495			-91,535,839	-91,535,839	-	-
Longevity	-10%	NA	NA			NA	NA	-	-
Investment Return	-1%	NA	NA			NA	NA	-	-
Expense	-10%	-186,116,047	-186,116,047			-130,007,249	-130,007,249	-	-
Lapse and Surrender Rate	- 10%	NA	NA			NA	NA	-	-
Discount Rate	-1%	1,166,900,135	1,166,900,135			987,185,957	987,185,957	-	-

e) Reinsurance

The Company purchases reinsurance as part of its risks mitigation programme. Premium ceded to the reinsurers is in accordance with the terms of the programmes already agreed based on the risks written by the insurance companies. Recoveries from reinsurers on claims are based on the cession made in respect of each risk and is estimated in a manner consistent with the outstanding claims provisions made for the loss. Although we mitigate our exposures through prudent reinsurance arrangements, the obligation to meet claims emanating from policy holders rests with the Company. Default of reinsurers does not negate this obligation and in that respect the Company carries a credit risk up to the extent ceded to each reinsurer.

f) Reserving

Insurance Contract Liabilities are created to cover this risk based on the actuarial valuation report.

The table below sets out the concentration of risk associated with above mentioned products. Risk as at year end has been measured as insurance contract liabilities and disclosed as below:

Particulars	Current Year			Previous Year		
	Gross Insurance Liabilities	Reinsurance Assets	Net Liabilities	Gross Insurance Liabilities	Reinsurance Assets	Net Liabilities
Endowment	18,999,787,149		18,999,787,149	15,373,146,768		15,373,146,768
Anticipated Endowment	1,774,259,129		1,774,259,129	1,170,479,658		1,170,479,658
Endowment Cum Whole Life	5,394,591,721		5,394,591,721	4,377,051,406		4,377,051,406
Whole Life	-		-	-		-
Foreign Employment Term	40,859,558		40,859,558	24,001,452		24,001,452
Other Term	-		-	-		-
Special Term	9,318,007		9,318,007	3,011,455		3,011,455
Others (to be Specified)	-		-	-		-
Transfer from Reserves	2,403,309,442		2,403,309,442	281,615,434		281,615,434
Total	28,622,125,007	-	28,622,125,007	21,229,306,174	-	21,229,306,174

46. Fair Value Measurement

(i) Financial Instruments by Category & Hierarchy

This section explains the judgements and estimates made in determining the Fair Values of the Financial Instruments that are (a) recognised and measured at fair value and (b) measured at Amortised Cost and for which Fair Values are disclosed in the Financial Statement

To provide an indication about the reliability of the inputs used in determining Fair Value, the Company has classified its financial instruments into Three Levels prescribed as per applicable NFRS.

Particulars	Level	Current Year			Previous year		
		FVTPL	FVTOCI	Amortised Cost	FVTPL	FVTOCI	Amortised Cost
Investments							
i) Investment in Equity Instruments	1		4,771,080,594			1,281,434,070	
ii) Investment in Mutual Funds	2		76,759,471			82,688,340	
iii) Investment in Preference Shares of Bank and Financial Institutions							
iv) Investment in Debentures	3			4,546,489,000			3,971,137,000
v) Investment in Bonds (Nepal Government/ NRB/ Guaranteed by Nepal Government)	3			-			-
vi) Fixed Deposits	3			18,359,000,000			13,985,000,000
vii) Others							
Loans	3			3,089,783,960			2,655,020,410
Other Financial Assets	3			920,544,448			253,273,560
Cash and Cash Equivalents	3			373,142,319			883,805,960
Total Financial Assets		-	4,847,840,066	27,288,959,728	-	1,364,122,410	21,748,236,929
Borrowings				260,000,000			260,000,000
Other Financial Liabilities	3			420,452,712			420,452,712
Total Financial Liabilities		-	-	680,452,712	-	-	680,452,712

Level 1: Level 1 Hierarchy includes Financial Instruments measured using Quoted Prices.

Level 2: Fair Value of Financial Instruments that are not traded in an active market is determined using valuation techniques which maximizes the use of observable market data and rely as little as possible on entity-specific estimates. If all significant inputs required to determine Fair Value of an instrument are observable, the instrument is included in Level 2.

Level 3: If one or more of the significant inputs is not based on observable market data, the instrument is included in Level 3

There is no transfer of Financial Instruments between different levels as mentioned above during the year.

(ii) Valuation Technique Used to Determine Fair Value

- Use of quoted market prices or dealer quotes for similar instruments
- Fair Value of remaining financial instruments is determined using discounted cash flow analysis

(iii) Valuation Process

The finance and accounts department of the Company performs the valuation of financial assets and liabilities required for financial reporting purposes. Discussion on valuation processes and results are held at least once in a year.

The main level 3 inputs are derived and evaluated as follows:

- Discount rate is arrived at considering the internal and external factors.
- Discounting has been applied where assets and liabilities are non-current, and the impact of the discounting is material.

(iv) Fair Value of Financial Assets and Liabilities Measured at Amortised Cost

The fair values of the above financial instruments measured at amortised cost are calculated based on cash flows discounted using current discount rate. The carrying amounts of cash and cash equivalents are considered to be the same as their fair values due to their short-term nature.

Particulars	Current Year		Previous Year	
	Carrying Amount	Fair Value	Carrying Amount	Fair Value
Investments				-
i) Investment in Preference Shares of Bank and Financial Institutions				-
ii) Investment in Debentures	4,546,489,000	4,546,489,000	3,971,137,000	3,971,137,000
iii) Investment in Bonds (Nepal Government/ NRB/ Guaranteed by Nepal Government)	-	-	-	-
iv) Fixed Deposit	18,359,000,000	18,359,000,000	13,985,000,000	13,985,000,000
v) Others (to be Specified)		-		-
Loans		-		-
i) Loan to Associates	-	-	-	-
ii) Loan to Employees	93,757,104	93,757,104	81,851,651	81,851,651
iii) Loan to Agent	52,272,477	52,272,477	155,790,418	155,790,418
iv) Loan to Policyholders	2,966,384,320	2,966,384,320	2,433,325,573	2,433,325,573
v) Others (to be Specified)		-		-
Other Financial Assets		-		-
Total Financial Assets at Amortised Cost	26,017,902,901	26,017,902,901	20,627,104,642	20,627,104,642
Loans and Borrowings				-
i) Bond	-	-	-	-
ii) Debenture	-	-	-	-
iii) Term Loan - Bank and Financial Institution	260,000,000	260,000,000	-	-
iv) Bank Overdraft	-	-	-	-
v) Others (to be Specified)	-	-	-	-
Other Financial Liabilities	420,452,712	420,452,712	334,633,001	
Total Financial Liabilities at Amortised Cost	680,452,712	680,452,712	334,633,001	-

The fair values of the above financial instruments measured at amortised cost are calculated based on cash flows discounted using current discount rate.

The carrying amounts of cash and cash equivalents are considered to be the same as their fair values, due to their short-term nature.

47. Financial Risk Management

The Company's activities expose it to Credit Risk, Liquidity Risk & Market Risk.

i) Credit Risk

Credit risk is the risk of financial loss as a result of the default or failure of third parties to meet their payment obligations to the Company. Thus, for an insurance contract, credit risk includes the risk that an insurer incurs a financial loss because a reinsurer defaults on its obligations under the reinsurance contract.

The following policies and procedures are in place to mitigate the Company's exposure to credit risk:

- Company has credit risk policy which sets out the assessment and determination of what constitutes credit risk for the Company. Compliance with the policy is monitored and exposures and breaches are reported to the Company's risk committee. The policy is regularly reviewed for pertinence and for changes in the risk environment.
- Reinsurance is placed with counterparties that have a good credit rating and concentration of risk is avoided by entering into agreement with more than one party. At each reporting date, management performs an assessment of creditworthiness of reinsurers and updates the reinsurance purchase strategy, ascertaining suitable allowance for impairment.
- The Company deals with only creditworthy counterparties and obtains sufficient collateral where appropriate, as a means of mitigating the risk of financial loss from defaults.

Expected Credit Losses for Financial Assets at Amortised Costs as at Ashadh .., 20X2

Particulars		Asset Group	Gross Carrying Amount	Expected probability of Default	Expected Credit Losses	Carrying Amount After Provision
Credit Risk has not significantly increased since initial recognition	Loss allowance measured at 12 months expected credit losses	-	-	-	-	-
Credit Risk has significantly increased and not credit impaired	Loss allowance measured at life-time expected credit losses	-	-	-	-	-
Credit Risk has significantly increased and credit impaired		-	-	-	-	-

Expected Credit Losses for Financial Assets at Amortised Costs as at Ashadh .., 20X1

Particulars		Asset Group	Gross Carrying Amount	Expected probability of Default	Expected Credit Losses	Carrying Amount After Provision
Credit Risk has not significantly increased since initial recognition	Loss allowance measured at 12 months expected credit losses	-	-	-	-	-
Credit Risk has significantly increased and not credit impaired	Loss allowance measured at life-time expected credit losses	-	-	-	-	-
Credit Risk has significantly increased and credit impaired		-	-	-	-	-

Reconciliation of Loss Allowance Provision

Particulars	Measured at 12 months expected credit losses	Measured at life-time expected credit losses	
		Credit Risk has significantly increased and not credit impaired	Credit Risk has significantly increased and credit impaired
Loss Allowance on Ashadh	-	-	-
Changes in loss allowances	-	-	-
Write-offs	-	-	-
Recoveries	-	-	-
Loss Allowance on Ashadh	-	-	-

ii) Liquidity Risk

Liquidity risk is the risk that an entity will encounter difficulty in meeting obligations associated with financial liabilities that are settled by delivering cash or another financial asset. In respect of catastrophic events there is also a liquidity risk associated with the timing differences between gross cash out-flows and expected reinsurance recoveries.

Maturity of Financial Liabilities:

The table below summarizes the Company's Financial Liabilities into Relevant Maturity Groupings based on their Contractual Maturities for all Financial Liabilities.

Particulars	Current Year			Previous Year		
	Upto 1 Year	1 Year to 5 Year	More than 5 Year	Upto 1 Year	1 Year to 5 Year	More than 5 Year
Loans and Borrowings	-	-	-	-	-	-
Other Financial Liabilities	-	-	-	-	-	-
Total Financial Liabilities	-	-	-	-	-	-

iii) Market Risk

a1) Foreign Currency Risk Exposure

Foreign exchange risk is the potential for the Company to experience volatility in the value of its assets, liabilities and solvency and to suffer actual financial losses as a result of changes in value between the currencies of its assets and liabilities and its reporting currency. The Company does not maintain foreign currency denominated assets in its investment portfolios and as such is not exposed to foreign exchange risk related to investments.

The Company has no significant concentration of currency risk. The amount with reinsurer is settled in Nepali Rupee.

Alternative note for Foreign Currency Risk Exposure (where there is Foreign Currency Risk)

Operation of the Company has exposed it to foreign exchange risk arising from foreign currency transactions, with respect to the USD and Currency A. The risk is measured through a forecast of highly probable foreign currency cash flows. The objective of the hedges is to minimise the volatility of the NPR cash flows of highly probable forecast transactions.

The Company's exposure to foreign currency risk at the end of the reporting period expressed in NPR, are as follows:

Particulars	Current Year		Previous Year	
	USD	Currency A	USD	Currency A
Investments				
Loans				
Insurance Receivables				
Other Financial Assets				
Less: Derivative Assets				
i) Foreign exchange forward contracts - Sell Foreign Currency				
ii) Foreign exchange option contracts - Sell Foreign Currency				
Net Exposure to Foreign Currency Risk/ (Assets)	-	-	-	-
Insurance Payables				
Other Financial Liabilities				
Less: Derivative Liabilities				
i) Foreign exchange forward contracts - Buy Foreign Currency				
ii) Foreign exchange option contracts - Buy Foreign Currency				
Net Exposure to Foreign Currency Risk/ (Liabilities)	-	-	-	-

a2) Foreign Currency Risk - Sensitivity

The sensitivity of profit or loss to changes in the exchange rates arises mainly from foreign currency denominated financial instruments and the impact on the other components of equity arising from foreign forward exchange contracts, foreign exchange option contracts designated as cash flow hedges.

Particulars	Impact on profit after tax		Impact on other component of equity	
	Current Year	Previous Year	Current Year	Previous Year
USD sensitivity				
NPR/ USD - Increases by 10% *				
NPR/ USD - Decreases by 10% *				
Currency A sensitivity				
NPR/ USD - Increases by 10% *				
NPR/ USD - Decreases by 10% *				

* Holding all other variable constant

b1) Interest Rate Risk

Interest rate risk is the risk that the fair value or future cash flows of a financial instrument will fluctuate because of changes in market interest rates.

The major interest rate risk that the Company is exposed to is the discount rate for determining insurance liabilities.

b2) Interest Rate Sensitivity

Profit or Loss is sensitive to changes in Interest Rate for Borrowings. A change in Market Interest Level by 1% which is reasonably possible based on Management's Assessment would have the following effect on the Profit After Tax.

Particulars	Current Year	Previous Year
Interest Rate - Increase By 1%*	-	-
Interest Rate - Decrease By 1%*	-	-

* Holding all other variable constant

c1) Equity Price Risk

Equity price risk is the risk that the fair value or future cash flows of a financial instrument will fluctuate because of changes in equity prices (other than those arising from interest rate risk or currency risk), whether those changes are caused by factors specific to the individual financial instrument or its issuer, or by factors affecting all similar financial instruments traded in the market.

The Company has invested in equity securities and the exposure is equity securities price risk from investments held by the Company and classified in the statement of financial position as fair value through OCI.

c2) Sensitivity

The table below summarizes the impact of increase/decrease of the index in the Group's equity and impact on OCI for the period. The analysis is based on the assumption that the equity index had increased/ decreased by 1% with all other variables held constant, and that all the Group's equity instruments moved in line with the index.

Particulars	Current Year	Previous Year
Interest Rate - Increase By 1%*	-	-
Interest Rate - Decrease By 1%*	-	-

* Other components of equity would increase/decrease as a result of gains/ (losses) on equity securities classified as fair value through other comprehensive income.

48. Operational Risk

Operational Risk is the risk of direct or indirect loss, or damaged reputation resulting from inadequate or failed internal processes, people and systems or external events. When controls fail to perform, operational risks can cause damage to reputation, have legal or regulatory implications or can lead to financial loss. The Company cannot expect to eliminate all operational risks, but by initiating a rigorous control framework and by monitoring and responding to potential risks, the Company is able to manage the risks. Controls include effective segregation of duties, access controls, authorisation and reconciliation procedures, staff education and assessment processes, including the use of internal audit. Business risks such as changes in environment, technology and the industry are monitored through the Company's strategic planning and budgeting process.

49. Capital Management

The Company's objectives when managing Capital are to:

- Safeguard their ability to continue as a going concern so that they can continue to provide returns for shareholders and benefits for other stakeholders, and
- Maintain an optimal capital structure to reduce the cost of capital.

In order to maintain or adjust the capital structure, the Company may adjust the amount of dividends paid to shareholders, return capital to shareholders or issue new shares.

Regulatory minimum paid up capital

Life insurance companies were required by the Directive of Insurance Board to attain a stipulated minimum paid up capital of NPR 2 billion by mid-July 2018. Further Insurance Board has issued direction to increase the paid up capital to NPR 5 billion by Chaitra 2079. As on the reporting date, the company's paid up capital is NPR 2.10 billion. Company has submitted its capital plan to increase the paid up capital within the prescribed time frame and management is confident to meet the capital plan.

Dividend

Particulars	Current Year	Previous Year
(i) Dividends recognised		
Final dividend for the year ended Ashadh .., 20X1 of NPR/- (Ashadh .., 20X1 - NPR/-) per fully paid share		
	-	-
(ii) Dividends not recognised at the end of the reporting period		
Since the year ended the directors have recommended the payment of a stock dividend of 25% on the paid up capital. Additional cash dividend of Rs. 2 per share was also declared. This dividend was approved by shareholders in the ensuing annual general meeting on 2022/02/04. Total Stock dividend is Rs. 502,690,181.85. Total cash dividend Rs. 40,215,214.55.	542,905,396	-
Since the year ended the directors have recommended the payment of a stock dividend of 14.5% on the paid up capital. Additional cash dividend or .76 % has also proposed. This dividend is subject to approval by shareholders in the ensuing annual general meeting.	387,659,026	-
	930564423	-

50. Earnings Per Share

Particulars	Current Year	Previous Year
Profit For the Year used for Calculating Basic Earning per Share	337,839,720	269,098,690
Add: Interest saving on Convertible Bonds		
Profit For the Year used for Calculating Diluted Earning per Share	337,839,720	269,098,690
Weighted Average Number of Equity Shares Outstanding During the Year For Basic Earning per Share	20,107,607	20,107,607
Adjustments for calculation of Diluted Earning per Share:		
i) Dilutive Shares		
ii) Options		
iii) Convertible Bonds		
Weighted Average Number of Equity Shares Outstanding During the Year for Diluted Earning Per Share	20,107,607	20,107,607
Nominal Value of Equity Shares	100	100
Basic Earnings Per Share	16.80	13.38
Diluted Earnings Per Share	16.80	13.38

51. Operating Segment

Segment information is presented in respect of the Company's business segments. Management of the Company has identified portfolio as business segment and the Company's internal reporting structure is also based on portfolio. Performance is measured based on segment profit as management believes that it is most relevant in evaluating the results of segment relative to other entities that operate within these industries.

Segment asset is disclosed below based on total of all asset for each business segment.

The Company operates predominantly in Nepal and accordingly, the Management of the Company is of the view that the financial information by geographical segments of the Company's operation is not necessary to be presented.

Business Segments of the Companies are:

- | | |
|-------------------------------|--------------------------------|
| i) Endowment | ii) Anticipated Endowment |
| iii) Endowment Cum Whole Life | iv) Whole Life |
| v) Foreign Employment Term | vi) Other Term |
| vii) Special Term | viii) Others (to be Specified) |

a) Segmental Information for the year ended Ashadh 31, 2078

Particulars	Endowment	Anticipated Endowment	Endowment Cum Whole Life	Whole Life	Foreign Employment Term	Other Term	Special Term	Others (to be Specified)	Inter Segment Elimination	Total
Income:										
Gross Earned Premiums	3,904,366,418	965,606,970	1,025,965,868	-	13,308,625	-	10,464,517	-	-	5,919,712,399
Premiums Ceded	(65,152,424)	(16,113,148)	(17,120,361)	-	(4,235,889)	-	(269,640)	-	-	(102,891,462)
Inter-Segment Revenue										-
Net Earned Premiums	3,839,213,994	949,493,822	1,008,845,507	-	9,072,736	-	10,194,878	-	-	5,816,820,937
Fees and Commission Income	37,741,519	3,993,895	11,770,664	-	-	-	83	-	-	53,506,161
Investment Income										
Net Gains/ (Losses) on Fair Value Changes										-
Net Realised Gains/ (Losses)										-
Other Income										-
Total Segmental Income	3,876,955,513	953,487,717	1,020,616,171	-	9,072,736	-	10,194,961	-	-	5,870,327,098
Expenses:										
Gross Benefits and Claims Paid	679,170,794	179,956,454	151,919,421	-	9,310,782	-	638,099	-	-	1,020,995,551
Claims Ceded	(16,032,175)	(6,172,300)	(5,675,156)	-	(1,187,139)	-	(124,000)	-	-	(29,190,770)
Gross Change in Contract Liabilities	3,626,640,381	603,779,471	1,017,540,315	-	(89,620)	-	612,461	-	-	5,248,483,009
Change in Contract Liabilities Ceded to Reinsurers										-
Net Benefits and Claims Paid	4,289,779,000	777,563,625	1,163,784,580	-	8,034,023	-	1,126,560	-	-	6,240,287,789
Commission Expenses	407,496,986	191,926,655	110,401,016	-	-	-	1,488,105	-	-	711,312,762
Service Fees	38,392,140	9,494,938	10,088,455	-	260,205	-	158,890	-	-	58,394,628
Employee Benefits Expenses										-
Depreciation and Amortization Expenses										-
Impairment Losses										-
Other Expenses										-
Finance Cost										-
Total Segmental Expenses	4,735,668,126	978,985,218	1,284,274,051	-	8,294,228	-	2,773,555	-	-	7,009,995,179
Total Segmental Results	(858,712,613)	(25,497,501)	(263,657,881)	-	778,508	-	7,421,406	-	-	(1,139,668,081)
Segment Assets										
Segment Liabilities	18,999,787,149	1,774,259,129	5,394,591,721	-	40,859,558	-	9,318,007	-	-	26,218,815,565

b) Segmental Information for the year ended Ashadh 31, 2077

Particulars	Endowment	Anticipated Endowment	Endowment Cum Whole Life	Whole Life	Foreign Employment Term	Other Term	Special Term	Others (to be Specified)	Inter Segment Elimination	Total
Income:										
Gross Earned Premiums	3,279,352,490	345,044,533	942,168,196			20,297,548	3,930,858			4,590,793,625
Premiums Ceded	(49,048,708)	(5,160,771)	(14,091,847)	-	-	-	(58,793)			(68,360,120)
Inter-Segment Revenue										-
Net Earned Premiums	3,230,303,782	339,883,762	928,076,349	-	-	20,297,548	3,872,065		-	4,522,433,505
Fees and Commission Income	23,926,779	2,475,548	7,707,269	-	-	-	989			34,110,585
Investment Income										
Net Gains/ (Losses) on Fair Value Changes										-
Net Realised Gains/ (Losses)										-
Other Income										-
Total Income	3,254,230,561	342,359,310	935,783,618	-	-	20,297,548	3,873,054	-	-	4,556,544,090
Expenses:										
Gross Benefits and Claims Paid	363,534,371	102,500,194	82,783,363			1,863,505	1,183,600			551,865,033
Claims Ceded	(16,861,201)	(2,713,700)	(1,643,900)	-	-	-	(664,800)			(21,883,601)
Gross Change in Contract Liabilities	2,981,108,718	227,115,386	861,501,960	-	13,461,452	-	1,001,455			4,084,188,971
Change in Contract Liabilities Ceded to Reinsurers										-
Net Benefits and Claims Paid	3,327,781,888	326,901,880	942,641,423	-	13,461,452	1,863,505	1,520,255	-	-	4,614,170,403
Commission Expenses	344,601,404	43,245,567	115,380,337				230,106			503,457,414
Service Fees	32,303,038	3,398,838	9,280,763			202,975	38,721			45,224,335
Employee Benefits Expenses										-
Depreciation and Amortization Expenses										-
Impairment Losses										-
Other Expenses										-
Finance Cost										-
Total Expenses	3,704,686,330	373,546,285	1,067,302,523	-	13,461,452	2,066,480	1,789,082	-	-	5,162,852,152
Total Segmental Results	(450,455,769)	(31,186,975)	(131,518,905)	-	(13,461,452)	18,231,068	2,083,972	-	-	(606,308,062)
Segment Assets										
Segment Liabilities	15,373,146,768	1,170,479,658	4,377,051,406	-	24,001,452	-	3,011,455	-	-	20,947,690,739

Reconciliation of Segmental Profit with Statement of Profit or Loss

Particulars	Current Year	Previous Year
Segmental Profit	(1,139,668,081)	(606,308,062)
Less: Depreciation and Amortization	(14,871,744)	(16,511,754)
Less: Non-cash expenses other than Depreciation and Amortization	(6,682,709)	(15,947,232)
Less: Unallocable Corporate Expenditures	(881,407,226)	(689,974,900)
Add: Unallocable Other Income	2,612,995,616	1,898,357,051
Less: Finance Cost	-	(1,083,868)
Profit Before Tax	570,365,855	568,531,235

Reconciliation of Assets

Particulars	Current Year	Previous Year
Segment Assets	-	-
Intangible Assets	4,605,065	3,905,045
Property Plant and Equipment	476,137,342	481,548,729
Investment Properties	-	-
Deferred Tax Assets	-	-
Investment in Subsidiaries	-	-
Investment in Associates	-	-
Investments	27,805,024,066	19,671,259,410
Loans	3,089,783,960	2,655,020,410
Current Tax Assets (Net)	751,032,199	657,028,984
Insurance Receivables	20,318,873	3,885,499
Other Assets	359,795,437	91,684,273
Other Financial Assets	920,544,448	253,273,560
Cash and Cash Equivalents	373,142,319	883,805,960
Total Assets	33,800,383,709	24,701,411,868

Reconciliation of Liabilities

Particulars	Current Year	Previous Year
Segment Liabilities	26,218,815,565	20,947,690,739
Provisions	96,626,746	77,365,889
Gross Insurance Contract Liabilities	2,403,309,442	281,615,434
Deferred Tax Liabilities	824,493,872	43,496,491
Insurance Payables	117,205,118	63,405,062
Current Tax Liabilities (Net)	-	-
Borrowings	260,000,000	-
Other Financial Liabilities	420,452,712	334,633,001
Other Liabilities	104,748,422	112,128,241
Total Liabilities	30,445,651,878	21,860,334,858

52. Related Party Disclosures

a) Identify Related Parties

Holding Company:

Subsidiaries:

Associates:

Fellow Subsidiaries:

Key Management Personnel:

S.N.	Name	Post
1	Deepak Kumar Shrestha	Chairperson
2	Surendra Kumar Goel	Director
3	Sushant Chachan	Director
4	Nistha Pradhanang	Director
5	Saurav Rungata	Director
6	Sajal Maskey	Director
7	Achyut Raj Sapkota	Director
8	Dinesh Lal Shrestha	CEO

Name of director who resigned during the period	Date of Resignation
-	-
-	-
-	-

b) Key Management Personnel Compensation

Particulars	Current Year	Previous Year
Short-term employee benefits	13,302,690	9,604,304.00
Post-employment benefits		
Other long-term benefits		
Termination benefits		
Total	13,302,690.00	9,604,304.00

Payment to Chief Executive Officer (CEO)

Particulars	Current Year	Previous Year
Annual salary and allowances	3,942,482	7,196,004
Performance based allowances		
i) Employee Bonus		
ii) Benefits as per prevailing provisions	9,360,208	1,626,720
iii) Incentives		781,580
Insurance related benefits		
i) Life Insurance		
ii) Accident Insurance		
iii) Health Insurance (including family members)		
Total	13,302,690	9,604,304

c) Related Party Transactions

Particulars	Holding Company	Subsidiaries	Associates	Fellow Subsidiaries	Key Managerial Personnel	Total
Premium Earned	-	-	-	-	-	-
For The Year Ended Ashadh 31, 2078	-	-	-	-	-	-
For The Year Ended Ashadh 31, 2077	-	-	-	-	-	-
Commission Income	-	-	-	-	-	-
For The Year Ended Ashadh 31, 2078	-	-	-	-	-	-
For The Year Ended Ashadh 31, 2077	-	-	-	-	-	-
Rental Income	-	-	-	-	-	-
For The Year Ended Ashadh 31, 2078	-	-	-	-	-	-
For The Year Ended Ashadh 31, 2077	-	-	-	-	-	-
Interest Income	-	-	-	-	-	-
For The Year Ended Ashadh 31, 2078	-	-	-	-	-	-
For The Year Ended Ashadh 31, 2077	-	-	-	-	-	-
Sale of Property, Plant & Equipment	-	-	-	-	-	-
For The Year Ended Ashadh 31, 2078	-	-	-	-	-	-
For The Year Ended Ashadh 31, 2077	-	-	-	-	-	-
Purchase of Property, Plant & Equipment	-	-	-	-	-	-
For The Year Ended Ashadh 31, 2078	-	-	-	-	-	-
For The Year Ended Ashadh 31, 2077	-	-	-	-	-	-
Premium Paid	-	-	-	-	-	-
For The Year Ended Ashadh 31, 2078	-	-	-	-	-	-
For The Year Ended Ashadh 31, 2077	-	-	-	-	-	-
Commission Expenses	-	-	-	-	-	-
For The Year Ended Ashadh 31, 2078	-	-	-	-	-	-
For The Year Ended Ashadh 31, 2077	-	-	-	-	-	-
Dividend	-	-	-	-	-	-
For The Year Ended Ashadh 31, 2078	-	-	-	-	-	-
For The Year Ended Ashadh 31, 2077	-	-	-	-	-	-
Meeting Fees	-	-	-	-	-	-
For The Year Ended Ashadh 31, 2078	-	-	-	-	-	-
For The Year Ended Ashadh 31, 2077	-	-	-	-	-	-
Allowances to Directors	-	-	-	-	-	-
For The Year Ended Ashadh 31, 2078	-	-	-	-	-	-
For The Year Ended Ashadh 31, 2077	-	-	-	-	-	-
Others (to be specified)	-	-	-	-	-	-
For The Year Ended Ashadh 31, 2078	-	-	-	-	-	-
For The Year Ended Ashadh 31, 2077	-	-	-	-	-	-

(d) Related Party Balances:

Particulars	Holding Company	Subsidiaries	Associates	Fellow Subsidiaries	Key Managerial Personnel	Total
Receivables including Reinsurance Receivables	-	-	-	-	-	-
For The Year Ended Ashadh 31, 2078	-	-	-	-	-	-
For The Year Ended Ashadh 31, 2077	-	-	-	-	-	-
Other Receivables (to be Specified)	-	-	-	-	-	-
For The Year Ended Ashadh 31, 2078	-	-	-	-	-	-
For The Year Ended Ashadh 31, 2077	-	-	-	-	-	-
Payables including Reinsurance Payables	-	-	-	-	-	-
For The Year Ended Ashadh 31, 2078	-	-	-	-	-	-
For The Year Ended Ashadh 31, 2077	-	-	-	-	-	-
Other Payables (to be Specified)	-	-	-	-	-	-
For The Year Ended Ashadh 31, 2078	-	-	-	-	-	-
For The Year Ended Ashadh 31, 2077	-	-	-	-	-	-

53. Leases

a) Leases as Lessee

i) Operating Leases:

Disclosure in respect of Non-cancellable lease is as given below

Future Minimum Lease Payments	Current Year	Previous Year
i) Not Later than 1 year	13,623,288.33	
ii) Later than 1 year and not later than 5 years	555,535,412.42	
iii) Later than 5 years	445,794,246.02	

ii) Finance Leases:

The Company holds assets under finance leases. Future minimum lease payments and lease liability at the end of the year is given below:

Future Minimum Lease Payments	Current Year	Previous Year
i) Not Later than 1 year	-	-
ii) Later than 1 year and not later than 5 years	-	-
iii) Later than 5 years	-	-
Total Future minimum Lease payment	-	-
Less: Effect of discounting	-	-
Financial Lease liabilities recognised	-	-

b) Leases as lessor

i) Operating Lease

Disclosure in respect of Non-cancellable lease is as given below

Future Minimum Lease Income	Current Year	Previous Year
i) Not Later than 1 year	-	-
ii) Later than 1 year and not later than 5 years	-	-
iii) Later than 5 years	-	-

ii) Financial Lease

The Company has given assets under finance leases. At the year end receivables under finance lease agreements fall due as follows:

Future Minimum Lease Income	Current Year			Previous Year		
i) Not Later than 1 year	-	-	-	-	-	-
ii) Later than 1 year and not later than 5 years	-	-	-	-	-	-
iii) Later than 5 years						
Total	-	-	-	-	-	-

54. Capital Commitments

Estimated amount of contracts remaining to be executed in capital accounts and not provided for

Particulars	Current Year	Previous Year
Property, Plant and Equipment		
Investment Properties		
Intangible Assets		
Total		

55. Contingent Liabilities

Estimated amount of contracts remaining to be executed in capital accounts and not provided for (net of advances)

Particulars	Current Year	Previous Year
Claims against Company not acknowledged as debts	-	-
a) Income Tax	-	-
b) Indirect Taxes	-	-
c) Other (to be Specified)	-	-
Total	-	-

56. Events occurring after Balance Sheet

- Company had declared stock dividend of 25% and cash dividend of 2% of then paid-up capital (as disclosed in Schedule 49) which has been approved on 04.02.2022.
- Company has further issued additional 263,840 number of shares after the reporting period for the purpose of adjustment for stock dividend ratio and promoter public holding, for which due approval from Regulators has already been obtained and completed.

57. Assets Pledged as Security (only if pledged)

The carrying amount of assets pledged as security are:

Particulars	Current Year	Previous Year
Reinsurance Receivables	-	-
Investments in equity	-	-
Fixed Deposits	-	-
Property, plant and equipment	-	-
Others (to be Specified)	-	-
Total	-	-

58. Miscellaneous

- All amounts are in Nepalese Rupees unless otherwise stated.
- All figures are in the Nearest Rupee & Rounded off.

59. Others (to be Specified)

Asian Life Insurance Limited
Annexure II
Minimum Disclosure in Management Report
(Year Ended Upto Ashadh 31, 2078)

A Information related to Life Insurer

Under this title following matters shall be disclosed

- 1 Date of establishment
- 2 Insurer licence date
- 3 Insurance business type, nature
- 4 Date of commencement of business
- 5 Other matters which insurer wish to include

B Insurer's Board of Directors shall approve following matters

- 1 Validity of license issued by Beema Samiti to carry insurance business
- 2 Tax, service charges, fine and penalties to be paid under laws & regulation whether paid or not
- 3 Share structure of the insurer, changes if any in line with prevailing laws & regulation
- 4 Whether solvency ratio as prescribed by Beema Samiti is maintained or not
- 5 a) Statement regarding assets that financial amount contained in SOFP are not overstated than it's fair value.
b) Measurement basis of the assets recognized in financial statements.
- 6 Declaration on investment made by insurer that are in line with prevailing laws. If not reason to be disclosed.
- 7 Number of claim settled within the year and outstanding claim number and time frame to settle the outstanding claim.
- 8 Declaration on compliance with the provision of Insurance Act 2049, Insurance Regulation 2049, Company Act 2063, NFRSs and other prevailing laws & regulation to which insurer shall adhere to and any non compliance with reasons thereof.
- 9 Declaration that the appropriate accounting policy has been consistently adopted.
- 10 Declaration on Financial Statements as at Reporting Date that the insurer's Financial Position and Financial Performance are presented true & fairly.
- 11 Declaration that Board of Directors have implemented adequate and appropriate provision to safeguard the assets and for identification and mitigation against losses due to fraud, embezzlement and irregularities.
- 12 Declaration that Financial Statements have been prepared based on going concern basis.
- 13 Declaration that the internal control system is commensurate with the size, nature & volume of the insurer's business.
- 14 Declaration that the insurer has not conducted any transactions contrary to Insurance Act, 2049, Companies Act, 2063, related regulations and directions with any person, firm, company and insurer's director or with any entity in which insurer's director has interest.
- 15 Disclosure on any penalties, levied by Beema Samiti for the particular financial year.
- 16 Other disclosure which is deemed appropriate by management

Asian Life Insurance Company Ltd.
Annexure III
Major Financial Indicator

S.N	Particulars	Indicators	Fiscal Year				
			2073-74	2074-75	2075-76	2076-77	2077-78
1	Net worth	NRs.	1,032,693,076	1,466,968,991	2,580,583,453	2,841,077,010	3,354,731,832
2	Number of Shares	Number	8,055,932	12,567,255	20,107,607	20,107,607	20,107,607
3	Book value per shares	NRs.	128	117	128	147	167
4	Net Profit	NRs.	104,426,089	91,397,347	230,063,196	269,098,690	337,839,720
5	Earning per Shares (EPS)	NRs.	8	7	15	13	17
6	Dividend per Shares (DPS)	NRs.	6	0	0	27	15.26
7	Market Price per Shares (MPPS)	NRs.	1,485	683	383	607	1,348
8	Price Earning Ratio (PE Ratio)	Ratio	178.70	93.95	25.11	45.36	80.23
9	Solvency Margin	%	236%	181%	400%	383%	426%
10	Change in Equity	%	5%	42%	84%	14%	18%
11	Return on Revenue	%	5%	3%	6%	6%	6%
12	Return on Equity	%	10%	6%	9%	9%	10%
13	Return on Investments	%	10%	10%	10%	10%	9%
14	Return on Assets	%	1%	1%	1%	1%	1%
15	Operating Expense Ratio	%	21%	22%	25%	28%	34%
16	Net Insurance Premium/ Gross Insurance Premium	%	99%	99%	99%	99%	98%
17	Net Profit/ Gross Insurance Premium	%	5%	3%	5%	6%	6%
18	Gross Insurance Premium/ Total Assets	%	20%	20%	21%	19%	18%
19	Income from Investment & loan/ Total investment & loan amount	%	8%	8%	8%	8%	7%
20	Reinsurance Commission Income/ Gross Reinsurance Premium	%	0%	0%	0%	0%	0%
21	Management expenses/ Gross Insurance Premium	%	13%	14%	14%	15%	14%
22	Agent Related Expenses/ Gross Insurance Premium	%	14%	16%	18%	17%	12%
23	Number of Agents	Numbers	64,530	71,589	80,632	88,124	94,215
24	Number of Branch and Sub-Branch	Numbers	95	101	124	149	151
25	Employee expenses/ Management expenses	%	51%	48%	37%	43%	45%
26	Employee expenses/ Number of Employees	RS	511,176	602,654	564,387	704,098	693,501
27	Outstanding Claim/ Claim Paid	%	7%	6%	3%	4%	3%
28	Total Number of In Force Insurance Policies	Numbers	177,861	237,646	251,593	369,603	416,244
29	Gross Premium Growth Rate	%	15%	32%	40%	9%	29%
30	Change in Gross Premium	%	115%	132%	140%	109%	129%
31	Level Actuarial Provision	Amount	4	4	4	5	4
32	Technical Provisions/ Total Equity	%	869%	770%	583%	689%	853%
33	Reinsurance Ratio	%	1%	1%	1%	1%	2%
34	Gross Premium Revenue/ Equity	%	227%	242%	209%	169%	176%
35	Net Premium Revenue/ Equity	%	226%	240%	206%	167%	173%
36	Insurance Debt/ Total Equity	%	0%	0%	0%	0%	0%
37	Liquidity Ratio	%	225%	126%	266%	197%	213%
38	Affiliate Ratio	%	0%	0%	0%	0%	0%
39	(Unquoted Equities + Debtors)/ Net Total Assets	%	1%	1%	3%	2%	3%
40	Number of Renewed Policy/ Last Year's Total Number of In Force Policies	%	100%	98%	85%	79%	62%
41	Number of Intimated Claim/ Total Number of In Force Policy	%	22%	17%	19%	13%	22%
42	Declared Bonus Rate	%	41-85	42-87	41-85	32-75	40-75
43	Interim Bonus Rate	%	41-85	72-87	41-85	32-75	32-75

Asian Life Insurance Company Ltd.
Annexure IV
Statement of Sum Assured

S.N.	Insurance Types	In Force Number of Policies		Sum Assured of In Force Policies		Sum at Risk		Sum at Risk Transferred to Reinsurer		Net Sum at Risk	
		Current Year	Previous Year	Current Year	Previous Year	Current Year	Previous Year	Current Year	Previous Year	Current Year	Previous Year
1	Endowment	137,565	125,530	27,211,376,791	27,231,979,180	26,224,297,918	32,425,420,850	7,976,302,128	7,086,833,794	18,247,995,790	25,338,587,056
2	Anticipated	22,198	13,235	12,309,613,686	4,933,935,500	17,169,875,272	5,949,597,000	6,284,073,624	2,522,562,452	10,885,801,648	3,427,034,548
3	Child Endowment	168,104	156,831	26,033,197,871	25,597,172,670	19,391,937,953	10,191,679,500	2,045,432,598	1,387,736,230	17,346,505,355	8,803,943,270
4	Endowment Cum Whole Life	63,171	58,384	12,830,922,930	14,011,676,900	12,400,262,140	17,393,648,200	4,479,716,073	4,395,336,720	7,920,546,066	12,998,311,480
5	Micro Term	25,206	15,623	3,457,381,753	949,937,001	4,007,433,013	1,318,164,001	557,584,755	304,474,250	3,449,848,257	1,013,689,751
Total		416,244	369,603	81,842,493,030	72,724,701,251	79,193,806,295	67,278,509,551	21,343,109,178	15,696,943,446	57,850,697,117	51,581,566,105

एशियन लाईफ इन्स्योरेन्स कम्पनी लिमिटेडका शेयरधनी महानुभावहरु समक्ष

लेखापरीक्षकको प्रतिवेदन

वित्तीय विवरण उपरको प्रतिवेदन

लेखापरीक्षकको राय

हामीले एशियन लाईफ इन्स्योरेन्स कम्पनी लिमिटेड (यसपछि “कम्पनी” भनिएको) को यसैसाथ संलग्न आषाढ ३१, २०७८ (१५ जुलाई २०२१) को वासलात, सोहि मितिमा समाप्त बर्षको नाफा नोक्सान हिसाब, इक्वीटीमा भएको परिवर्तनको विवरण र नगद प्रवाह विवरण एवं प्रमुख लेखा नीतिहरु तथा लेखासम्बन्धि टिप्पणीहरुको लेखापरीक्षण गरेका छौं ।

हाम्रो रायमा एशियन लाईफ इन्स्योरेन्स कम्पनी लिमिटेडको वित्तीय विवरणहरुले आषाढ ३१, २०७८ (१५ जुलाई २०२१) को आर्थिक अवस्था तथा उक्त अवधिको नाफा र नगद प्रवाहको बीमा समितिद्वारा निर्धारित ढाँचा अनुरूप यथार्थ चित्रण गर्दछ ।

लेखापरीक्षकको रायका आधारहरु

हामीले नेपाल लेखापरीक्षणमान तथा विमा ऐनको दफा २५ को आधारमा लेखापरीक्षण कार्य सम्पादन गर्यौं । ती मानहरु अनुरूपको हाम्रो दीयत्व ‘वित्तीय विवरणको लेखापरीक्षण प्रतिलेखापरीक्षकको उत्तरदायित्व’ खण्डमा उल्लेख गरिएको छ । हामी कम्पनीबाट ‘ICAN’s Handbook of Code of Ethics for Professional Accountants’ र नेपालमा वित्तीय विवरणको लेखापरीक्षण सँग सम्बन्धित अन्य आचार संहिता अनुसार स्वतन्त्र छौं र उक्त व्यवस्था तथा ‘ICAN’s Handbook of Code of Ethics for Professional Accountants’ अनुसार हामीले हाम्रो उत्तरदायित्व निर्वाह गरेका छौं । हामीले व्यक्त गर्ने रायको लागि हाम्रो लेखापरीक्षणले यथोचित आधार प्रदान गरेकोमा हामी विश्वस्त छौं ।

ध्यानाकर्षण हुनुपर्ने कुरा - लेखाङ्कनको आधार तथा वितरण तथा प्रयोगमा प्रतिबन्ध

हाम्रो रायलाई यथावत राखी हामी वित्तीय विवरणको लेखा सम्बन्धि प्रमुख लेखा नितिको बुँदा १ मा ध्यानाकर्षण गर्न चाहन्छौं जसले लेखाङ्कनको आधारको बारेमा बयान गर्दछ । यस वित्तीय विवरणहरु बीमा समितिद्वारा निर्धारित ढाँचामा तयार गरिएको छ । यी वित्तीय विवरणहरु कम्पनी तथा बीमा समितिको प्रयोजनको लागि मात्र तयार गरिएको हो । तसर्थ कम्पनी तथा बीमा समिति बाहेक अन्य पक्षहरुले वितरण तथा प्रयोग गर्नुहुँदैन । माथि उल्लेखित कारणले यी वित्तीय विवरणहरु अन्य प्रयोजनको लागि उपयुक्त नहुन सक्छ । यि कुराले वित्तीय विवरण प्रतिको हाम्रो रायमा कुनै असर पारेको छैन ।

लेखापरीक्षणको मुख्य विषय (Key Audit Matters)

लेखापरीक्षणको मुख्य विषय (Key Audit Matters) हरु त्यस्ता विषयहरु हुन, जुन, हाम्रो ठहरमा, कम्पनीको यस आ.व.को लेखापरीक्षणको सन्दर्भमा सबभन्दा बढि अर्थपूर्ण रहेका थिए । त्यस्ता विषयहरुलाई वित्तीय विवरणहरुको लेखापरीक्षणको सन्दर्भमा तथा वित्तीय विवरणहरु उपर हाम्रो राय बनाउने क्रममा सम्बोधन गरिएको छ र यी विषयहरुमा हामी छुट्टै राय प्रदान गर्दैनौं । हामीले निम्न विषयहरुलाई हाम्रो प्रतिवेदनमा उल्लेख गर्नुपर्ने लेखापरीक्षणको मुख्य विषयको रूपमा निर्धारण गरेका छौं ।

क्र.सं	लेखापरीक्षणको मुख्य विषय	लेखापरीक्षकको प्रतिक्रिया
१.	भुक्तानी हुन बाँकी दावी बापत व्यवस्था विमकले प्रत्येक आर्थिक वर्ष समाप्त हुनुअघि दावी भुक्तानी बापत बाँकी रकमको एक सय पन्ध्र प्रतिशत रकम भुक्तानी हुन बाँकी दावी बापत	भुक्तानी हुन बाँकी दावी बापत व्यवस्था परिक्षणको सम्बन्धमा हाम्रो लेखापरीक्षण पद्धती निम्नानुसार रहेको छ :

	<p>व्यवस्था गर्दछ ।</p> <p>भुक्तानी हुन बाँकी दावी वापत व्यवस्थाको लेखांकनमा गल्ती हुँदा कम्पनीको वित्तीय अवस्थाको यथार्थ चित्रण नहुने हुँदा तथा गणनाको जटिलताको आधारमा यसलाई लेखापरीक्षणको मुख्य विषय (Key Audit Matter) को रूपमा लिइएको छ ।</p>	<ul style="list-style-type: none"> • बीमा दावीको अभिलेखिकरण तथा भुक्तानी प्रक्रियाको परिक्षण । • आ.व.को अन्तमा रहेको भुक्तानी हुन बाँकी दावीको पुर्णता को Claim Department को रेकर्ड तथा लेखाप्रणालीको रेकर्डको आधारमा रुजु तथा परिक्षण ।
२.	<p>सूचना प्रविधि नियन्त्रण प्रणाली</p> <p>करोबारको लेखांकन तथा हिसाब, व्यवस्थापन तथा विभिन्न सम्बद्ध निकायहरूलाई आवश्यक प्रतिवेदनहरू बनाउनको लागि आवश्यक नियन्त्रण प्रणाली कम्पनीको महत्वपूर्ण प्रक्रिया हो । त्यस्ता प्रतिवेदनहरू कम्पनीको सफ्टवेयरको प्रभावकारीतामा निर्भर रहन्छ ।</p> <p>कुनै पनि नियन्त्रण असफलता, Validation failures, गलत तथ्यांकको प्रविष्टि तथा तथ्यांकको गलत Extraction ले गर्दा व्यवस्थापन, शेयरधनी र नियामकर्ताहरू लाई को गलत रिपोर्टिंग हुन सक्ने भएको कारण हामीले यसलाई हाम्रो लेखापरीक्षणको मुख्य विषय (Key Audit Matter) मानिएको छ ।</p>	<p>कम्पनीको सूचना प्रविधि सम्बन्धी हाम्रो लेखापरीक्षण पद्धती कम्पनीको सूचना प्रविधि निति तथा असल अभ्यासहरूमा आधारित छ जुन निम्नअनुसार रहेको छ :</p> <ul style="list-style-type: none"> • कम्पनीद्वारा अपनाइएको Coding प्रणाली को बुझाइ । • कम्पनीको सूचना प्रविधि प्रणाली मा तथ्यांकको प्रविष्टि तथा सोको आधारमा वित्तीय जानकारीको Extraction बारेको बुझाइ । • कम्पनीको नियम नीतिमा कुनै परिवर्तन हुँदा प्रयोगकर्ताका आवश्यकताहरूको परिक्षण । • प्रणालीबाट स्वचालित रूपमा प्राप्त प्रतिवेदन लाई नमुना छनौटको आधारमा जाँच गर्ने । बिमा व्यवसायबाट आर्जन गरिएको बिमा शुल्क आम्दानी/खर्च तथा दावी भुक्तानीको हिसाब प्रमाणीकरण को लागि हामीले कम्पनीको सफ्टवेयरको नमुनाको आधारमा परीक्षण ।

अन्य आवश्यक कुरा

कम्पनीले नेपाल वित्तीय प्रतिवेदन मान अनुसार अर्को वित्तीय विवरणहरू तयार गरेको छ, जसमा हामीले मिति २०७९/०४/२० गते छुट्टै लेखापरीक्षण प्रतिवेदन पेश गरेका छौं ।

वित्तीय विवरण प्रति व्यवस्थापनको उत्तरदायित्व

बीमा समितिद्वारा निर्धारित ढाँचामा वित्तीय विवरण तयार गर्ने उत्तरदायित्व कम्पनी व्यवस्थापनको हो । साथै वित्तीय विवरणहरू वित्तीय विवरणहरू गहन रूपले गलत प्रदर्शन हुनबाट बञ्चित छन् भन्ने विश्वस्त हुनको लागि आवश्यक पर्ने आन्तरिक नियन्त्रण प्रणाली स्थापना गर्नको लागि पनि व्यवस्थापन जिम्मेवार हुन्छ ।

वित्तीय विवरणहरू तयार गर्दा व्यवस्थापनले कम्पनीको अविच्छिन्न व्यवसाय गर्न सक्ने अवस्थाको आकलन गर्नुपर्दछ र सो सम्बन्धि आवश्यक कुराहरूको खुलासा (Disclosure) गर्नुपर्दछ साथै व्यवस्थापनले कम्पनिलाई लिक्विडेट गर्न वा संचालन बन्द गर्ने नियत भएको वा सो बाहेकको कुनै यथार्थपरक विकल्प नभएको अवस्थामा बाहेक “Going Concern” लाई लेखापरीक्षणको आधारको रूपमा प्रयोग गर्नुपर्दछ ।

कम्पनीको प्रशासन/नियन्त्रण को लागि उत्तरदायि पक्षले कम्पनीको वित्तीय सम्प्रेषण प्रकृत्यालाई निरिक्षण गर्नुपर्दछ ।

वित्तीय विवरणको लेखापरीक्षण प्रति लेखापरीक्षकको उत्तरदायित्व

हाम्रो उद्देश्य वित्तीय विवरणहरू गल्ती वा जालसाजीको कारणले गहन रूपले गलत प्रदर्शन हुनबाट बञ्चित छन् भन्ने कुराको सम्बन्धमा उचित आश्वासन (Reasonable assurance) प्राप्त गर्ने र हाम्रो राय संलग्न भएको प्रतिवेदन पेश गर्नु हो ।



उचित आश्वासन (Reasonable assurance) भनेको उच्च स्तरको आश्वासन भएपनि नेपाल लेखापरिक्षणमानको आधारमा गरिएको लेखापरीक्षणले सम्पूर्ण गलत विवरण (misstatements) पत्ता लगाउँछ भन्ने प्रत्याभुति होइन । गलत विवरण गल्ती वा जालसाजीको कारणले हुनसक्छ र यदि यस्ता गलत विवरणले वित्तीय विवरणको प्रयोगकर्ताहरूको आर्थिक निर्णयहरू प्रभावित गर्न सक्छन भने त्यस्ता गलत विवरणलाई गहन रूपको गलत विवरण (material misstatements) मानिन्छ ।

नेपाल लेखापरीक्षणमान अनुसार को लेखापरीक्षणको सिलसिलामा हामीले आवश्यक व्यवसायिक निर्णय गर्नुका साथै व्यवसायिक शंका को प्रयोग गर्दछौं । साथै हामीले

- वित्तीय विवरणहरू गल्ती वा जालसाजीको कारण गहन रूपले गलत प्रदर्शन हुन सक्ने जोखिम विश्लेषण गरी आवश्यक लेखापरीक्षण विधिहरू अवलम्बन गर्दै हाम्रो रायको लागि यथोचित आधार प्रदान गर्नको लागि पर्याप्त र उपयुक्त प्रमाण संकलन गर्दछौं । जालसाजीका कारणबाट हुने गलत विवरण, गल्तीका कारण उत्पन्न हुने गलत विवरण को तुलनामा पत्ता लगाउन गाह्रो हुन्छ ।
- लेखापरीक्षणसँग सम्बन्धित कम्पनीको आन्तरिक नियन्त्रण प्रणालीको बारेमा जानकारी प्राप्त गरी आवश्यक लेखापरीक्षण विधि तर्जुमा गर्दछौं । तर आन्तरिक नियन्त्रण प्रणालीको परिक्षणको उद्देश्य सो प्रणालीको प्रभावकारीताको विषयमा राय प्रदान गर्नु होइन ।
- प्राप्त प्रमाणहरूको आधारमा व्यवस्थापनद्वारा लेखापरीक्षणको आधारको रूपमा प्रयोग गरेको “Going Concern” अवधारणा (Assumption) को उपयुक्तताको बारेमा निर्णय गर्दछौं । यदि प्राप्त प्रमाणको आधारमा कम्पनीको “Going Concern” को बारेमा गहन रूपमा अनिश्चितता रहेको देखिएमा सोको बारेमा लेखापरीक्षण प्रतिवेदनमा खुलासा गर्ने वा सो खुलासा अपर्याप्त भएमा परिमार्जित राय प्रदान गर्दछौं ।
- व्यवस्थापनले अवलम्बन गरेका लेखा, सिद्धान्त तथा महत्वपूर्ण अनुमानहरू एवम वित्तीय विवरणको प्रस्तुतिको समग्र स्थितिको मुल्याङ्कन गर्दछौं ।

हामीले अन्य आवश्यक कुराहरूको अतिरिक्त लेखापरीक्षणका क्षेत्र, समयतालिका र लेखापरीक्षणका महत्वपूर्ण निष्कर्षहरू साथै लेखापरीक्षणको सिलसिलामा पत्ता लागेका आन्तरिक नियन्त्रण प्रणालीमा रहेका महत्वपूर्ण कमजोरीहरू कम्पनीको को प्रशासन/नियन्त्रण का लागि उत्तरदायि पक्षहरूलाई जानकारी गराउँदछौं ।

साथै हामी कम्पनीको लेखापरीक्षणको सिलसिलामा आवश्यक आचार संहिता पालना गरेको घोषणा लगायत हाम्रो व्यवसायिक स्वतन्त्रतामा प्रभाव पार्नसक्ने विषय तथा सोको विषयमा हामीले चालेका कदमबारेमा कम्पनीको प्रशासन/नियन्त्रण का लागि उत्तरदायि पक्षहरूलाई जानकारी गराउँदछौं ।

हामीले कम्पनीको प्रशासन/नियन्त्रण का लागि उत्तरदायि पक्षहरूलाई जानकारी गराएका विषयहरू मध्य त्यस्ता विषयहरूको ठहर गर्दछौं जुन यस आ.व.को वित्तीय विवरणको लेखापरीक्षणको सन्दर्भमा अर्थपूर्ण रहेका थिए र सो कारणले लेखापरीक्षणको मुख्य विषय (Key Audit Matters) मानिएका छन् । हामी त्यस्ता विषयहरूलाई, कानुनी रूपमा सो विषय सार्वजनिक गर्न बन्देज रहेको अथवा अपवाद अवस्थामा त्यस्ता विषयहरूलाई सार्वजनिक गर्दा पर्नजाने नकारात्मक असर ती विषयहरूलाई सार्वजनिक गर्दा हुने सार्वजनिक फाइदाको तुलनामा धेरै हुने भन्ने हामीले निर्धारण गरेको अवस्थामा बाहेक, हाम्रो प्रतिवेदनमा उल्लेख गर्दछौं ।

बीमा ऐन २०४९, बीमा समितीको निर्देशन तथा कम्पनी ऐन, २०६३ ले तोकेको कुराहरू उपरको प्रतिवेदन

हामीले लेखापरीक्षणको सिलसिलामा आवश्यक ठानि सोधनी तथा कैफियत तलब गरेको कुराहरूको जवाफ एवं स्पष्टिकरण सन्तोषजनक पायौं । कम्पनीको शाखा कार्यालयहरूबाट प्राप्त विवरणहरू स्वतन्त्र रूपमा लेखापरीक्षण नगरिएको भएतापनि लेखापरीक्षणको लागि पर्याप्त भएको पायौं । वासलात, नाफा नोक्सान हिसाब तथा नगद प्रवाह विवरण सहितको आर्थिक विवरण बीमा समितिले तोकेको ढाँचा र तरिका अनुसार तैयार गरिएका छन् र कम्पनीले राखेको लेखा संग दुरुस्त रहेका छन् तथा कम्पनीको हिसाब किताबहरू प्रचलित कानून बमोजिम ठीकसंग राखिएका छन् ।

लेखापरीक्षणको सिलसिलामा पाएसम्मको सूचना तथा स्पष्टिकरणको आधारमा कम्पनीले विमा कोष, अनिवार्य जगेडा कोष तथा त्यस्तै प्रकृतिका अन्य कोष वापत बीमा समितिले तोकेको रकम छुट्याएको, कारोवार संतोषप्रद संचालन भएको, बीमकले लिएको दिर्घकालिन दायित्वको अनुपातमा त्यस्तो जायजथाबाट त्यस्तो दायित्व निर्वाह गर्न



सक्षम रहेको तथा कम्पनीका कारोबारहरु आफ्नो अख्तियार भित्र र बीमा समितिको निर्देशन बमोजिम संचालन गरेको पाइयो । कम्पनीले बीमित तथा लगानीकर्ताहरुको हित विपरित हुने कुनै काम गरेको तथा इजाजतप्राप्त बीमा व्यवसाय बाहेक अन्य कुनै बीमा व्यवसाय वा कारोबार गरेको वा इजाजतप्राप्त बाहेकका बीमालेख जारी गरेको पाइएन । साथै, कुनै किसिमको लेखा सम्बन्धि जालसाजी गरिएको तथा संचालक समिति वा कुनै संचालक वा कुनै पदाधिकारीले कानूनी व्यवस्थाहरु विपरित वा अनियमित कार्य गरेको वा कम्पनीलाई हानी नोक्सानी गरे गराएको वा कानूनको बर्खिलाप काम गरेको पाइएन साथै यस्ता कुराहरुको वारेमा व्यवस्थापनबाट समेत जानकारी हुन आएन । कम्पनीको आन्तरीक नियन्त्रण प्रणाली प्रभावकारी भएको तथा शेयरधनीहरुलाई जानकारी गराउनुपर्ने वित्तीय तथा अन्य जानकारी गराएको पाइयो ।

मिति : २०७९ श्रावण २० गते
स्थान : काठमाण्डौ

UDIN No: 220807CA00726EAGaE

Isa

ईशा श्रेष्ठ

साभेदार

एस.ए.आर.एशोसिएट्स

चार्टर्ड एकाउण्टेण्ट्स



एशियन लाईफ इन्स्योरेन्स कम्पनी लि. वासलात

श्रावण १, २०७७ देखी असार ३१, २०७८ सम्मको

क्र. सं.	विवरण	अनुसूची	यस वर्ष	गत वर्ष
	श्रोत			
१	चुक्ता पूँजी	१६	२,०१०,७६०,७२७	२,०१०,७६०,७२७
२	जगेडा तथा कोष	१७	९१४,४७३,६१५	६०३,९५९,२५७
३	जीवन बीमा कोष	११	२६,१३४,७६९,६२९	२०,९०१,६०५,०८२
४	महा-विपत्ती जगेडा	१८	११९,९५७,३८८	८३,३०२,१३२
५	तिर्न बाँकी दीर्घकालिन ऋण तथा सापटी	१९	-	-
	कुल श्रोत		२९,१७९,९६१,३६०	२३,५९९,६२७,१९८
	उपयोग			
६	स्थिर सम्पत्ती (खुद)	२०	२३०,८०३,७५७	२३५,५१५,१२४
७	दीर्घकालिन लगानी	२१	२४,५७७,६७२,१४१	१९,५८७,१५७,८६७
८	बीमालेखको धितोमा कर्जा	३	२,९६६,३८४,३२०	२,४३३,३२५,५७३
९	अन्य दीर्घकालिन कर्जा	२३	६१,६९०,८१०	६२,६८१,८५८
	चालु सम्पत्ती कर्जा तथा पेशकीहरू:			
१०	नगद तथा बैंक मौज्दात	२२	३७३,२६०,०८०	३५०,३०९,५९२
११	अल्पकालिन लगानी	२१	६८६,२४७,२९२	५३३,६०७,१९४
१२	अन्य अल्पकालिन कर्जा	२३	९४,६७१,७५२	१८२,२७४,२३२
१३	अन्य सम्पत्ती	२४	१,९५४,२५६,८५७	१,३७६,४८४,२५५
	जम्मा (क) (१०,११,१२,१३)		३,१०८,४३५,९८१	२,४४२,६७५,२७४
	चालु दायित्व तथा व्यवस्थाहरू			
१४	चालु दायित्व	२५	७९५,२१०,५१७	४४८,८८०,७७०
१५	असमाप्त जोखिम वापत व्यवस्था	२६	४९,१७२,७२४	२६,५३०,९०७
१६	भुक्तानी हुन बाँकी दावी वापत व्यवस्था	९	३४,८७३,२१२	१९,५५४,७५०
१७	अन्य व्यवस्था	२६ क	८८५,७६९,१९६	६६६,७६२,०७०
	जम्मा (ख) (१४,१५,१६,१७)		१,७६५,०२५,६४९	१,१६१,७७८,४९८
१८	खुद चालु सम्पत्ती (ग) = (क)-(ख)		१,३४३,४१०,३३२	१,२८०,९४६,७७६
१९	अपलेखन वा समायोजन हुन बाँकी विविध खर्चहरू	२७	-	-
२०	नाफा नोक्सान हिसाबबाट सारेको नोक्सान		-	-
	कुल उपयोग (६+७+८+९+१८+१९+२०)		२९,१७९,९६१,३६०	२३,५९९,६२७,१९८

संभावित दायित्वहरू तथा अनुसूचि ३,९, ११ तथा १६ देखि २९ सम्म यसका अभिन्न अंग हुन् ।

संभावित दायित्वहरू

क्र. सं.	विवरण	यस वर्ष	गत वर्ष
१	चुक्ता वा भुक्तानी हुन बाँकी लगानी	-	-
२	प्रत्याभूति प्रतिबद्धता	-	-
३	बीमालेख अन्तर्गत भन्दा बाहेकबाट बीमक उपर दावी परेको तर बीमकले दायित्व स्वीकार नगरेको	-	-
४	बीमकले वा बीमकको तर्फबाट दिईएको ग्यारेण्टी	-	-
५	अन्य	-	-
	जम्मा	-	-

आजको मितिको संलग्न प्रतिवेदन अनुसार

दिपक कुमार श्रेष्ठ
अध्यक्ष

सुरेन्द्र कुमार गोयल
संचालक

सुशान्त चाचान
संचालक

निष्ठा प्रधानाङ्ग
संचालक

सि. ईशा श्रेष्ठ,
पार्टनर

सौरभ रूंगटा
संचालक

सजल मास्के
संचालक

अच्युत राज सापकोटा
संचालक

दिनेशलाल श्रेष्ठ
प्रमुख कार्यकारी अधिकृत

कमल ढुङ्गना
लेखा प्रमुख

एस.ए.आर. एशोसियेट्स
चाटर्ड एकाउन्टेन्स
मिति:
स्थान: काठमाडौं

एशियन लाईफ इन्स्योरेन्स कम्पनी लि.

नाफा नोक्सान हिसाब

श्रावण १, २०७७ देखी असार ३१, २०७८ सम्मको

क्र. सं.	विवरण	अनुसूची	यस वर्ष	गत वर्ष
	आम्दानी			
१	आय व्यय हिसावबाट सारेको	१०	९,४२५,२७३	७,६८९,०३९
२	जीवन बीमा कोषबाट सारेको	११	१९९,७०८,५६९	१२२,०८०,९८२
३	लगानी कर्जा तथा अन्यबाट आय	२	२४४,६८१,८१७	२०९,३९७,७१५
४	व्यवस्था फिर्ता	१२	१५२,२३३,८३५	१९७,४७४,०३१
५	अन्य आम्दानी		-	-
	जम्मा आम्दानी (क)		६०६,०४९,४९३	५३६,६४१,७६७
	खर्च			
६	व्यवस्थापन खर्च	७	८०,६९९,९१२	७०,६४३,२८८
७	अपलेखन खर्च	१३	-	-
८	शेयर सम्बन्धी खर्च	१३ क	-	५११,३७९
९	अन्य खर्चहरू	१४	१४,४२२,३७४	-
१०	नोक्सानीको लागि व्यवस्था	१५	५१,८२५,२०१	१५२,२३३,८३५
११	कर्मचारी आवास व्यवस्था	२६क	-	-
१२	कर्मचारी बोनस व्यवस्था	२६क	४५,९१०,२०१	३१,३२५,३२७
१३	समायोजित आयकर (अ) = (आ) - (इ)	८		
१४	आ) आयकर		२५,७७६,२६४	४१,६६८,५८५
१५	इ) स्थगन कर (सम्पत्ति) / दायित्व		२०,८६२,९७५	८८६१,९७१
१६	जीवन बीमा कोषमा सारेको	११	-	-
	जम्मा खर्च (ख)		२३९,४९६,९२७	२९५,५२०,४४२
१७	खूद नाफा / (नोक्सान) (ग) = (क) - (ख)		३६६,५५२,५६६	२४१,१२१,३२५
१८	अघिल्लो वर्ष संग संबन्धित खर्च		-	-
१९	अघिल्लो वर्ष बाट सारिएको नाफा / (नोक्सान)		३८,८६०,८९०	२४६,५५१,४४६
	बाँड फाँडको लागि उपलब्ध रकम		४०५,४१३,४५७	४८७,६७२,७७१
२०	(क) स्थगन कर जगेडा	१७	(२०,८६२,९७५)	८६१,९७१
	(ख) पूँजीगत जगेडा	१७	-	-
	(ग) विशेष जगेडा	१७	-	-
	(घ) अन्य जगेडा (शेयर प्रिमियम)	१७	-	११९,०६७,६१९
	(ङ) प्रस्तावित लाभांश		-	-
	(अ) बोनस शेयर	१७	३६८,२७६,०७५	५०२,६९०,१८२
	(आ) नगद लाभांश	२६क	१९,३८२,९५१	४०,२१५,२१५
	(च) महाविपत्ती जगेडा	१८	३६,६५५,२५७	२४,११२,१३३
२१	वासलातमा सारेको नाफा		१,९६२,१४९	३८,८६०,८९०

अनुसूचि २, ७, ८ तथा १० देखि १५ १७ र १८ सम्म यसका अभिन्न अंग हुन् ।

आजको मितिको संलग्न प्रतिवेदन अनुसार

दिपक कुमार श्रेष्ठ अध्यक्ष	सुरेन्द्र कुमार गोयल संचालक	सुशान्त चाचान संचालक	निष्ठा प्रधानाङ्ग संचालक	सि. ईशा श्रेष्ठ, पार्टन एस.ए.आर. एशोसियेट्स चाटर्ड एकाउन्टेन्स मिति: स्थान: काठमाडौं
सौरभ रूंगटा संचालक	सजल मास्के संचालक	अच्युत राज सापकोटा संचालक	दिनेशलाल श्रेष्ठ प्रमुख कार्यकारी अधिकृत	कमल ढुङ्गाना लेखा प्रमुख

एशियन लाईफ इन्स्योरेन्स कम्पनी लि.

नगद प्रवाह विवरण

श्रावण १, २०७७ देखी असार ३१, २०७८ सम्मको

क्र. सं.	विवरण	यस वर्ष	गत वर्ष
क	कारोवार संचालन बाट नगद प्रवाह		
	बीमा शुल्क आम्दानी	५,९४२,३५४,२१६	४,५९०,७९३,६२५
	विलम्ब शुल्क आम्दानी	५३,५०६,१६१	३४,११०,५८५
	पुनर्बीमा शुल्क आम्दानी	-	-
	पुनर्बीमा कमिशन आम्दानी	-	-
	अन्य प्रत्यक्ष आम्दानी	२२१,२८८,५४२	१००,४५३,७२५
	पुनर्बीमक बाट प्राप्त दावी रिक्भरी	३०,२१९,६८५	२२,५६७,२०२
	पुनर्बीमा शुल्क भुक्तानी	(१०२,८९१,४६२)	(६८,३६०,१२०)
	पुनर्बीमा कमिशन भुक्तानी	-	-
	अभिकर्ता कमिशन भुक्तानी	(६९७,४६८,९४७)	(४६७,०७६,२०४)
	स्वास्थ्य परीक्षण शुल्क भुक्तानी	(६,५५१,२६३)	(२,५५२,६२२)
	मृत्यु दावी भुक्तानी	(१०४,०११,१५८)	(७३,०८१,२९२)
	अर्वाध समाप्ती दावी भुक्तानी	(२३७,६२०,६१७)	(२०४,५५४,१३२)
	आंशिक अर्वाध समाप्ती दावी भुक्तानी	(१०६,६८१,२००)	(८२,७५५,७७५)
	समर्पण मूल्य दावी भुक्तानी	(५६८,०७७,३३०)	(१८८,३०५,०५८)
	अन्य दावी भुक्तानी	(४,६०५,२४५)	(३,२०८,७७६)
	सेवा शुल्क भुक्तानी	(४५,९३०,७५८)	(४२,२००,४२१)
	अन्य प्रत्यक्ष खर्च भुक्तानी	(१४,४२२,३७४)	(५११,३७९)
	व्यवस्थापन खर्च भुक्तानी	(७९५,२७८,४५८)	(७०३,१४२,१६२)
	कर्मचारी बोनस भुक्तानी	-	-
	आयकर भुक्तानी	(३३१,१६९,०९०)	(२४५,६१०,२५६)
	चालु सम्पत्तीमा (वृद्धि)/कमी	(३५१,४९९,८०८)	(२३८,७९६,६९६)
	चालु दायित्वमा वृद्धि/(कमी)	७७,६६१,११७	९९,२१२,३३३
कारोवार संचालनबाट खर्च नगद प्रवाह (क)		२,९५८,८२२,०४९	२,५२७,०२२,५७७
ख	लगानी गतिविधिबाट नगद प्रवाह		
	स्थिर सम्पत्तीमा (वृद्धि)/कमी	(१०,१६०,३७८)	(९,४५२,१२३)
	सरकार र सरकारको जमानत प्राप्त सेक्युरिटीमा लगानीमा (वृद्धि) कमी	-	-
	बैंक तथा वित्तीय संस्थाको मुद्दती निक्षेपमा लगानीमा (वृद्धि) कमी	(४,३७४,०००,०००)	(८२३,०००,०००)
	बैंक तथा वित्तीय संस्थाको अन्य निक्षेप लगानीमा (वृद्धि) कमी		
	ईक्यूटी शेयर लगानीमा (वृद्धि) कमी	(४२,४४१,८९८)	८९,४०७,२६१
	अग्राधिकार शेयर/डिबेन्चरमा लगानीमा (वृद्धि) कमी	(५७५,३५२,०००)	(२,६३१,०९३,०००)
	अन्य लगानीमा (वृद्धि) कमी	१,२७९,६२५	१८,६४०,५३३
	बीमालेखको धितोमा कर्जामा (वृद्धि) कमी	(५३३,०५८,७४७)	(९८८,२८२,६७४)
	पेशकी तथा अन्य कर्जामा (वृद्धि) कमी	९९१,०४८	(१७,४५६,४५३)
	भुक्तानी प्राप्त व्याज आम्दानी (लगानीमा)	२,००२,७०४,१८१	१,६१५,९२७,१३४
	भुक्तानी प्राप्त डिभिडेन्ड	१८,०९५,६३१	२७,३९२,६२६
	भाडा आम्दानी	२,०२८,७२६	२,६६९,१९२
	भुक्तानी प्राप्त व्याज आम्दानी (कर्जामा)	६,१८६,०२५	१०,५२८,५२९
	अन्य अप्रत्यक्ष आम्दानी/खर्च	३०७,९२९,२४०	(२९,४४२,६१५)
	लगानी गतिविधिबाट खर्च नगद प्रवाह (ख)	(३,१९५,७९८,५४८)	(२,७३४,१६१,५९०)
ग	वित्तीय श्रोत कारोवारबाट नगद प्रवाह		
	शेयरबाट प्राप्त रकम	-	-
	तिर्न बाँकी सापटीमा (वृद्धि) कमी	-	-
	अल्पकालिन ऋणमा (वृद्धि) कमी	२६०,०००,०००	-
	ऋण सापटीमा व्याज भुक्तानी	(७३,०१४)	(१,०८३,८६८)
	लाभांश भुक्तानी	-	-
	वित्तीय श्रोत कारोवारबाट खर्च नगद प्रवाह (ग)	२५९,९२६,९८६	(१,०८३,८६८)
यस वर्षको सम्पूर्ण गतिविधिबाट खर्च नगद प्रवाह = (क)+(ख)+(ग)		२२,९५०,४८८	(२०८,२२२,८८१)
नगद तथा बैंकमा रहेको शुरु मौज्जात		३५०,३०९,५९२	५५८,५३२,४७३
नगद तथा बैंकमा रहेको अन्तिम मौज्जात		३७३,२६०,०८०	३५०,३०९,५९२

दिपक कुमार श्रेष्ठ
अध्यक्ष

सुरेन्द्र कुमार गोयल
संचालक

सुशान्त चाचान
संचालक

निष्ठा प्रधानाङ्ग
संचालक

सि.ए. ईशा श्रेष्ठ,
पार्टनर

सौरभ हंगटा
संचालक

सजल मास्के
संचालक

अच्युत राज सापकोटा
संचालक

दिनेशलाल श्रेष्ठ
प्रमुख कार्यकारी अधिकृत

कमल ढुङ्गाना
लेखा प्रमुख

एस.ए.आर. एशोसियेट्स
चार्टर्ड एकाउन्टेन्ट्स
मिति:
स्थान: काठमाडौं

एशियन लाइफ इन्स्योरेन्स कम्पनी लि. इक्वटीमा भएको परिवर्तन सम्वन्धि विवरण आर्थिक वर्ष २०७७।०७८

विवरण	शेयर पूँजी	संचित नाफा / नोक्सान	प्रस्तावित बोस शेयर	पूँजीगत जगेडा कोष	शेयर प्रिमियम	विशेष जगेडा कोष	अन्य जगेडा तथा कोष स्थान कर	महाविपत्ती जगेडा	कूल रकम
शुरु मौज्दात	२,०१०,७६०,७२७	३८,८६०,८९०	५०२,६९०,१८२	-	-	-	६२,४०८,१८५	८३,३०२,१३२	२,६९८,०२२,११६
गत वर्षको समायोजन	-	-	-	-	-	-	-	-	-
समायोजित शुरु मौज्दात	२,०१०,७६०,७२७	३८,८६०,८९०	५०२,६९०,१८२	-	-	-	६२,४०८,१८५	८३,३०२,१३२	२,६९८,०२२,११६
यस वर्ष थप	-	(३६,८९८,७४९)	-	-	-	-	(२०,८६२,९७५)	३६,६५५,२५७	(२१,१०६,४६०)
प्रस्तावित लाभांश	-	-	३६८,२७६,०७५	-	-	-	-	-	३६८,२७६,०७५
अन्तिम मौज्दात	२,०१०,७६०,७२७	१,९६२,१४९	८७०,९६६,२५७	-	-	-	४१,५४५,२०९	११९,९५७,३८८	३,०४५,१९१,७३१

विपक कुमार श्रेष्ठ अध्यक्ष	सुरेन्द्र कुमार गोयल संचालक	सुशान्त चावान संचालक	निष्ठा प्रधानाङ्ग संचालक	सिए. ईशा श्रेष्ठ, पार्टनर एस. ए. आर. एशोसियेट्स चार्टर्ड एकाउन्टेन्स मिति: स्थान: काठमाडौं
सौरभ रूंगटा संचालक	सजल मास्के संचालक	अच्युत राज सापकोटा संचालक	दिनेशबाल श्रेष्ठ प्रमुख कार्यकारी अधिकृत	कमल दुङ्गना लेखा प्रमुख

एशियन लाईफ इन्स्योरेन्स कम्पनी लि.

एकिकृत आय व्यय हिसाब

श्रावण १, २०७७ देखी असार ३१, २०७८ सम्मको

क्र.सं.	विवरण	अनुसूची	यस वर्ष	गत वर्ष
	आय			
१	बीमा शुल्क (खुद)	१	५,८३९,४६२,७५४	४,५२२,४३३,५०५
२	पुनर्वीमा कमिशन आय		-	-
३	लगानी, कर्जा तथा अन्य बाट आय	२	२,०७३,२६६,२८२	१,५४९,०१४,८२०
४	बीमालेखको धितोमा कर्जाबाट आय	३	२२१,२८८,५४२	१००,४५३,७२५
५	अन्य प्रत्यक्ष आय		५३,५०६,१६१	३४,११०,५८५
६	आर्थिक वर्षको शुरूको भुक्तानी हुन बाँकी दावी वापत व्यवस्था		१९,५५४,७५०	१३,१३०,७००
७	आर्थिक वर्षको शुरूको असमाप्त जोखिम वापत व्यवस्था		२६,५३०,९०७	१२,२०५,०००
	जम्मा आय (क)		८,२३३,६०९,३९६	६,२३१,३४८,३३५
	व्यय			
८	दावी भुक्तानी (खुद)	४	९९१,८०४,७८०	५२९,९८१,४३२
९	अभिकर्ता कमिशन	५	७११,३१२,७६२	५०३,४५७,४१४
१०	स्वास्थ्य परीक्षण शुल्क		६,५५१,२६३	२,५५२,६२२
११	पुनर्वीमा कमिशन खर्च		-	-
१२	सेवा शुल्क (खुद)	६	५८,३९४,६२८	४५,२२४,३३५
१३	अन्य प्रत्यक्ष खर्च		-	-
१४	व्यवस्थापन खर्च	७	७२७,८१२,०२७	६३६,८७७,८४३
१५	आयकर	८	२११,३८९,६११	२७३,५३८,७३६
१६	आर्थिक वर्षको अन्त्यमा भुक्तानी हुन बाँकी दावी वापत व्यवस्था	९	३४,८७३,२१२	१९,५५४,७५०
१७	आर्थिक वर्षको अन्त्यमा असमाप्त जोखिम वापत व्यवस्था		४९,१७२,७२४	२६,५३०,९०७
	जम्मा व्यय (ख)		२,७९१,३११,००८	२,०३७,७१८,०३८
१८	जीवन बीमा कोषमा सारेको बचत = (क) - (ख)		५,४३२,८७३,११६	४,१९४,९४१,२५८
१९	नाफा नोक्सान हिसावमा सारेको बचत / (नोक्सान)		९,४२५,२७३	७,६८९,०३९

अनुसूची १ देखि ९ सम्म यसका अभिन्न अंग हुन् ।

आजको मितिको संलग्न प्रतिवेदन अनुसार

दिपक कुमार श्रेष्ठ
अध्यक्ष

सुरेन्द्र कुमार गोयल
संचालक

सुशान्त चाचान
संचालक

निष्ठा प्रधानाङ्ग
संचालक

सि.ए. ईशा श्रेष्ठ,
पार्टनर

सौरभ रूंगटा
संचालक

सजल मास्के
संचालक

अच्युत राज सापकोटा
संचालक

दिनेशलाल श्रेष्ठ
प्रमुख कार्यकारी अधिकृत

कमल दुडुना
लेखा प्रमुख

एस.ए.आर. एशोसियेट्स
चार्टर्ड एकाउन्टेन्ट्स
मिति:
स्थान: काठमाडौं

एशियन लाईफ इन्स्योरेन्स कम्पनी लि.
आय व्यय हिसाब एशियन सावधिक जीवन बीमा
श्रावण १, २०७७ देखी असार ३१, २०७८ सम्मको

क्र.सं.	विवरण	अनुसूची	यस वर्ष	गत वर्ष
	आय			
१	बीमा शुल्क (खुद)	१	२,१२१,८८३,३९१	१,९०७,०९३,०६६
२	पुनर्वीमा कमिशन आय		-	-
३	लगानी, कर्जा तथा अन्य बाट आय	२	७१९,६०५,९५४	५३८,२०३,१९९
४	बीमालेखको धितोमा कर्जाबाट आय	३	११९,९५७,७३५	५३,१९८,५५६
५	अन्य प्रत्यक्ष आय		१८,६५१,५१९	११,८५६,९७३
६	आर्थिक वर्षको शुरूको भुक्तानी हुन बाँकी दावी वापत व्यवस्था		१०,३३५,०५०	६,४६४,१५०
७	आर्थिक वर्षको शुरूको असमाप्त जोखिम वापत व्यवस्था		-	-
	जम्मा आय (क)		२,९९०,४३३,६४९	२,५१६,८१५,९४४
	व्यय			
८	दावी भुक्तानी (खुद)	४	४७२,१५८,२७४	२०१,२९४,७३२
९	अभिकर्ता कमिशन	५	२२३,०६२,०३९	१९८,६२५,४८३
१०	स्वास्थ्य परीक्षण शुल्क		१,४१५,५३६	१,०४७,३१०
११	पुनर्वीमा कमिशन खर्च		-	-
१२	सेवा शुल्क (खुद)	६	२१,२१८,८३४	१९,०७०,९३१
१३	अन्य प्रत्यक्ष खर्च		-	-
१४	व्यवस्थापन खर्च	७	२७०,३४५,४६७	२७१,६१३,८४९
१५	आयकर	८	७०,४७९,५२५	८०,०५७,९९३
१६	आर्थिक वर्षको अन्त्यमा भुक्तानी हुन बाँकी दावी वापत व्यवस्था	९	१८,३१२,२७३	१०,३३५,०५०
१७	आर्थिक वर्षको अन्त्यमा असमाप्त जोखिम वापत व्यवस्था		-	-
	जम्मा व्यय (ख)		१,०७६,९९१,९४८	७८२,०४५,३४८
१८	जीवन बीमा कोषमा सारेको बचत =(क) -(ख)		१,९१३,४४१,७०१	१,७३४,७७०,५९६
१९	नाफा नोक्सान हिसावमा सारेको बचत /(नोक्सान)			

अनुसूचि १ देखि ९ सम्म यसका अभिन्न अंग हुन् ।

आजको मितिको संलग्न प्रतिवेदन अनुसार

दिपक कुमार श्रेष्ठ
अध्यक्ष

सुरेन्द्र कुमार गोयल
संचालक

सुशान्त चाचान
संचालक

निष्ठा प्रधानाङ्ग
संचालक

सिए. ईशा श्रेष्ठ,
पार्टनर

सौरभ रूंगटा
संचालक

सजल मास्के
संचालक

अच्युत राज सापकोटा
संचालक

दिनेशलाल श्रेष्ठ
प्रमुख कार्यकारी अधिकृत

कमल ढुङ्गना
लेखा प्रमुख

एस.ए.आर. एशोसियेट्स
चार्टर्ड एकाउन्टेन्ट्स
मिति:
स्थान: काठमाडौं

एशियन लाईफ इन्स्योरेन्स कम्पनी लि.
आय व्यय हिसाब अग्रिम भुक्तानी जीवन बीमा
 श्रावण १, २०७७ देखी असार ३१, २०७८ सम्मको

क्र.सं.	विवरण	अनुसूची	यस वर्ष	गत वर्ष
	आय			
१	बीमा शुल्क (खुद)	१	९,४९,४९३,८२२	३३९,८८३,७६२
२	पुनर्वीमा कमिशन आय		-	-
३	लगानी, कर्जा तथा अन्य बाट आय	२	१,४४,६९५,९५८	८२,६९२,६१७
४	बीमालेखको धितोमा कर्जाबाट आय	३	२४,३५३,०८८	१०,६१७,६२७
५	अन्य प्रत्यक्ष आय		३,९९३,८९५	२,४७५,५४८
६	आर्थिक वर्षको शुरूको भुक्तानी हुन बाँकी दावी वापत व्यवस्था		१,४९६,१५०	५७६,१५०
७	आर्थिक वर्षको शुरूको असमाप्त जोखिम वापत व्यवस्था		-	-
	जम्मा आय (क)		१,१२४,०३२,९१३	४३६,२४५,७०३
	व्यय			
८	दावी भुक्तानी (खुद)	४	१,७३,७८४,१५४	९९,७८६,४९४
९	अभिकर्ता कमिशन	५	१,९९,९२६,६५५	४३,२४५,५६७
१०	स्वास्थ्य परीक्षण शुल्क		३,५४१,८३७	४०६,४७२
११	पुनर्वीमा कमिशन खर्च		-	-
१२	सेवा शुल्क (खुद)	६	९,४९४,९३८	३,३९८,८३८
१३	अन्य प्रत्यक्ष खर्च		-	-
१४	व्यवस्थापन खर्च	७	१,०७,६८६,९०५	४७,१४५,४९६
१५	आयकर	८	५,५६३,८५८	१०,६७४,९६२
१६	आर्थिक वर्षको अन्त्यमा भुक्तानी हुन बाँकी दावी वापत व्यवस्था	९	२,६१७,४००	१,४९६,१५०
१७	आर्थिक वर्षको अन्त्यमा असमाप्त जोखिम वापत व्यवस्था		-	-
	जम्मा व्यय (ख)		४,९४,६१५,७४८	२,०६,१५३,९७८
१८	जीवन बीमा कोषमा सारेको बचत =(क) -(ख)		६२९,४१७,१६५	२३०,०९१,७२५
१९	नाफा नोक्सान हिसावमा सारेको बचत /(नोक्सान)			

अनुसूची १ देखि ९ सम्म यसका अभिन्न अंग हुन् ।

आजको मितिको संलग्न प्रतिवेदन अनुसार

दिपक कुमार श्रेष्ठ
अध्यक्ष

सुरेन्द्र कुमार गोयल
संचालक

सुशान्त चाचान
संचालक

निष्ठा प्रधानाङ्ग
संचालक

सिए. ईशा श्रेष्ठ,
पार्टनर

सौरभ रूगटा
संचालक

सजल मास्के
संचालक

अच्युत राज सापकोटा
संचालक

दिनेशलाल श्रेष्ठ
प्रमुख कार्यकारी अधिकृत

कमल ढुङ्गाना
लेखा प्रमुख

एस.ए.आर. एशोसियेट्स
चार्टर्ड एकाउन्टेन्ट्स
मिति:
स्थान: काठमाडौं

एशियन लाईफ इन्स्योरेन्स कम्पनी लि.

आय व्यय हिसाब बालउमङ्ग जीवन बीमा

श्रावण १, २०७७ देखी असार ३१, २०७८ सम्मको

क्र.सं.	विवरण	अनुसूची	यस वर्ष	गत वर्ष
	आय			
१	बीमा शुल्क (खुद)	१	१,७१,३३०,६०३	१,३२३,२१०,७१५
२	पुनर्बीमा कमिशन आय		-	-
३	लगानी, कर्जा तथा अन्य बाट आय	२	७८२,९१९,३१७	६०५,२१८,१७६
४	बीमालेखको धितोमा कर्जाबाट आय	३	२२,८२२,७०५	८,१४९,०२५
५	अन्य प्रत्यक्ष आय		१९,०९०,०००	१२,०६९,८०६
६	आर्थिक वर्षको शुरूको भुक्तानी हुन बाँकी दावी वापत व्यवस्था		४,७५१,८००	३,६९६,७५०
७	आर्थिक वर्षको शुरूको असमाप्त जोखिम वापत व्यवस्था		-	-
	जम्मा आय (क)		२,५४६,९१४,४२६	१,९५२,२६४,४७२
	व्यय			
८	दावी भुक्तानी (खुद)	४	१९०,९८०,३४५	१४५,३७८,४३८
९	अभिकर्ता कमिशन	५	१८४,४३४,९४७	१४५,९७५,९२१
१०	स्वास्थ्य परीक्षण शुल्क		८५६,७०१	४६१,२३०
११	पुनर्बीमा कमिशन खर्च		-	-
१२	सेवा शुल्क (खुद)	६	१७,१७३,३०६	१३,२३२,१०७
१३	अन्य प्रत्यक्ष खर्च		-	-
१४	व्यवस्थापन खर्च	७	२१८,२९६,९८९	१८७,२२०,३१९
१५	आयकर	८	८८,९२१,६३३	१२५,५२६,६५६
१६	आर्थिक वर्षको अन्त्यमा भुक्तानी हुन बाँकी दावी वापत व्यवस्था	९	७,३१७,२१७	४,७५१,८००
१७	आर्थिक वर्षको अन्त्यमा असमाप्त जोखिम वापत व्यवस्था		-	-
	जम्मा व्यय (ख)		७०७,९८१,१३७	६२२,५४६,४७१
१८	जीवन बीमा कोषमा सारेको बचत =(क) -(ख)		१,८३८,९३३,२८९	१,३२९,७१८,००२
१९	नाफा नोक्सान हिसावमा सारेको बचत /(नोक्सान)			

अनुसूची १ देखि ९ सम्म यसका अभिन्न अंग हुन् ।

आजको मितिको संलग्न प्रतिवेदन अनुसार

दिपक कुमार श्रेष्ठ अध्यक्ष	सुरेन्द्र कुमार गौतम संचालक	सुशान्त चाचान संचालक	निष्ठा प्रधानाङ्ग संचालक	सिए. ईशा श्रेष्ठ, पाटन एस.ए.आर. एशोसियेट्स चार्टर्ड एकाउन्टेन्स मिति: स्थान: काठमाडौं
सौरभ रूगटा संचालक	सजल मास्के संचालक	अच्युत राज सापकोटा संचालक	दिनेशलाल श्रेष्ठ प्रमुख कार्यकारी अधिकृत	कमल दुङ्गना लेखा प्रमुख

एशियन लाईफ इन्स्योरेन्स कम्पनी लि.
आय व्यय हिसाब सुवि जिवन (रुपान्तरित सावधिक) बीमा
श्रावण १, २०७७ देखी असार ३१, २०७८ सम्मको

क्र.सं.	विवरण	अनुसूची	यस वर्ष	गत वर्ष
	आय			
१	बीमा शुल्क (खुद)	१	१,००८,८४५,५०७	९२८,०७६,३४९
२	पुनर्वीमा कमिशन आय		-	-
३	लगानी, कर्जा तथा अन्य बाट आय	२	४२०,६१५,०२४	३१९,९६९,२५४
४	बीमालेखको धितोमा कर्जाबाट आय	३	५४,१५५,०१४	२८,४८८,५१७
५	अन्य प्रत्यक्ष आय		११,७७०,६६४	७,७०७,२६९
६	आर्थिक वर्षको शुरूको भुक्तानी हुन बाँकी दावी वापत व्यवस्था		२,४८९,७५०	२,१२८,६५०
७	आर्थिक वर्षको शुरूको असमाप्त जोखिम वापत व्यवस्था		-	-
	जम्मा आय (क)		१,४९७,८७५,९५९	१,२८६,३७०,०३९
	व्यय			
८	दावी भुक्तानी (खुद)	४	१४६,२४४,२६५	८१,१३९,४६३
९	अभिकर्ता कमिशन	५	११०,४०१,०१६	११५,३८०,३३७
१०	स्वास्थ्य परीक्षण शुल्क		४३०,७७५	६२८,४६५
११	पुनर्वीमा कमिशन खर्च		-	-
१२	सेवा शुल्क (खुद)	६	१०,०८८,४५५	९,२८०,७६३
१३	अन्य प्रत्यक्ष खर्च		-	-
१४	व्यवस्थापन खर्च	७	१२७,९६१,३४७	१२९,२३२,४६३
१५	आयकर	८	४६,०४७,६५९	५७,२७९,१२५
१६	आर्थिक वर्षको अन्त्यमा भुक्तानी हुन बाँकी दावी वापत व्यवस्था	९	५,६२१,४८१	२,४८९,७५०
१७	आर्थिक वर्षको अन्त्यमा असमाप्त जोखिम वापत व्यवस्था		-	-
	जम्मा व्यय (ख)		४४६,७९४,९९९	३९५,४३०,३६६
१८	जीवन बीमा कोषमा सारेको बचत =(क) -(ख)		१,०५१,०८०,९६१	८९०,९३९,६७३
१९	नाफा नोक्सान हिसाबमा सारेको बचत /(नोक्सान)			

अनुसूची १ देखि ९ सम्म यसका अभिन्न अंग हुन् ।

आजको मितिको संलग्न प्रतिवेदन अनुसार

दिपक कुमार श्रेष्ठ
अध्यक्ष

सुरेन्द्र कुमार गोयल
संचालक

सुशान्त चाचान
संचालक

निष्ठा प्रधानाङ्ग
संचालक

सिए. ईशा श्रेष्ठ,
पार्टनर

सौरभ रूंगटा
संचालक

सजल मास्के
संचालक

अच्युत राज सापकोटा
संचालक

दिनेशाल श्रेष्ठ
प्रमुख कार्यकारी अधिकृत

कमल दुङ्गना
लेखा प्रमुख

एस.ए.आर. एशोसियेट्स
चाार्टड एकाउन्टेन्स
मिति:
स्थान: काठमाडौं

एशियन लाईफ इन्स्योरेन्स कम्पनी लि.

आय व्यय हिसाब लघु म्यादी जीवन बीमा

श्रावण १, २०७७ देखी असार ३१, २०७८ सम्मको

क्र.सं.	विवरण	अनुसूची	यस वर्ष	गत वर्ष
	आय			
१	बीमा शुल्क (खुद)	१	१५,८८८,९६८	३,८७२,०६५
२	पुनर्वीमा कमिशन आय		-	-
३	लगानी, कर्जा तथा अन्य बाट आय	२	१,५४०,३२९	४४०,५३६
४	बीमालेखको धितोमा कर्जाबाट आय	३	-	-
५	अन्य प्रत्यक्ष आय		८३	९८९
६	आर्थिक वर्षको शुरूको भुक्तानी हुन बाँकी दावी वापत व्यवस्था		३४५,०००	३४५,०००
७	आर्थिक वर्षको शुरूको असमाप्त जोखिम वापत व्यवस्था		२,६६६,४५५	१,६६५,०००
	जम्मा आय (क)		२०,४४०,८३६	६,३२३,५९०
	व्यय			
८	दावी भुक्तानी (खुद)	४	५१४,०९९	५१८,८००
९	अभिकर्ता कमिशन	५	१,४८८,१०५	२३०,१०६
१०	स्वास्थ्य परीक्षण शुल्क		३०६,४१४	९,१४५
११	पुनर्वीमा कमिशन खर्च		-	-
१२	सेवा शुल्क (खुद)	६	१५८,८९०	३८,७२१
१३	अन्य प्रत्यक्ष खर्च		-	-
१४	व्यवस्थापन खर्च	७	२,००८,५०२	५७७,४६२
१५	आयकर	८	-	-
१६	आर्थिक वर्षको अन्त्यमा भुक्तानी हुन बाँकी दावी वापत व्यवस्था	९	९५७,४६१	३४५,०००
१७	आर्थिक वर्षको अन्त्यमा असमाप्त जोखिम वापत व्यवस्था		८,३६०,५४६	२,६६६,४५५
	जम्मा व्यय (ख)		१३,७९४,०१६	४,३८५,६८९
१८	जीवन बीमा कोषमा सारेको बचत =(क) -(ख)		-	-
१९	नाफा नोक्सान हिसाबमा मा सारेको		६,६४६,८१९	१,९३७,९०१

अनुसूची १ देखि ९ सम्म यसका अभिन्न अंग हुन् ।

आजको मितिको संलग्न प्रतिवेदन अनुसार

दिपक कुमार श्रेष्ठ
अध्यक्ष

सुरेन्द्र कुमार गोयल
संचालक

सुशान्त चाचान
संचालक

निष्ठा प्रधानाङ्ग
संचालक

सिए. ईशा श्रेष्ठ,
पार्टनर

सौरभ रूंगटा
संचालक

सजल मास्के
संचालक

अच्युत राज सापकोटा
संचालक

दिनेशलाल श्रेष्ठ
प्रमुख कार्यकारी अधिकृत

कमल दृङ्गना
लेखा प्रमुख

एस.ए.आर. एशोसियेट्स
चाटर्ड एकाउन्टेन्ट्स
मिति:
स्थान: काठमाडौं

एशियन लाईफ इन्स्योरेन्स कम्पनी लि.
आय व्यय हिसाब बैदेशिक म्यादी जीवन बीमा
श्रावण १, २०७७ देखी असार ३१, २०७८ सम्मको

क्र.सं.	विवरण	अनुसूची	यस वर्ष	गत वर्ष
	आय			
१	बीमा शुल्क (खुद)	१	२६,०२०,४६२	२०,२९७,५४८
२	पुनर्वीमा कमिशन आय		-	-
३	लगानी, कर्जा तथा अन्य बाट आय	२	३,८८९,६९९	२,४९१,०३९
४	बीमालेखको धितोमा कर्जाबाट आय	३	-	-
५	अन्य प्रत्यक्ष आय		-	-
६	आर्थिक वर्षको शुरूको भुक्तानी हुन बाँकी दावी वापत व्यवस्था		१३७,०००	-
७	आर्थिक वर्षको शुरूको असमाप्त जोखिम वापत व्यवस्था		२३,८६४,४५२	१०,५४०,०००
	जम्मा आय (क)		५३,९११,६१३	३३,३२८,५८७
	व्यय			
८	दावी भुक्तानी (खुद)	४	८,१२३,६४३	१,८६३,५०५
९	अभिकर्ता कमिशन	५	-	-
१०	स्वास्थ्य परीक्षण शुल्क		-	-
११	पुनर्वीमा कमिशन खर्च		-	-
१२	सेवा शुल्क (खुद)	६	२६०,२०५	२०२,९७५
१३	अन्य प्रत्यक्ष खर्च		-	-
१४	व्यवस्थापन खर्च	७	१,५१२,८१८	१,०८८,२५४
१५	आयकर	८	३७६,९३६	४२१,२६३
१६	आर्थिक वर्षको अन्त्यमा भुक्तानी हुन बाँकी दावी वापत व्यवस्था	९	४७,३८०	१३७,०००
१७	आर्थिक वर्षको अन्त्यमा असमाप्त जोखिम वापत व्यवस्था		४०,८१२,१७८	२३,८६४,४५२
	जम्मा व्यय (ख)		५१,१३३,१६०	२७,५७७,४४९
१८	जीवन बीमा कोषमा सारेको बचत =(क) -(ख)		-	-
१९	नाफा नौकसान हिसाबमा मा सारेको		२,७७८,४५३	५,७५१,१३८

अनुसूचि १ देखि ९ सम्म यसका अभिन्न अंग हुन् ।

आजको मितिको संलग्न प्रतिवेदन अनुसार

दिपक कुमार श्रेष्ठ अध्यक्ष	सुरेन्द्र कुमार गोयल संचालक	सुशान्त चाचान संचालक	निष्ठा प्रधानाङ्ग संचालक	सिए. ईशा श्रेष्ठ, पार्टनर एस.ए.आर. एशोसियेट्स चार्टर्ड एकाउन्टेन्स मिति: स्थान: काठमाडौं
सौरभ रूंगटा संचालक	सजल मास्के संचालक	अच्युत राज सापकोटा संचालक	दिनेशलाल श्रेष्ठ प्रमुख कार्यकारी अधिकृत	कमल दुहाना लेखा प्रमुख

एशियन लाईफ इन्स्योरेन्स कम्पनी लि.

श्रावण १, २०७७ देखी असार ३१, २०७८ सम्मको
वित्तीय विवरणको अभिन्न अङ्गको रूपमा रहने अनुसूचीहरू

अनुसूचि १

क) बीमाशुल्क (खुद)

क्र.सं.	बीमाको किसिम	कुल बीमाशुल्क		पुनर्बीमा शुल्क भुक्तानी (Ceded)		बीमाशुल्क (खुद)	
		यस वर्ष	गत वर्ष	यस वर्ष	गत वर्ष	यस वर्ष	गत वर्ष
१	सावधिक जीवन बीमा	२,१५७,८९२,२८४	१,९३६,०५०,२३५	३६,००८,८९३	२८,९५७,१६९	२,१२१,८८३,३९१	१,९०७,०९३,०६६
२	अग्रिम भुक्तानी	९६५,६०६,९७०	३४५,०४४,५३३	१६,११३,१४८	५,१६०,७७१	९४९,४९३,८२२	३३९,८८३,७६२
३	बालउमङ्ग	१,७४६,४७४,१३४	१,३४३,३०२,२५५	२९,१४३,५३१	२०,०९१,५४०	१,७१७,३३०,६०३	१,३२३,२१०,७५५
४	रूपान्तरित सावधिक	१,०२५,९६५,८६८	९४२,१६८,१९६	१७,१२०,३६१	१४,०९१,८४७	१,००८,८४५,५०७	९२८,०७६,३४९
५	लघु म्यादी	१६,१५८,६०८	३,९३०,८५८	२६९,६४०	५८,७९३	१५,८८८,९६८	३,८७२,०६५
६	वैदेशिक म्यादी	३०,२५६,३५१	२०,२९७,५४८	४,२३५,८८९	-	२६,०२०,४६२	२०,२९७,५४८
	जम्मा	५,९४२,३५४,२१६	४,५९०,७९३,६२५	१०२,८९१,४६२	६८,३६०,१२०	५,८३९,४६२,७५४	४,५२२,४३३,५०५

ख) बीमाशुल्क (कुल)

क्र.सं.	बीमाको किसिम	प्रत्यक्ष बीमाशुल्क		(accepted)		कुल बीमाशुल्क	
		यस वर्ष	गत वर्ष	यस वर्ष	गत वर्ष	यस वर्ष	गत वर्ष
१	सावधिक जीवन बीमा	२,१५७,८९२,२८४	१,९३६,०५०,२३५	-	-	२,१५७,८९२,२८४	१,९३६,०५०,२३५
२	अग्रिम भुक्तानी	९६५,६०६,९७०	३४५,०४४,५३३	-	-	९६५,६०६,९७०	३४५,०४४,५३३
३	बालउमङ्ग	१,७४६,४७४,१३४	१,३४३,३०२,२५५	-	-	१,७४६,४७४,१३४	१,३४३,३०२,२५५
४	रूपान्तरित सावधिक	१,०२५,९६५,८६८	९४२,१६८,१९६	-	-	१,०२५,९६५,८६८	९४२,१६८,१९६
५	लघु बीमा योजना	१६,१५८,६०८	३,९३०,८५८	-	-	१६,१५८,६०८	३,९३०,८५८
६	वैदेशिक म्यादी	-	-	३०,२५६,३५१	२०,२९७,५४८	३०,२५६,३५१	२०,२९७,५४८
	जम्मा	५,९४२,०९७,८६४	४,५७०,४९६,०७७	३०,२५६,३५१	२०,२९७,५४८	५,९४२,३५४,२१६	४,५९०,७९३,६२५

ग) प्रत्यक्ष बीमाशुल्क

क्र.सं.	बीमाको किसिम	प्रथम वर्षको बीमा शुल्क		नवीकरण बीमाशुल्क		एकल बीमाशुल्क		जम्मा प्रत्यक्ष बीमाशुल्क	
		यस वर्ष	गत वर्ष	यस वर्ष	गत वर्ष	यस वर्ष	गत वर्ष	यस वर्ष	गत वर्ष
१	सावधिक जीवन बीमा	८५१,९०६,३७०	९७७,२२१,१२४	१,३०५,९८५,९१४	९५८,८२९,१११	-	-	२,१५७,८९२,२८४	१,९३६,०५०,२३५
२	अग्रिम भुक्तानी	७०५,१४२,५०९	११९,८६४,७८२	२६०,४६४,४६१	२२५,१७९,७५१	-	-	९६५,६०६,९७०	३४५,०४४,५३३
३	बालउमङ्ग	३८६,००३,८५८	२९३,१०७,८९४	१,३६०,४७०,२७६	१,०५०,१९४,३६१	-	-	१,७४६,४७४,१३४	१,३४३,३०२,२५५
४	रूपान्तरित सावधिक	१९४,३१७,२१४	२६९,५२७,३११	८३१,६४८,६५४	६७२,६४०,८८५	-	-	१,०२५,९६५,८६८	९४२,१६८,१९६
५	लघु म्यादी	१६,१३७,८७३	३,८५९,३८१	२०,७३५	७४,७७७	-	-	१६,१५८,६०८	३,९३०,८५८
६	वैदेशिक म्यादी	-	-	-	-	३०,२५६,३५१	२०,२९७,५४८	३०,२५६,३५१	२०,२९७,५४८
	जम्मा	२,१५३,५०७,८२४	१,६६३,५८०,४९२	३,७५८,५९०,०४०	२,९०६,९१५,५८५	३०,२५६,३५१	२०,२९७,५४८	५,९४२,३५४,२१६	४,५९०,७९३,६२५

एशियन लाईफ इन्स्योरेन्स कम्पनी लि.

श्रावण १, २०७७ देखी असार ३१, २०७८ सम्मको

लगानी, कर्जा तथा अन्यबाट आय

अनुसुचि २

क्र.सं.	विवरण	यस वर्ष	गत वर्ष
१	सहकारी र सरकारको जमानत प्राप्त सेक्युरिटीबाट आय	-	-
२	वाणिज्य बैंकको मुद्दती निक्षेपबाट आय	१,३५४,४४१,२४०	१,१४०,८४५,३३५
३	विकास बैंकको मुद्दती निक्षेपबाट आय	१८२,४९६,४९४	३०३,९४५,०६४
४	नागरिक लगानी योजनाबाट आय	-	-
५	वित्तीय संस्थाको मुद्दती निक्षेपबाट आय	३,४९३,१७४	४,२५१,६७८
६	आवास वित्त कम्पनीको साधारण शेयरबाट लाभांश	-	-
७	अन्य पब्लिक कम्पनीको साधारण शेयरबाट लाभांश	१८,०९५,६३१	२७,३९२,६२६
८	बैंक तथा वित्तीय संस्थाको अग्राधिकार शेयरबाट लाभांश	-	-
९	बैंक तथा वित्तीय संस्थाको डिबेन्चरबाट आय	४३१,९९५,२१०	२७९,१३७,८६३
१०	अन्यबाट आय	-	-
११	कर्जाबाट आय	६,१८६,०२५	१०,५२८,५२९
१२	अन्य निक्षेपबाट (मुद्दती बाहेक) आय	११,२८२,३६०	१९,०८९,९३०
१३	विक्रीमा नाफा	३०७,६०८,५८९	-
	न्यून लगानी विक्रीमा नोक्सान	-	(२९,७०७,२३०)
१४	लगानी (खरीद) मा नाफा	-	-
	न्यून लगानी (खरीद) मा नोक्सान	-	-
१५	स्थिर सम्पत्ती विक्रीबाट नोक्सान	१३२,९९०	-
	न्यून स्थिर सम्पत्ती विक्रीबाट नोक्सान	-	(५,०६८)
१६	खाता अपलेखन	-	-
१७	अघिल्लो वर्षसँग सम्बन्धित आय	-	-
१८	अन्य आय	२,२१६,३८७	२,९३३,८०७
	जम्मा	२,३१७,९४८,०९९	१,७५८,४१२,५३५

लगानी, कर्जा तथा अन्यबाट आयको बाँडफाँड

क्र.सं.	विवरण	यस वर्ष	गत वर्ष
१	नाफा नोक्सान हिसाबमा सारेको	२४४,६८१,८१७	२२४,४६५,६६१
२	एशियन सावधिक को आय व्यय हिसाबमा सारेको	७१९,६०५,९५४	५३२,९६७,८६०
३	अग्रिम भुक्तानी को आय व्यय हिसाबमा सारेको	१४४,६९५,९५८	८१,८८८,२२९
४	बालउमङ्ग को आय व्यय हिसाबमा सारेको	७८२,९१९,३१७	५९९,३३०,९५३
५	सुखी जीवन को आय व्यय हिसाबमा सारेको	४२०,६१५,०२४	३१६,८५६,७७३
६	म्यादी को आय व्यय हिसाबमा सारेको	१,५४०,३२९	४३६,२५१
७	वैदेशिक पुल	३,८८९,६९९	२,४६६,८०७
	जम्मा	२,३१७,९४८,०९९	१,७५८,४१२,५३५

बीमालेखको धितोमा कर्जा र आय

अनुसुचि ३

क्र.सं.	विवरण	बीमालेखको धितोमा कर्जा		बीमालेखको धितोमा कर्जाबाट आय	
		यस वर्ष	गत वर्ष	यस वर्ष	गत वर्ष
१	एशियन सावधिक	१,५८९,०५१,९४५	१,४०५,१५१,४१७	११९,९५७,७३५	५३,१९८,५५६
२	अग्रिम भुक्तानी	२१६,७१७,८४६	१८८,६०३,६४८	२४,३५३,०८८	१०,६१७,६२७
३	बालउमङ्ग	५०७,१४५,५९२	२८६,२६६,१२६	२२,८२२,७०५	८,१४९,०२५
४	सुखी जीवन	६५३,४६८,९३७	५५३,३०४,३८२	५४,१५५,०१४	२८,४८८,५१७
५	लघु जीवन बीमा योजना	-	-	-	-
	जम्मा	२,९६६,३८४,३२०	२,४३३,३२५,५७३	२२१,२८८,५४२	१००,४५३,७२५

एशियन लाईफ इन्स्योरेन्स कम्पनी लि.

श्रावण १, २०७७ देखी असार ३१, २०७८ सम्मको

दाबी भुक्तानी

क्र.सं	बीमाको किसिम	मृत्यु दाबी भुक्तानी		अवधि समाली दाबी भुक्तानी		अशिक अवधि समाली दाबी भुक्तानी		समर्पण मूल्य दाबी भुक्तानी		अन्य दाबी भुक्तानी		कुल दाबी भुक्तानीमा पुर्नर्वािकको हिस्सा		दाबी भुक्तानी (खुद)	
		यस वर्ष	गत वर्ष	यस वर्ष	गत वर्ष	यस वर्ष	गत वर्ष	यस वर्ष	गत वर्ष	यस वर्ष	गत वर्ष	यस वर्ष	गत वर्ष	यस वर्ष	गत वर्ष
१	एशियन सावधिक	५२,२९५,९५५	४१,४५२,३८०	८८,५१०,९०६	८७,९८९,७८२	-	-	३४३,११६,२८८	८३,४७५,४०७	४६,८३६	२८८,२८५,८५२	१२,०११,७११	११,९११,१२०	४७३,१५८,२७४	२०१,२९४,७३२
२	अग्रिम भुक्तानी	९,९१२,८७१	५,५६८,९७४	७७५,३८१,१००	१०६,६८१,२००	-	१०६,६८१,२००	६२,५८६,०९९	१४,२१५,४४५	९०,३००	१०२,५००,१९४	६,१७९,३००	२,७३३,७००	१७३,७८४,१५४	९९,७८६,४९४
३	बालउमङ्ग	१०,८०९,७०१	१०,६४४,३८१	११३,३२५,९३८	९०,५३९,०४९	-	-	६६,३०७,६६४	४६,२९२,३२०	४,५५७,४०६	१५०,३२८,५१९	४,०२०,४६४	४,९४०,०८१	१९०,९८०,३४५	१४५,३७८,४३८
४	सुखी जीवन	२१,०४३,७४०	१२,३७९,४५२	३४,८०८,३९२	२६,०२५,३०१	-	-	९६,०६७,२७९	४४,३८१,८८६	६३,७२४	१५१,९९९,४८१	५,६७५,१५६	१,६४३,९००	१४६,३४४,२६५	८१,१२९,४६३
५	लघु बीमा	६३८,०९९	१,१७९,६००,०००	-	-	-	-	-	-	४,०००	६३८,०९९	१२४,०००	६६४,८००,०००	५१४,०९९	५१८,८००
६	वैदेशिक म्यादी पुल	९,३१०,७८२	१,८६३,४०५,०००	-	-	-	-	-	-	-	९,३१०,७८२	१,८६३,४०५	-	८,१२३,६४३	१,८६३,४०५
	जम्मा	१०४,०११,१५८	७३,०८१,२९२	२३७,६२०,६१७	२०४,५५४,१३२	१०६,६८१,२००	१०६,६८१,२००	५६८,०७७,३३०	१८८,३०५,०१८	४,६०५,२४५	३,२०८,७७६	१,०२०,९९५,५५१	२१,८८३,६०१	९९१,८०४,७८०	५२९,९८१,४३२

एशियन लाईफ इन्स्योरेन्स कम्पनी लि.

श्रावण १, २०७७ देखी असार ३१, २०७८ सम्मको

अभिकर्ता कमिसन

अनुसूची-५

क्र.सं.	विवरण	प्रथम वर्षको विमाशुल्कमा अभिकर्ता कमिसन		तवीकरण विमाशुल्कमा अभिकर्ता कमिसन		एकल विमाशुल्कमा अभिकर्ता कमिसन		जम्मा अभिकर्ता कमिसन	
		यस वर्ष	गत वर्ष	यस वर्ष	गत वर्ष	यस वर्ष	गत वर्ष	यस वर्ष	गत वर्ष
१	सावधिक जीवन बीमा	१२८,३२५,५१३	१२३,५७७,९४६	९४,७३६,५२६	७५,०५०,५३७	-	-	२२३,०६२,०३९	१९८,६२५,४८३
२	अग्रिम भुक्तानी	१७७,४०५,३२०	२६,७९८,४१०	१४,५२१,३३५	१६,४४७,१५७	-	-	१९१,९२६,६५५	४३,२४५,५६७
३	बालउमङ्ग	९५,६१९,४८०	७२,४३८,६८२	८८,८१५,४६७	७३,५३७,२३९	-	-	१८४,४३४,९४७	१४५,९७५,९२१
४	रूपान्तरित सावधिक	४५,४२०,६१५	५८,४२३,५५८	६४,९८०,४०१	५६,९५६,७७९	-	-	११०,४०१,०१६	११५,३८०,३३७
५	लघु म्यादी	१,४८६,९७३	२२५,८३३	१,१३२	४,२७३	-	-	१,४८८,१०५	२३०,१०६
६	वैदेशिक म्यादी	-	-	-	-	-	-	-	-
	जम्मा	४४८,२५७,९०१	२८१,४६१,४२९	२६३,०५४,८६१	२२१,९९५,९८५	-	-	७११,३१२,७६२	५०३,४५७,४१४

एशियन लाईफ इन्स्योरेन्स कम्पनी लि.

श्रावण १, २०७७ देखी असार ३१, २०७८ सम्मको

सेवा शुल्क (खुद)

अनुसूची-६

क्र.सं.	विवरण	कूल सेवा शुल्क		कूल सेवा शुल्कमा पुनर्बिम्बको हिस्सा		सेवा शुल्क (खुद)	
		यस वर्ष	गत वर्ष	यस वर्ष	गत वर्ष	यस वर्ष	गत वर्ष
१	सावधिक जीवन बीमा	२१,५७८,९२३	१९,३६०,५०२	३६०,०८९	२८९,५७२	२१,२१८,८३४	१९,०७०,९३१
२	अग्रिम भुक्तानी	९,६५६,०७०	३,४५०,४४५	१६१,१३१	५१,६०८	९,४९४,९३८	३,३९८,८३८
३	बालउमङ्ग	१७,४६४,७४१	१३,४३३,०२३	२९१,४३५	२००,९१५	१७,१७३,३०६	१३,२३२,१०७
४	रूपान्तरित सावधिक	१०,२५९,६५९	९,४२१,६८२	१७१,२०४	१४०,९१८	१०,०८८,४५५	९,२८०,७६३
५	लघु म्यादी	१६१,५८६	३९,३०९	२,६९६	५८८	१५८,८९०	३८,७२१
६	वैदेशिक म्यादी	३०२,५६४	२०२,९७५	४२,३५९	-	२६०,२०५	२०२,९७५
	जम्मा	५९,४२३,५४२	४५,९०७,९३६	१,०२८,९५५	६८३,६०१	५८,३९४,६२८	४५,२२४,३३५

एशियन लाईफ इन्स्योरेन्स कम्पनी लि.

श्रावण १, २०७७ देखी असार ३१, २०७८ सम्मको

व्यवस्थापन खर्च

अनुसूची-७

क्र.सं.	विवरण	यस वर्ष	गत वर्ष
१	कर्मचारी खर्च (अनुसूची ७.१ बमोजिम)	३०५,१४०,५०६	३०३,४६६,३९४
२	घर भाडा	२४,६०४,६३५	२१,३३६,८२३
३	बिजुली तथा पानी	२,३९७,६३६	२,०२६,४९८
४	मर्मत तथा सम्भार	१,१९४,५९८	१,४२७,४८४
	(क) भवन	२१,८०३	२४२,३७०
	(ख) सवारी	२२१,१०८	१९६,६०८
	(ग) कार्यालय उपकरण	८६,८७२	८४८,०९७
	(घ) अन्य	८६४,८१५	१४०,४०९
५	संचार	१२,४७०,६४५	१३,३६८,६५०
६	छपाई तथा मसलन्द	९,३७०,१५०	९,२७५,९९२
७	खर्च हुने कार्यालय सामान	१,२५७,८८२	१,३७०,७१५
८	परिवहन	१,१६८,६०८	१,४२९,५१४
९	भ्रमण खर्च (भत्ता समेत)		
	(क) आन्तरिक	३,४३६,८५६	३,३७५,१८१
	(ख) वैदेशिक	-	-
१०	अभिकर्ता तालिम	९४,२१४	६३९,३१०
११	अभिकर्ता अन्य	३९२,६९०,४२२	२९०,२६४,७३०
१२	बीमाशुल्क	१,८२४,२४२	१,७९३,५१२
१३	सुरक्षा खर्च	६८८,७५५	४२९,१५५
१४	परामर्श शुल्क	६८४,४८३	६७५,८५२
१५	पत्र पत्रिका तथा पुस्तक	३३८,७८५	३३०,७०८
१६	विज्ञापन तथा प्रचार प्रसार	१०,६६६,००७	६,९३०,६४३
१७	ब्यापार प्रवर्द्धन	६,८२९,६५०	७,२४४,७०१
१८	अतिथी सत्कार	५,६५९,५२२	१,२५१,५५५
१९	चन्दा तथा उपहार	-	४२,५००
२०	सचालक समिति सम्बन्धी खर्च		
	(क) बैठक भत्ता	७५६,०००	५०८,०००
	(ख) अन्य (यातायात)	३८८,६४०	३६५,५५९
२१	अन्य समिति/उप-समिति सम्बन्धी खर्च		
	(क) बैठक भत्ता	७४,०००	९६,०००
	(ख) अन्य	-	-
२२	साधारण सभा सम्बन्धी खर्च	३९९,८१६	-
२३	(क) बीमाङ्गीय सेवा शुल्क	३,६४९,५३७	४,४१९,५०७
	(ख) बीमाङ्गीय खर्च	-	२०,६८०
२४	लेखा परीक्षण सम्बन्धी खर्च		
	(क) लेखा परीक्षण शुल्क	२२६,०००	२०३,४००
	(ख) कर लेखा परीक्षण शुल्क	-	-
	(ग) विस्तृत लेखा परीक्षण प्रतिवेदन शुल्क	-	-
	(घ) अन्य शुल्क	-	२४८,७१६
	(ङ) आन्तरिक लेखा परीक्षण खर्च	२७३,४६०	२७३,४६०
	(च) अन्य खर्च	४१९,२७७	१४९,९०८

क्र.सं.	विवरण	यस वर्ष	गत वर्ष
२५	ब्याज	७३,०१४	१,०८३,८६८
२६	वैक चार्ज	१४७,५०४	७५,८१७
२७	शुल्क तथा दस्तुर	३,६६८,५८४	७१२,६८१
२८	तस कट्टी	१४,८७१,७४४	१६,५११,७५४
२९	हुलाक टिकट	९२७,५७९	७६३,०१७
३०	अन्य		
	क) विविध	६०१,७५५	७२५,८८८
	ख) कार्यालय सरसफाई खर्च	५३५,८५३	५५८,९०१
	ग) ईन्धन खर्च	५,७२४,३१०	४,४७३,७३७
	घ) विद्युत तथा उपकरण सम्बन्धी विविध खर्च	६२०,३०३	६९२,१७७
	ङ) सामाजिक उत्तरदायित्व सम्बन्धी खर्च	१,१०४,९७४	१,४३४,५४५
	च) सभा सम्मेलन खर्च (बजार व्यवस्थापन)	६,५२१,५५०	६,४३५,३४४
	छ) व्यवस्थापन खर्च वैदेशिक पुल	१,५१२,८१८	१,०८८,२५४
	जम्मा	८२२,९३४,३१४	६९९,९९७,५३२
	बाँडफाँडको लागि जम्मा		
	नाफा नोक्सान हिसाबमा सारेको	९५,१२२,२८७	७०,६४३,२८८
	एशियन सावधिक बीमाको आय व्यय हिसाबमा सारेको	२७०,३४५,४६७	२७१,६१३,८४९
	अगुम भुक्तानी बीमाको आय व्यय हिसाबमा सारेको	१०७,६८६,९०५	४७,१४५,४९६
	बाल उमङ्ग बीमाको आय व्यय हिसाबमा सारेको	२१८,२९६,९८९	१८७,२२०,३१९
	सुखि जीवन बीमाको आय व्यय हिसाबमा सारेको	१२७,९६१,३४७	१२९,२३२,४६३
	लघु म्यादी बीमाको आय व्यय हिसाबमा सारेको	२,००८,५०२	५७७,४६२
	वैदेशिक पुल	१,५१२,८१८	१,०८८,२५४
	जम्मा	८२२,९३४,३१४	७०७,५२१,१३०

एशियन लाईफ इन्स्योरेन्स कम्पनी लि.

श्रावण १, २०७७ देखी असार ३१, २०७८ सम्मको

कर्मचारी खर्च

अनुसूची-७.१

क्र.सं.	विवरण	यस वर्ष	गत वर्ष
१	तलब	१२४,०८८,७९४	११९,२१४,२०७
२	भत्ता	९२,९२१,३२९	८९,७०३,३२२
३	दर्शै खर्च	१५,९९९,४५३	१४,६९८,९०६
४	सञ्चयकोषमा थप	१२,४०८,८४६	११,९२१,५९३
५	तालिम खर्च	२४१,८२०	३१९,५३१
६	पोशाक	२,४७६,८०९	२,२६६,७६६
७	औषधोपचार	३,९४१,९६३	१८४,०६२
८	बीमा	२,६३०,६६०	२,१५१,३८८
९	पेन्सन तथा उपदान खर्च तथा व्यवस्था	१८,४४९,४४९	३६,०८०,३६३
१०	विदा बापतको खर्च तथा व्यवस्था	१३,८१६,९७३	२०,५२१,२९९
११	अन्य सुविधा बापत खर्च तथा व्यवस्था	१७,२२८,०८२	१,७१७,५४६
१२	अन्य	९३६,३२८	४,६८७,४११
	जम्मा	३०५,१४०,५०६	३०३,४६६,३९४

आयकर

अनुसूची-८

क्र.सं.	विवरण	यस वर्ष	गत वर्ष
१	यस वर्षको आयकर	२३७,१६५,८७५	१५६,९३४,१८२
२	अघिल्ला वर्षहरूको आयकर	-	१५८,६९४,४०१
३	बाँडफाँडको लागि आयकरको जम्मा	२३७,१६५,८७५	३१५,६२८,५८३
४	यस वर्षको स्थगन कर	२०,८६२,९७५	(८६१,९७१)
	बाँडफाँड	२५८,०२८,८५०	३१४,७६६,६१२
	नाफा नोक्सान हिसावमा सारेको (ग) = (क) + (ख)	४६,६३९,२३९	४५,९९३,७३६
	क) बाँडफाँडबाट आएको आयकर	२५,७७६,२६४	४६,८५५,७०६
	ख) यस वर्षको स्थगन कर	२०,८६२,९७५	(८६१,९७१)
	एशियन सावधिक बीमाको आय व्यय हिसावमा सारेको	७०,४७९,५२५	८०,१५७,९३४
	अग्रिम भुक्तानी बीमाको आय व्यय हिसावमा सारेको	५,५६३,८५८	१०,६९८,७१५
	बाल उमङ्ग बीमाको आय व्यय हिसावमा सारेको	८८,९२१,६३३	१२५,५५५,९६१
	सुखि जीवन बीमाको आय व्यय हिसावमा सारेको	४६,०४७,६५९	५७,२८८,४४८
	लघु म्यादी आय व्यय हिसावमा सारेको	-	-
	वैदेशिक म्यादी आय व्यय हिसावमा सारेको	३७६,९३६	७६५,२८२
	जम्मा	२५८,०२८,८५०	३२०,४६०,०७६

एशियन लाइफ इन्स्योरेन्स कम्पनी लि.

श्रावण १, २०७७ देखी असार ३१, २०७८ सम्मको

आर्थिक वर्षको अन्त्यमा भुक्तानी हुन बाँकी दावी बापत व्यवस्था

अनुसूची-९

क्र.सं.	बीमाको किसिम	भुक्तानी हुन बाँकी मृत्यु दावी		भुक्तानी हुन बाँकी अवधि समाप्ती दावी		भुक्तानी हुन बाँकी आर्थिक अवधि समाप्ती दावी		भुक्तानी हुन बाँकी सम्पूर्ण मूल्य दावी		भुक्तानी हुन बाँकी अन्य दावी		सृजना भएको तर जलकारीमा नआएका दावी (अनुमानित)		भुक्तानी हुन बाँकी जम्मा दावी		भुक्तानी हुन बाँकी जम्मा पुनर्बीमको हिस्सा		भुक्तानी हुन बाँकी दावी बापत व्यवस्था	
		यस वर्ष	गत वर्ष	यस वर्ष	गत वर्ष	यस वर्ष	गत वर्ष	यस वर्ष	गत वर्ष	यस वर्ष	गत वर्ष	यस वर्ष	गत वर्ष	यस वर्ष	गत वर्ष	यस वर्ष	गत वर्ष	यस वर्ष	गत वर्ष
१.	एशियन सावधिक	२६,९४७,०००	११,४७५,०००	-	-	-	-	-	-	-	-	-	-	२६,९४७,०००	११,४७५,०००	११,०२३,२८४	२,४८८,०००	१८,३१२,२७३	१०,३३५,०५०
२.	अग्रिम भुक्तानी	३,००१,०००	१,५०१,०००	-	-	-	-	-	-	-	-	-	-	३,००१,०००	१,५०१,०००	७२५,०००	२००,०००	२,६१७,४००	१,४९६,१५०
३.	बालउमङ्ग	११,२०३,६००	६,०३२,०००	-	-	-	-	-	-	-	-	-	-	११,२०३,६००	६,०३२,०००	४,८३९,८०३	१,९००,०००	७,३१७,२१७	४,७१९,८००
४.	सुखी जीवन	५,८६६,०००	२,४६५,०००	-	-	-	-	-	-	-	-	-	-	५,८६६,०००	२,४६५,०००	१,७७,७५५	३००,०००	५,६२१,४८१	२,४८९,७५०
५.	लघु म्यादी	१,०६६,०००	३००,०००	-	-	-	-	-	-	-	-	-	-	१,०६६,०००	३००,०००	१९३,४२५	-	९५७,४६१	३४५,०००
६.	वैदेशिक म्यादी	४१,२००	११९,९३०	-	-	-	-	-	-	-	-	-	-	४१,२००	११९,९३०	-	-	४७,३८०	-
	जम्मा	४८,०८३,६००	२१,८९२,९३०	-	-	-	-	-	-	-	-	-	-	४८,०८३,६००	२१,८९२,९३०	१७,७५९,२६८	४,८८८,०००	३४,८७३,२१२	१९,४१७,७५०

आय व्यय हिसाबहरूबाट नाफा नोक्सान हिसाबमा सारेको रकम

अनुसूची-१०

क्र.सं.	विवरण	यस वर्ष	गत वर्ष
१.	एशियन सावधिक बीमाको आय व्यय हिसाबमा सारेको	-	-
२.	अग्रिम भुक्तानी बीमाको आय व्यय हिसाबमा सारेको	-	-
३.	बालउमङ्ग बीमाको आय व्यय हिसाबमा सारेको	-	-
४.	सुखी जीवन बीमाको आय व्यय हिसाबमा सारेको	-	-
५.	म्यादी बीमाको आय व्यय हिसाबमा सारेको	६,६४६,८१९	२,८६४,४६९
	वैदेशिक म्यादी बीमाको आय व्यय हिसाबमा सारेको	२,७७८,४५३	१८,३०८,११४
	जम्मा	९,४२५,२७३	२१,१७२,५८३

एशियन लाईफ इन्स्योरेन्स कम्पनी लि.

श्रावण १, २०७७ देखी असार ३१, २०७८ सम्मको

जीवन बीमा कोषमा

अनुसूची-११

क्र.सं.	बीमाको किसिम	समायोजन अगाडीको जीवन बीमा कोष (वर्षको शुरुमा)		आय व्यय हिसाबबाट सारको		नाफा नोक्सान हिसाबबाट सारको		जगेडा कोषबाट सारको		समायोजन अगाडीको जीवन बीमाकोष (वर्षको अन्त्यमा)	
		यस वर्ष	गत वर्ष	यस वर्ष	गत वर्ष	यस वर्ष	गत वर्ष	यस वर्ष	गत वर्ष	यस वर्ष	गत वर्ष
१	एशियन सावधिक	७,७८४,८१६,९७०	६,०९९,३७१,५५२	१,९१३,४४१,७०१	१,७३४,७७०,५९६	-	-	-	-	९,६९८,२५८,६७१	७,८३४,१४२,१४८
२	अग्रिम भुक्तानी	१,१६९,२३३,९८३	९,४२,७८८,१२२	६२९,४१७,६५५	२३०,०९१,७२५	-	-	-	-	१,७९८,६५१,१४८	१,१७२,८७९,८४७
३	बालउमङ्ग	७,५५१,८०३,८६४	६,२८२,५८५,५९८	१,८३८,९३३,२८९	१,३२९,७८८,००२	-	-	-	-	९,४१०,७३७,१५३	७,६१२,३०३,५९९
४	सुखी जीवन	४,३७५,७५०,२६५	३,५१३,४२०,७९६	१,०५१,०८०,९६१	८९०,९३९,६७३	-	-	-	-	५,४२६,८३१,२२६	४,४०४,३६०,४६९
५	लघु म्यादी	-	-	-	-	-	-	-	-	-	-
जम्मा		२०,९०१,६०५,०८२	१६,८३८,१६६,०६९	५,४३२,८७३,९५६	४,९८५,५१९,९९५	-	-	-	-	२६,३३४,४७८,१९८	२१,०२३,६८६,०६४

जीवन बीमा कोषमा समायोजन

क्र.सं.	बीमाको किसिम	समायोजन अगाडीको जीवन बीमा कोष (वर्षको अन्त्यमा)		नाफा नोक्सान हिसाबमा सारको		बीमालेख अन्तर्गत दायित्व		बोसको लागि व्यवस्था		सोल्भेन्सी मार्जिनको लागि व्यवस्था		बैंडफाँड नगारिएको रकम		वर्षको अन्त्यमा जीवन बीमा कोष	
		यस वर्ष	गत वर्ष	यस वर्ष	गत वर्ष	यस वर्ष	गत वर्ष	यस वर्ष	गत वर्ष	यस वर्ष	गत वर्ष	यस वर्ष	गत वर्ष	यस वर्ष	गत वर्ष
१	एशियन सावधिक	९,६९८,२५८,६७१	७,८३४,१४२,१४८	६७५,१६,५३४	४९,३२५,१७८	९,०१६,०९३,७७१	७,३२३,८७५,८७३	६०८,९०७,६४९	४५३,६७६,१६७	-	-	४,३२०,५३२	७,६३०,७४२,३३७	७,७८४,८१६,९७०	७,७८४,८१६,९७०
२	अग्रिम भुक्तानी	१,७९८,६५१,१४८	१,१७२,८७९,८४७	२७००९,४१९	३,६४५,८६४	१,४५९,६४१,०९६	१,०११,२२३,४४३	२४३,२९०,५०८	८८,९६३,४१७	-	-	६८,५९०,९०७	१,७७६,४११,७२९	१,९६९,२३३,९८३	१,९६९,२३३,९८३
३	बालउमङ्ग	९,४१०,७३७,१५३	७,६१२,३०३,५९९	६७३२१,६३०	४०,४९९,७६६	८,७५५,८३३,७५८	७,१२७,१८४,१७६	६०६,०७५,७०३	४३२,१०३,६४८	-	-	९,८६६,७४२	९,३४३,४१५,५२३	७,५५१,८०३,८६४	७,५५१,८०३,८६४
४	सुखी जीवन	५,४२६,८३१,२२६	४,४०४,३६०,४६९	३७,८६०,९८६	२८,६१०,२०४	५,०१७,२९३,७११	४,०७९,१२५,३४८	३४१,३१०,१४८	२७२,४९५,३५५	-	-	२९,३७६,६८४	५,३८८,९७०,२४०	४,३७५,७४०,२६५	४,३७५,७४०,२६५
५	म्यादी	-	-	-	-	-	-	-	-	-	-	-	-	-	-
जम्मा		२६,३३४,४७८,१९८	२१,०२३,६८६,०६४	१९९,७८८,५६९	१२२,०८७,९८२	२४,२१६,६१२,३६६	१९,५३४,४०८,८४४	१,७९९,५८८,००८	१,२४७,२३८,५८७	-	-	११२,०४७,८३५	२६,१३४,७६९,६२९	२०,९०१,६०५,०८२	२०,९०१,६०५,०८२

एशियन लाईफ इन्स्योरेन्स कम्पनी लि.

श्रावण १, २०७७ देखी असार ३१, २०७८ सम्मको

व्यवस्था फिर्ता

अनुसूची-१२

क्र.सं	विवरण	यस वर्ष	गत वर्ष
१	लगानीमा नोक्सानीको लागि व्यवस्था फिर्ता	१३६,२८६,६०३	१९०,२३५,५७२
२	कर्जामा नोक्सानीको लागि व्यवस्था फिर्ता	१५,९४७,२३२	७,२३८,४५९
३	शंकास्पद आसामी व्यवस्था फिर्ता	-	-
४	अन्य व्यवस्था फिर्ता	-	-
	जम्मा	१५२,२३३,८३५	१९७,४७४,०३१

अपलेखन खर्चहरू

अनुसूची-१३

क्र.सं	विवरण	यस वर्ष	गत वर्ष
१	प्रारम्भिक खर्चहरू	-	-
२	पूर्व संचालन खर्चहरू	-	-
३	पर सारिएका खर्चहरू	-	-
४	अपलेखन गरिएको लगानी	-	-
५	अपलेखन गरिएको कर्जा	-	-
६	अपलेखन गरिएको आसामी	-	-
७	अन्य अपलेखन	-	-
	जम्मा	-	-

शेयर सम्बन्धी खर्च

अनुसूची-१३ (क)

क्र.सं	विवरण	यस वर्ष	गत वर्ष
१	शेयर निष्कासन खर्च	-	-
२	शेयर रजिष्ट्रेसन खर्च	-	-
३	शेयर सूचिकरण खर्च	-	१००,०००
४	लाभांश वितरण खर्च	-	-
५	शेयर सम्बन्धी अन्य खर्च	-	४११,३७९
	जम्मा	-	५११,३७९

अन्य खर्च

अनुसूची-१४

क्र.सं	विवरण	यस वर्ष	गत वर्ष
१	दण्ड जरिवाना	-	-
२	विलम्ब शुल्क जरिवाना	२,४३,९४९७	-
३	अन्य	११,९८२,८७८	-
	जम्मा	१४,४२२,३७४	-

नोक्सानीको लागि व्यवस्था

अनुसूची-१५

क्र.सं	विवरण	यस वर्ष	गत वर्ष
१	लगानीमा नोक्सानीको लागि व्यवस्था	२९,१९५,२६०	१३६,२८६,६०३
२	कर्जामा नोक्सानीको लागि व्यवस्था	२२,६२९,९४१	१५,९४७,२३२
३	शंकास्पद आसामी व्यवस्था	-	-
४	अन्य व्यवस्था	-	-
	जम्मा	५१,८२५,२०१	१५२,२३३,८३५

एशियन लाईफ इन्स्योरेन्स कम्पनी लि.

श्रावण १, २०७७ देखी असार ३१, २०७८ सम्मको

क) शेयर पूँजी

अनुसूची-१६

क्र.सं	विवरण	यस वर्ष	गत वर्ष
१	अधिकृत पूँजी		
	क) रु. १०० दरको ५०,०००,००० थान साधारण शेयर	५,०००,०००,०००	५,०००,०००,०००
२	जारी पूँजी	-	-
	क) रु. १०० दरको २०,१०७,६०७२७ थान साधारण शेयर	२,०१०,७६०,७२७	२,०१०,७६०,७२७
३.	चुक्ता पूँजी		
	क) रु. १०० दरको २०,१०७,६०७२७ थान साधारण शेयर	२,०१०,७६०,७२७	२,०१०,७६०,७२७
	जम्मा	२,०१०,७६०,७२७	२,०१०,७६०,७२७

ख) शेयर स्वामित्वको संरचना

विवरण		यस वर्ष		गत वर्ष	
		साधारण शेयर संख्या	स्वामित्वको %	साधारण शेयर संख्या	स्वामित्वको %
संस्थापक	नेपाली संगठित संस्थाहरू	१,०५८,४००	५	१,०५८,४००	५
	नेपाली नागरिक	१२,९६६,९०९	६४	१२,९६६,९०९	६४
	विदेशी	-	-	-	-
	जम्मा	१४,०२५,३०९	७०	१४,०२५,३०९	७०
साधारण	नेपाली संगठित संस्थाहरू	४४३,८०८	२	४४३,८०८	२
	नेपाली नागरिक	५,६३८,४९१	२८	५,६३८,४९१	२८
	जम्मा	६,०८२,२९९	३०	६,०८२,२९९	३०
	कूल	२०,१०७,६०७	१००	२०,१०७,६०७	१००

ग) एक प्रतिशत वा बढी शेयर स्वामित्व भएका शेयरधनीहरूको विवरण

क्र.सं .	विवरण	यस वर्ष		गत वर्ष	
		स्वामित्वको %	रकम	स्वामित्वको %	रकम
१	शक्ति कुमार गोल्याण	७.३६	१४७,९५७,६०९	७.३६	१४७,९५७,६०९
२	रुकमीनी बस्नेत	५.४१	१०८,६९७,३४०	५.४१	१०८,६९७,३४०
३	राजेश लाल श्रेष्ठ	५.१९	१०४,४५४,९३३	५.१९	१०४,४५४,९३३
४	रोहित गुप्ता	३.३३	६७,०४९,१६०	३.३३	६७,०४९,१६०
५	दिनानाथ खण्डेलवाल	२.७६	५५,५८३,२२५	२.७६	५५,५८३,२२५
६	गुहेश्वरी मर्चेन्ट बैकिङ एण्ड फा लि	२.५६	५१,५१५,१५२	२.५६	५१,५१५,१५२
७	विजय कुमार सरावगी	२.०७	४१,६८७,५७४	२.०७	४१,६८७,५७४
८	सविता देवी रंगटा	१.५०	३०,१३५,१००	१.५०	३०,१३५,१००
९	अञ्जली सरावगी	१.४४	२९,०४२,२९०	१.४४	२९,०४२,२९०
१०	वृष बहादुर बस्नेत	१.२७	२५,५२८,७६४	१.२७	२५,५२८,७६४
११	स्वाती रंगटा अग्रवाल	१.१२	२२,४३०,८००	१.१२	२२,४३०,८००
१३	उमेश कुमार सरावगी	१.०८	२१,४८७,९००	१.०८	२१,४८७,९००
१२	राजेश कुमार सरावगी	१.०१	२०,३९४,७३४	१.०१	२०,३९४,७३४

एशियन लाईफ इन्स्योरेन्स कम्पनी लि.

श्रावण १, २०७७ देखी असार ३१, २०७८ सम्मको

जगेडा तथा कोष

अनुसूची-१७

क्र.सं	विवरण	यस वर्ष	गत वर्ष
१	स्थगन कर जगेडा		
	क) स्थगन कर जगेडा गत वर्ष	६२,४०८,१८५	६१,५४६,२१४
	ख) स्थगन कर जगेडा यस वर्ष	(२०,८६२,९७५)	८६१,९७१
	जम्मा	४१,५४५,२०९	६२,४०८,१८५
२	पूँजीगत जगेडा	-	-
३	विशेष जगेडा	-	-
४	अन्य जगेडा	-	-
५	शेयर प्रिमियम	-	-
६	प्रस्तावित बोनस शेयर	३६८,२७६,०७५	५०२,६९०,१८२
७	पूँजीकृत हुन बाँकी बोनस शेयर	५०२,६९०,१८२	-
८	नाफा नोक्सान हिसाबबाट सारेको नाफा	१,९६२,१४९	३८,८६०,८९०
	जम्मा	९१४,४७३,६१५	६०३,९५९,२५७

महा-विपत्ति जगेडा

अनुसूची-१८

वर्षको शुरूमा महा-विपत्ति जगेडा		नाफा नोक्सान हिसाबबाट सारेको		वर्षको अन्त्यमा महा-विपत्ति जगेडा	
यस वर्ष	गत वर्ष	यस वर्ष	गत वर्ष	यस वर्ष	गत वर्ष
८३,३०२,१३२	५९,१८९,९९९	३६,६५५,२५७	२४,११२,१३३	११९,९५७,३८८	८३,३०२,१३२
-	-	-	-	-	-
-	-	-	-	-	-
-	-	-	-	-	-
८३,३०२,१३२	५९,१८९,९९९	३६,६५५,२५७	२४,११२,१३३	११९,९५७,३८८	८३,३०२,१३२

तिर्न बाँकी दीर्घकालिन ऋण तथा सापटी

अनुसूची-१९

क्र.सं	विवरण	यस वर्ष	गत वर्ष
१	डिबेन्चर/वण्ड	-	-
२	बैंक	-	-
३	वित्तीय संस्था	-	-
४	अन्य	-	-
	जम्मा	-	-

स्थिर सम्पत्ति

अनुसूची-२०

विवरण	परल मोल			हास कटौती				खुद मोल	
	शुरु मौज्जात	यस वर्ष थपेको	यस वर्ष घटेको	जम्मा	गत वर्षसम्म	यस वर्ष	बिक्री समायो जत	जम्मा	यस वर्षसम्मको गत वर्षसम्मको
फ्रि होल्ड जमिन	१५८,९११,३५०	-	-	१५८,९११,३५०	-	-	-	-	१५८,९११,३५०
भवन	३०,२८९,००२	-	-	३०,२८९,००२	१२,७०७,२१५	८७९,०८९	-	१३,५८६,३०४	१६,७०३,६९७
फर्निचर तथा फिक्स्चर्स	२८,३५२,६१७	२,१९५,५११	-	३०,५४८,१२८	१७,५४०,९११	३,१६५,१४३	-	२०,७०६,०५४	१०,८११,७०७
कार्यालय सामान	२३,५०७,४९५	२,७९३,७८९	-	२६,३०१,२८४	१५,५९४,५८३	३,६२७,९२०	-	१९,२२२,५०३	७,९१२,९१२
कम्प्युटर तथा सुचना प्रविधि उपकरण	३०,९१२,२५९	१,२७१,८३०	-	३२,१८४,०८९	२२,६३५,७५६	१,२८१,६९१	-	२३,९१७,४४७	८,२६६,६४२
अदृश्य सम्पत्ती	८,१५७,२६४	१,१३१,५७७	-	९,२८८,८४१	४,२५२,२१९	४३१,५५७	-	४,६८३,७७६	४,६०५,०६५
सवारी साधन	६३,४३८,६०६	५,२२९,७३०	२,४६२,०५९	६६,२०६,२७७	३५,४६१,६४४	५,४५१,६२९	-	४०,९१३,२७३	२५,२९३,००४
अन्य	४९२,७७४	-	-	४९२,७७४	३५३,९१६	३४,७१५	-	३८८,६३०	१०४,१४४
जम्मा	३४४,०६१,३६८	१२,६२२,४३७	२,४६२,०५९	३५४,२२१,७७६	१०८,५४६,२४३	१४,८७१,७४४	-	१२३,४१७,९८८	२३०,८०३,७५७
									२३५,५१५,१२४

एशियन लाईफ इन्स्योरेन्स कम्पनी लि.

श्रावण १, २०७७ देखी असार ३१, २०७८ सम्मको

लगानी

अनुसूची-२१

क्र.सं	विवरण	यस बर्ष	गत बर्ष
क)	दीर्घकालिन लगानी:		
१.	सरकारी र सरकारको जमानत प्राप्त सेक्युरिटी	-	-
२.	वाणिज्य बैंकको मुद्दती निक्षेप	१५,०३२,५००,०००	११,७२३,०००,०००
३.	विकास बैंकको मुद्दती निक्षेप	३,२४९,०००,०००	२,२१४,५००,०००
४.	नागरिक लगानी योजना	-	-
५.	वित्तीय संस्थाको मुद्दती निक्षेप	७७,५००,०००	४७,५००,०००
६.	आवास वित्त कम्पनीको साधारण शेयर (अनुसूची २१.१ बमोजिम)	-	-
७.	अन्य कम्पनीको साधारण शेयर (अनुसूची २१.१ बमोजिम)	१,६१३,७९१,५८६	१,५७१,३४९,६८७
८.	बैंक तथा वित्तीय संस्थाहरूको अग्रधिकार शेयर / डिबेन्चर	४,५४६,४८९,०००	३,९७१,१३७,०००
९.	अन्य (म्यूचियल फण्ड)	५८,३९१,५५५	५९,६७१,१८०
	जम्मा:	२४,५७७,६७२,१४१	१९,५८७,१५७,८६७
ख)	अल्पकालीन लगानी		
१	सरकारी र सरकारको जमानत प्राप्त सेक्युरिटी	-	-
२	वाणिज्य बैंकको मुद्दती निक्षेप	-	-
३	विकास बैंकको मुद्दती निक्षेप	-	-
४	नागरिक लगानी योजना	-	-
५	वित्तीय संस्थाको मुद्दती निक्षेप	-	-
६	बैंक तथा वित्तीय संस्थाहरूको अग्रधिकार शेयर / डिबेन्चर	-	-
७	वाणिज्य बैंकको ब्याज प्राप्त हुने अन्य निक्षेप	५३३,००३,४४६	४७६,६७७,४६९
८	विकास बैंकको ब्याज प्राप्त हुने अन्य निक्षेप	१४७,४५५,२८६	५६,८३५,६९२
९	वित्तीय संस्थाहरूको ब्याज प्राप्त हुने अन्य निक्षेप	५,७८८,५६१	९४,०३३
१०	अन्य ब्याज प्राप्त हुने लगानी	-	-
	जम्मा	६८६,२४७,२९२	५३३,६०७,१९४
	कूल	२५,२६३,९१९,४३४	२०,१२०,७६५,०६१

एशियन लाईफ इन्स्योरेन्स कम्पनी लि.

श्रावण १, २०७७ देखी असार ३१, २०७८ सम्मको

शेयरमा लगानी

अनुसूची-२१.१

क्र.सं.	कम्पनी	शेयर कित्ता	अंकित रकम	खुद रकम	अंकित मूल्य	परल मूल्य	बजार मूल्य
१	कृषि विकाश बैंक	९३२४४	१००	४३४१०७५	९३२४४००	४३४१०७५	४४६६३८७६
२	बैंक अफ काठमाण्डौ लि.	५०६०७	१००	१३०२५५८४	५०६०७००	१३०२५५८४	१९१८००५३
३	सिभिल बैंक लि.	२३००३	१००	३५७६७३५	२३००३००	३५७६७३५	६५७८८५८
४	सेचुरी बैंक लि.	१३७५	१००	३२०२७५	१३७५००	३२०२७५	४००१२५
५	सेचुरी बैंक लि. (प्रमोटर शेयर)	२३३३२१७	१००	२२९५७८१६९	२३३३२१७००	२२९५७८१६९	२७५३१९६०६
६	सिटीजन बैंक लि.	८८८८	१००	१४२५८९९	८८८८००	१४२५८९९	३४३०७६८
७	एभरेष्ट बैंक लि.	४४१५२	१००	३०६१७५२६	४४१५२००	३०६१७५२६	३२५८४१७६
८	गल्बोवर्ल आइएम इ बैंक लि.	११६३६४	१००	२४४२५४७५	११६३६४००	२४४२५४७५	५१३१६५२४
९	हिमालयन बैंक लि.	१६५०	१००	७०८९४७	१६५०००	७०८९४७	७९८६००
१०	कुमारी बैंक लि.	६६३	१००	१२३३६८	६६३००	१२३३६८	२४५९७३
११	लक्ष्मी बैंक लि.	२१३९९	१००	६३३१२१८	२१३९९००	६३३१२१८	८४५२६०५
१२	माछापुछ्रे बैंक लि.	१०३९९	१००	२४१४५५०	१०३९९००	२४१४५५०	४००३६१५
१३	नविल बैंक लि.	४२१	१००	२४८३३४	४२१००	२४८३३४	५७२१३९
१४	नेपाल वङ्गलादेश बैंक लि.	४७५२५	१००	११०१०३९३	४७५२५००	११०१०३९३	२०७२०९००
१५	नेपाल बैंक लि.	७४१४७	१००	२५६४८४१२	७४१४७००	२५६४८४१२	३२८४७१२१
१६	नेपाल कमर्श एण्ड क्रेडिट बैंक लि.	६२३७	१००	१३०८६६५	६२३७००	१३०८६६५	२२८८९७९
१७	नेपाल इनभेष्टेड बैंक लि.	१०१२८५	१००	४६६८३३३१	१०१२८५००	४६६८३३३१	४६५९११००
१८	नेपाल इनभेष्टेड बैंक लि. (प्रमोटर)	२१०५५६	१००	८५४०४६६९	२१०५५५६७	८५४०४६६९	८४८५३९३५
१९	एनआइएस एशिया बैंक लि.	२५७१९	१००	२३०४०२९१	२५७१९००	२३०४०२९१	२५५६४६८६
२०	एनएमवि बैंक लि.	१९९२७	१००	८८८१३६५	१९९२७००	८८८१३६५	८७६८८८०
२१	प्राइम कमर्शियल बैंक लि.	३६४७	१००	७९७९२८	३६४६६५	७९७९२८	१७४६७४५
२२	प्राइम कमर्शियल बैंक लि. (प्रमोटर)	१५१९३२	१००	११४९९५००	१५१९३२००	११४९९५००	२६९९०४९६
२३	प्रभु बैंक लि.	६६०३	१००	२०८९७४४	६६०३००	२०८९७४४	३०१७५७१
२४	सानिमा बैंक लि.	८६३८	१००	२५८४७९३	८६३८००	२५८४७९३	४१८९४३०
२५	नेपाल एसबिआइ बैंक लि.	१८३७६७	१००	९७३७२४११	१८३७६७००	९७३७२४११	७५१६०७०३
२६	सिद्धार्थ बैंक लि.	८४९१७	१००	२८२५६१२०	८४९१७००	२८२५६१२०	४२७९८१६८
२७	स्टायन्डर्ड चार्टर्ड बैंक लि.	३१९८२	१००	२०८३७५४५	३१९८२००	२०८३७५४५	१८८६९३८०
२८	सनराइज बैंक लि.	१०५८०९	१००	३०८६५७२१	१०५८०९००	३०८६५७२१	३८४०८६६७
२९	छिमेक लगुवित्त वित्तिय संस्था लि.	२	१००	१९४५	२००	१९४५	३४७६
३०	सिभिल लगुवित्त वित्तिय संस्था लि.	१२०	१००	१२०६४७	१२००६	१२०६४७	२०४१०२
३१	डिप्रोक्स लगुवित्त वित्तिय संस्था लि.	११३९	१००	७५४७८५	११३९००	७५४७८५	१९२०३५४
३२	कालिका लगुवित्त विकाश संस्था लि.	१०४९	१००	१३४७६२७	१०४९००	१३४७६२७	१५०१११९
३३	नयाँ नेपाल लगुवित्त विकाश बैंक लि.	७६	१००	१२४८०	७६००	१२४८०	१४१७४०
३४	निर्धन उत्थान लगुवित्तिय संस्था लि.	२०४१५	१००	३२२२२०८९	२०४१५००	३२२२२०८९	३२६६४०००
३५	आरएमडिसि लगुवित्तिय संस्था लि.	४३९	१००	२४२८९४	४३९००	२४२८९४	६०२७४७
३६	सानाकिशान विकाश बैंक लि.	८१३	१००	४५२४७२	८१३००	४५२४७२	१३३३३२०
३७	सुमित माइक्रोफाइनान्स डेभलपन्ट बैंक लि.	४१	१००	४२५३३	४१००	४२५३३	६९४९५
३८	स्वावलम्बन लगुवित्तिय संस्था लि.	२६००९	१००	४५३९७७२८	२६००९००	४५३९७७२८	४२९६६८८८
३९	स्वावलम्बन लगुवित्तिय संस्था लि. प्रमोटर	२१६३२	१००	४८७३७८१	२१६३२००	४८७३७८१	२०११७७६०

क्र.सं.	कम्पनी	शेयर किता	अंकित रकम	खुद रकम	अंकित मूल्य	परल मूल्य	बजार मूल्य
४०	नेको इन्स्योरेन्स लि.	०	१००	०	०	०	०
४१	एनएलजि इन्स्योरेन्स कम्पनी लि.	७०	१००	०	७०००	०	८५४००
४२	प्रिमियर इन्स्योरेन्सक कम्पनी लि.	४८६	१००	३९७४१८	४८६००	३९७४१८	५६८६२०
४३	सिद्धार्थ इन्स्योरेन्स लि.	२८०१७	१००	२२६८६२२२	२८०१६६०	२२६८६२२२	२९६४१५६३
४४	अरुण भ्याली हाइड्रोपावर कम्पनी लि.	२८१	१००	१५७८६	२८१००	१५७८६	१३४८८०
४५	चिलिमे हाइड्रोपावर लि.	७१५	१००	५२३२२८	७१५००	५२३२२८	४९१२०५
४६	नागरिक लगानी कोष	१०२५३	१००	३७२०६६५९	१०२५२८०	३७२०६६५९	३५७९२५११
४७	नागरिक लगानी कोष	२२४८३३	१००	१७५१७२१९५	२२४८३२९३	१७५१७२१९५	७८४८९१७८
४८	फर्वाड लघुवित्तिय संस्था लि.	४१८७	१००	११९३२३७९	४१८७००	११९३२३७९	११५९७९९०
४९	फर्वाड लघुवित्तिय संस्था लि. प्रमोटर	५००००	१००	४२५५००००	५००००००	४२५५००००	४७७०००००
५०	फर्स्ट माईक्रोफाईनान्स	५७४९	१००	४७६३७२९	५७४९००	४७६३७२९	४७३१४२७
५१	ग्रामिण विकास लघुवित्त वित्तिय संस्था लि	४०८	१००	४७२०८५	४०८००	४७२०८५	४९९८००
५२	गणपती माईक्रोफाईनान्स	२२१	१००	३०८२४०	२२१००	३०८२४०	३९३३८०
५३	लुम्बिनी विकास बैंक लि.	१३२७	१००	२७३१०६	१३२७००	२७३१०६	७७६२९५
५४	मेगा बैंक लि.	८१६१	१००	१४२८१७९	८१६१००	१४२८१७९	२९८६९२६
५५	नेरुडे लघुवित्त वित्तिय संस्था लि	१०८५	१००	११२०२४४	१०८५००	११२०२४४	१७३६०००
५६	पुडोन्सियल इन्स्योरेन्सक कम्पनी लि.	१००	१००	७३०७३	१००००	७३०७३	८१०००
५७	साईन रेसुगा	२८८२	१००	७२४८५४	२८८२००	७२४८५४	१२८८२५४
५८	स्वरोजगार लघुवित्त वित्तिय संस्था लि.	१८५०	१००	२५९१७२४	१८५०००	२५९१७२४	२७७५०००
५९	सिनर्जी पावर विकास प्रा. लि.	२९	१००	५७०३	२९००	५७०३	१३०२१
६०	नेपाल रिइन्स्योरेन्स लि	७८९५१	१००	७८९५१००	७८९५१००	७८९५१००	११४६००७८९४
६१	नेपाल इन्फ्रास्ट्रक्चर बैंक लि.	३५०००००	१००	३५०००००००	३५०००००००	३५०००००००	१७२२००००००
६२	इन्स्योरेन्स इन्सटिच्युट नेपाल	९९५०	१००	९९५०००	९९५०००	९९५०००	—
६३	इन्स्योरेन्स प्रोमोसन बोर्ड नेपाल	२०००	१००	२०००००	२०००००	२०००००	—
६४	माबिलुन इन्तर्ज	२५००००	१००	२५००००००	२५००००००	२५००००००	—
६५	एशियन क्यापिटल	२५५०००	१००	२५५०००००	२५५०००००	२५५०००००	—
	जम्मा	८,९१६,०६२		१,६१३,७९१,५८६	८९१,६०६,१७१	१,६१३,७९१,५८६	४,७७६,०८०,५९४

एशियन लाईफ इन्स्योरेन्स कम्पनी लि.

श्रावण १, २०७७ देखी असार ३१, २०७८ सम्मको

नगद तथा बैंक मौज्दात

अनुसूची-२२

क्र.सं	विवरण	यस वर्ष	गत वर्ष
१	नगद मौज्दात	३८,५४३,३४९	१०७,३२१,९२३
	टिकट मौज्दात	११७,७६१	११०,८२७
	चेक मौज्दात	-	३४,०५७,१७३
	जम्मा	३८,६६१,११०	१४१,४८९,९२३
२	बैंक मौज्दात		
	वाणिज्य बैंकहरूको मौज्दात	३११,७२२,१२५	१९१,९५८,८५३
	विकास बैंकहरूको मौज्दात	२२,८७६,८४५	१६,८६०,८१७
	वित्तीय संस्थाहरूको मौज्दात	-	-
	अन्य	-	-
	जम्मा	३३४,५९८,९७०	२०८,८१९,६६९
	कुल	३७३,२६०,०८०	३५०,३०९,५९२

अन्य कर्जा

अनुसूची-२३

क्र.सं	विवरण	यस वर्ष	गत वर्ष
क)	दीर्घकालिन कर्जा		
१	अभिकर्तालाई कर्जा	४७,५९६,७३३	४८,५७७,२९६
२	कर्मचारीलाई कर्जा	१४,०९४,०७७	१४,१०४,५६२
३	अन्य	-	-
	जम्मा	६१,६९०,८१०	६२,६८१,८५८
ख)	अल्पकालिन कर्जा		
१	अभिकर्तालाई कर्जा	४,६७५,७४४	१०७,२१३,१२२
२	कर्मचारीलाई कर्जा	८९,९९६,००८	७५,०६१,११०
	जम्मा	९४,६७१,७५२	१८२,२७४,२३२

अन्य सम्पत्ति

अनुसूची-२४

क्र.सं	विवरण	यस वर्ष	गत वर्ष
१	लगानीबाट प्राप्त हुन बाँकी आय	२३२,८४६,२१६	२५१,८४१,९२०
२	बीमालेखको धितोमा कर्जाबाट प्राप्त हुन बाँकी ब्याज	-	-
३	अन्य (बीमालेखको धितोमा बाहेक) कर्जाबाट प्राप्त हुन बाँकी ब्याज	-	-
४	अन्य बीमकबाट प्राप्त हुन बाँकी	२०,३१८,८७३	-
५	पुनर्बीमकबाट प्राप्त हुन बाँकी	-	३,८८५,४९९
६	विविध आसामी	-	-
७	अग्रिम भुक्तानी (ब्याज आम्दानी मा श्रोतमा कर कट्टि)	१,३०३,८२६,६५७	९७२,६५७,५६७
८	कर्मचारी पेशकी	-	५२८,९४४
९	अन्य पेशकी	३४६,३६८,१३२	२,१२०,३०३
१०	धरौटी	१,४५०,९४०	१,४३१,६४०
११	असुल हुन बाँकी बीमाशुल्क	-	-
	न्यून : असुल हुन बाँकी बीमाशुल्क मुलतवी (suspense)		
१२	क) अन्य	-	-
	ख) स्थगन कर सम्पत्ति	४१,५४५,२०९	६२,४०८,१८५
	ग) अन्य अग्रिम भुक्तानी	२,९७६,५८३	७६,६८५,९५२
	घ) नागरिक लगानी कोष जम्मा	४,९२४,२४६	४,९२४,२४६
	जम्मा:	१,९५४,२५६,८५७	१,३७६,४८४,२५६

एशियन लाईफ इन्स्योरेन्स कम्पनी लि.

श्रावण १, २०७७ देखी असार ३१, २०७८ सम्मको

चालु दायित्व

अनुसूची-२५

क्र.सं	विवरण	यस वर्ष	गत वर्ष
१	अभिकर्तालाई दिन बाँकी	२६२,०२९,४८८	२४८,१८५,६७३
२	अन्य बीमकलाई दिन बाँकी	-	-
३	पुनर्बीमकलाई दिन बाँकी	११५,६७६,००१	६३,४०५,०६२
४	अल्पकालिन कर्जा	२६०,०००,०००	-
५	बीमाशुल्क धरौटी	-	-
६	पूर्ण विवरण नखुलेको बीमाशुल्क	-	-
७	विविध साहू	२४,११२,७०२	२३,२४८,०११
८	सहायक र होलिडिङ कम्पनीलाई दिन बाँकी	-	-
९	श्रोतमा कट्टा गरिएको कर तिर्न बाँकी	४५,३४६,४१२	४५,५६३,९३२
१०	मूल्य अभिवृद्धि कर तिर्न बाँकी	-	-
११	सेवा शुल्क तिर्न बाँकी	५९,४०२,००८	४५,९०९,१८४
१२	कर्मचारीलाई दिन बाँकी	१,६६३,७३४	१,९१३,७८३
१३	संचालकलाई दिन बाँकी	-	-
१४	अन्य	-	-
	क) अन्य भुक्तानी गर्न बाँकी	७,४४५,८६३	१,३९९,६१८
	ख) अभिकर्ता ईजाजत बन्ने बाँकी	१,५२९,११७	८६३,९६२
	ग) व्यवस्थापन खर्च भुक्तानी गर्न बाँकी	४,६०८,३९२	६,०६९,६१९
	घ) अन्य व्यवस्था	१३,३९६,८००	१२,३२१,९२६
	जम्मा	७९५,२१०,५१७	४४८,८८०,७७०

असमाप्त जोखिम व्यवस्था

अनुसूची-२६

क्र.सं	विवरण	यस वर्ष	गत वर्ष
१	एशियन सावधिक बीमाको असमाप्त जोखिम जगेडा	-	-
२	अग्रिम भुक्तानी बीमाको असमाप्त जोखिम जगेडा	-	-
३	बालउमङ्ग बीमाको असमाप्त जोखिम जगेडा	-	-
४	सुखी जीवन बीमाको असमाप्त जोखिम जगेडा	-	-
५	म्यादी बीमाको असमाप्त जोखिम जगेडा	८,३६०,५४६	२,६६६,४५५
६	वैदेशिक म्यादी पुल	४०,८१२,१७८	२३,८६४,४५२
	जम्मा	४९,१७२,७२४	२६,५३०,९०७

एशियन लाईफ इन्स्योरेन्स कम्पनी लि.

श्रावण १, २०७७ देखी असार ३१, २०७८ सम्मको

अन्य व्यवस्था

अनुसूची-२६ (क)

विवरण	वर्षको गुरुमा व्यवस्था		चालु आ. व. मा थप गरिएको व्यवस्था		चालु आ. व. मा अपलेखन/भुक्तानी गरिएको व्यवस्था		चालु आ. व. मा फिर्ता गरिएको व्यवस्था		वर्षको अन्तमा कायम रहेको व्यवस्था	
	यस वर्ष	गत वर्ष	यस वर्ष	गत वर्ष	यस वर्ष	गत वर्ष	यस वर्ष	गत वर्ष	यस वर्ष	गत वर्ष
लामांश (डिभिडेन्ड) को लागि व्यवस्था	४०,२१५,२१४.५५	(०।००)	१९,३८२,९५९	४०,२१५,२१५	-	-	-	-	५९,५९८,१६६	४०,२१५,२१५
आयकर व्यवस्था	३१५,६२८,५८३.१७	-	२३७,१६५,८७५	३१५,६२८,५८३	-	-	-	-	५५२,७९४,४५८	३१५,६२८,५८३
लगानीमा नोक्सानीको लागि व्यवस्था	१३६,२८६,६०१.५५	१९०,२३५,५७५.८६	२९,१९५,२६०	१३६,२८६,६०३	-	-	१३६,२८६,६०३	१९०,२३५,५७५	२९,१९५,२६०	१३६,२८६,६०३
कर्जामा नोक्सानीको लागि व्यवस्था	१५,९४७,२३२.००	७,२३८,४९१.००	२२,६२९,९४९	१५,९४७,२३२	-	-	१५,९४७,२३२	७,२३८,४९१	२२,६२९,९४९	१५,९४७,२३२
शंकास्पद आसामीको लागि व्यवस्था	-	-	-	-	-	-	-	-	-	-
अन्य नोक्सानीको लागि व्यवस्था	-	-	-	-	-	-	-	-	-	-
कर्मचारी सम्बन्धी व्यवस्था	-	-	-	-	-	-	-	-	-	-
क. पेन्सन तथा उपदान व्यवस्था	६०,३४४,३९४.००	२४,२६४,०३१.००	२१,१२७,७०८	३३४,६०९	-	-	-	-	८१,३७७,५०९	६०,३४४,३९४
ख. विदा बापत व्यवस्था	३७,०४४,५१०.००	२४,४४६,७९३.००	४,७८९,१३१	१५,६९३,५२८	८५,८११	६,३७७,९१२	-	-	३३,२१८,१३६	३७,०४४,५१०
ग. आवास तथा अन्य सुविधा व्यवस्था	-	-	-	-	-	-	-	-	-	-
घ. कर्मचारी बोनस व्यवस्था	६१,२८५,५३३.६५	२९,९६०,२०७.०८	४५,९१०,२०९	३१,३२५,३२७	-	-	-	-	१०७,१९५,७३४	६१,२८५,५३४
ङ. अन्य	-	-	-	-	-	-	-	-	-	-
अन्य व्यवस्था	-	-	-	-	-	-	-	-	-	-
जम्मा	६६६,७६२,०७०.०२	२७६,१४५,०६१.१३	३८०,१९३,०६७	५८८,१७६,८६०	२,५७४,१९४	८५,८११	१५,६९३,७४७	१९७,४७४,०३९	८८५,७६९,१९६	६६६,७६२,०७०

अपलेखन/समायोजन हुन बाँकी विविध खर्चहरू

अनुसूची-२७

क्र.सं	विवरण	यस वर्ष	गत वर्ष
१	अपलेखन गर्न बाँकी प्रारम्भिक खर्च	-	-
२	अपलेखन गर्न बाँकी पूर्व संचालन खर्च	-	-
३	अपलेखन गर्न बाँकी लगानी प्रिमियम	-	-
४	अपलेखन गर्न बाँकी स्थगन गरिएको अन्य खर्च	-	-
५	अन्य	-	-
	जम्मा	-	-

एशियन लाईफ इन्स्योरेन्स कम्पनी लि.

वित्तीय विवरणसंग सम्बन्धित प्रमुख लेखा नीतिहरू

अनुसूची-२८

- १) **वित्तीय विवरण तयारीका आधारहरू**
यस कम्पनीको वित्तीय विवरण बीमा ऐन २०४९, बीमा नियमावली २०४९ र बीमा समितिले जारी गरेको मिति २०६७/०५/२९को परिमार्जित निर्देशिका, प्रचलित कानून तथा लेखामान (NFRS बाहेक), सामान्यतः स्वीकार्य लेखा सिद्धान्तको अधिनमा रहि तयार गरिएको छ।
- २) **स्थिर सम्पत्ति लेखाङ्कन नीति**
स्थिर सम्पत्तिलाई ऐतिहासिक लागत अवधारणा (Historical Cost Concept) को आधारमा लेखाङ्कन गर्ने नीति अवलम्बन गरिएको छ।
- ३) **ह्रास कट्टी नीति**
स्थिर सम्पत्तिहरूको ह्रास कट्टी आयकर ऐन २०५८ अनुसार घट्दो दरविधि (Diminishing Balancing Method)को आधारमा लेखाङ्कन गर्ने नीति अवलम्बन गरिएको छ।
- ४) **पूँजीकृत नगरिने सम्पत्तिहरू सम्बन्धी लेखाङ्कन नीति**
बजारको वर्तमान दर रेटलाई मध्यनजर राखी रु.५०००/- सम्ममा खरिद गरिएको टिकाउ सामानहरूलाई छुट्टै जिन्सी रेकर्डमा राखी पूँजीकृत नगर्ने नीति लिइएको छ।
- ५) **आयकर व्यवस्था तथा बाँडफाँड नीति**
चालु आयकर: आयकर ऐन २०५८ बमोजिम आयकर गणना गरि बाँडफाँड संबन्धमा बीमा ऐन २०४९, नियमावली २०४९ र बीमा समितिबाट जारी निर्देशिकाको आधारमा प्रत्येक किसिमको बीमाको भार र नाफा नोक्सान हिसाबको भारको आधारमा बाँडफाँड गर्ने नीति अवलम्बन गरिएको छ।
स्थगन कर: स्थगन कर (Deferred Tax) को गणना नेपाल लेखामान ९ अनुसार गरीएको छ।
- ६) **लगानी लेखाङ्कन नीति :**
 - (क) **सरकारी बचतपत्र/ऋणपत्रमा लगानी लेखाङ्कन नीति :**
 - १) नेपाल सरकारको बचतपत्र वा ऋणपत्र वा नेपाल सरकारको जमानत प्राप्त ऋणपत्रमा गरिएको लगानीलाई अङ्कित मुल्य (Face Value) वा परल मुल्य मध्ये जुन घटि हुन्छ सोहि मुल्यमा देखाउने नीति अवलम्बन गरिएको छ।
 - २) खण्ड (१)मा उल्लेख गरिएअनुसारको लगानीको अङ्कित मुल्य (Face Value) भन्दा परल मुल्य बढी भएमा त्यस्तो बढी रकमलाई (Deferred Expenditure) को रूपमा लेखाङ्कन गरी सो खर्च लाई त्यस्तो लगानीको अवधि भित्र समानुपातिक आधारमा (Prodata Basis) मा अपलेखन गर्ने नीति लिइएको छ।
 - ३) खण्ड (१)मा उल्लेख गरिएबमोजिम गरीएको लगानीको अङ्कित मुल्य (Face Value) भन्दा परल मुल्य कम भएमा त्यस्तो कम रकमलाई लगानीको अवधि भित्र समानुपातिक आधारमा (Prodata Basis) लगानी (खरिदमा) नाफा लेखाङ्कन गर्ने नीति लिइएको छ।
 - ४) खण्ड (१) बमोजिम बचत पत्र वा ऋणपत्रको लेखाङ्कन गरिएको मुल्य भन्दा बजार मुल्य कम हुन गएमा त्यस्तो फरक रकमको बराबर व्यवस्था (Provision) गर्ने नीति लिइएको छ।
 - (ख) **बैंक/वित्तीय संस्थाको मुद्दती निक्षेपमालगानी लेखाङ्कन नीति :**
बैंक/वित्तीय संस्थाको मुद्दती निक्षेप वा नागरिक लगानी कोषको लगानी योजनाहरूमा गरीएको लगानी लाई सावार् रकममा देखाईने छ। तर त्यस्तो लगानीको म्याद समाप्ति पछि कुनै कारणवस तत्काल फिर्ता हुने अवस्था श्रृजना नभएमा त्यस्तो लगानी बराबरको जोखिम व्यवस्था (Provision) गर्ने नीति लिइएको छ।

(ग) पब्लिक लिमिटेड कम्पनीको शेयर लगानीमा लेखाङ्कन नीति :

- १) पब्लिक लिमिटेड कम्पनीको शेयरमा गरिएको लगानीलाई परल मूल्यवा बजार मूल्य जुन घटी छ सोहि मूल्यमा देखाउने परल मूल्य बजार मूल्य भन्दा बढि भएमा सो बराबरको जोखिम व्यवस्था गर्ने नीति लिईएको छ ।
- २) पब्लिक लिमिटेड कम्पनीको संस्थापक शेयरमा लगानी गरिएको शेयर प्रचलित कानून बमोजिम धितोपत्र बजारमा सूचिकृत नभएमा त्यस्तो कम्पनीले कारोवार गर्ने ईजाजत पत्र पाएको मितिले तिन वर्षसम्म त्यस्तो लगानी लाई परल मूल्यमा देखाई सो अवधि पश्चात सोहि बराबरको रकम व्यवस्था (Provision) गर्ने नीति लिईएको छ ।
- ३) (ग) को खण्ड (१) अनुसार लगानी गरिएको शेयर प्रचलित कानून बमोजिम धितोपत्र बजारको सुचि बाट हटेमा (Delisted) सो लगानी बराबरको रकमको व्यवस्था (Provision) गर्ने नीति लिईएको छ ।

(घ) पब्लिक लिमिटेड कम्पनीको डिबेन्चरको लगानीमा लेखाङ्कन नीति :

पब्लिक लिमिटेड कम्पनीको डिबेन्चरमा गरिएको लगानीलाई परल मूल्यवा बजार मूल्य जुन घटी छ सोहि मूल्यमा देखाउने परल मूल्य बजार मूल्य भन्दा बढि भएमा सो बराबरको जोखिम व्यवस्था गर्ने नीति लिईएको छ ।

७) सटही घटबढ समायोजन नीति

कम्पनीले विदेशी मुद्रालाई प्राप्त मितिको विनिमय दरमा लेखाङ्कन गर्ने नीति लिईएको छ । साथै वर्षको अन्त्यमा भएको विदेशी मुद्राको मौज्दातलाई सो दिनको विनिमय दरको आधारमा फरक पर्न जाने रकम लाई विनिमय नाफा वा नोक्सान लेखाङ्कन गरी नाफा नोक्सान हिसाबमा खुलासा गर्ने नीति लिईएको छ ।

८) बीमाशुल्क आम्दानी लेखाङ्कन नीति:

- क) कम्पनीले नगद प्राप्तीको आधारमा बीमाशुल्क आम्दानी बाँध्ने नीतिलिईएको छ । तर नगद प्राप्त मितिभन्दा बीमा शुल्क भुक्तानी गर्नु पर्ने मिति पछि भएमा पछिल्लो मितिमा बीमाशुल्क आम्दानी बाँध्ने नीति लिईएको छ ।
- ख) बैदेशिक म्यादी बीमा अन्तर्गत प्राप्त एकल बीमाशुल्कलाई सोहि वर्ष आम्दानी जनाउने र बीमाङ्गीबाट दायित्व निर्धारण गराई सो बराबर व्यवस्था गर्ने नीति लिईएको छ ।

९) पुनर्बीमा कमिशन आम्दानी लेखाङ्कन नीति

पुनर्बीमकबाट प्राप्त कमिशनलाई नगद प्राप्त भए पश्चात अथवा पुनर्बीमक बाट लिखित समर्थन प्राप्त भए पश्चात आम्दानी लेखाङ्कन गर्ने नीति लिईएको छ ।

१०) अन्य आय लेखाङ्कन तथा बाँडफाँड नीति:

भाडा (Rent) तथा अन्य शीर्षकबाट भएको आय लेखाङ्कन गर्दा बीमा समितिको निर्देशन १३ बमोजिम लेखाङ्कन तथा बाँडफाँड गरिने नीति अवलम्बन गरिएको छ ।

११) कर्जा लेखाङ्कन नीति :

कम्पनीले प्रचलित कानून बमोजिम कर्जा प्रदान गर्दा त्यस्तो कर्जा असुली हुने पर्याप्त आधार खडा गरी गर्ने गरेको छ, साथै सो कर्जा रकमलाई सावाँ रकममा लेखाङ्कन गर्ने नीति लिईएको छ । माथि उल्लेख गरीए बमोजिम कर्जा लगातार तीन महिना वा सो भन्दा बढी अवधि भाका नाघेमा सो कर्जालाई निष्कृत्य कर्जा मानिने छ र त्यस्तो निष्कृत्य कर्जालाई बीमालेखको धितोमा प्रदान गरिएको कर्जा बाहेकको अवस्थामा कर्जा बराबरको रकम व्यवस्था गरिने नीति अवलम्बन गरिएको छ ।

१२) व्यवस्थापन खर्च बाँडफाँड नीति:

व्यवस्थापन खर्च बाँडफाँड गर्दा कूल व्यवस्थापन खर्चको ९० प्रतिशत रकमलाई प्रत्येक किसिमको बीमाको आय व्यय हिसाबमा बीमाको भारको आधारमा लेखाङ्कन गरिने छ र बाँकी रहेको १० प्रतिशत रकमलाई नाफा नोक्सान हिसाबमा लेखाङ्कन गर्ने नीति लिईएको छ ।

१३) बीमा दावी भुक्तानी खर्च लेखाङ्कन नीति:

कम्पनीले दावीको लागत गणना गर्दा बीमालेख बमोजिम भुक्तानी गर्नु पर्ने रकम तथा सो दावी फछ्यौटको लागि कम्पनीका पदाधिकारी र कर्मचारीहरूले गरेको काम बापदको खर्च र अन्य खर्च बाहेक आवश्यक परामर्श तथा अनुसन्धान खर्च समेत समावेश गरि खर्च लेखाङ्कन गर्ने नीति लिईएको छ ।

१४) बीमा दावी बापत दायित्व व्यवस्था लेखाङ्कन नीति:

बीमा दावी बापतको फछ्यौट हुन बाँकी मृत्यु दावी, अवधि समाप्ति दावी, आंशिक अवधि समाप्ती दावी तथा समर्पण मुल्य दावी बापत बीमा नियमावली २०४९ दफा १५(घ) को प्रावधान अन्तर्गत कुल दावी रकमको ११५ प्रतिशत रकम व्यवस्था गर्ने नीति लिईएको छ ।

१५) बीमा व्यवसायमा बचत बाँडफाँड नीति:

कम्पनीको बीमाङ्गीय मूल्याङ्कन नभएसम्म सम्बन्धित बीमाको बीमालेख बाट भएको आम्दानीलाई सोहि बीमाकोषमा रकमान्तर गर्ने नीति लिईएको छ साथै नोक्सानी भएमा नाफा नोक्सान हिसावमा सार्ने नीति लिईएको छ ।

तर बैदेशिक म्यादी जीवन बीमाको हकमा असमाप्त जोखिम बापत बिमाङ्गीको मूल्याङ्कन प्रतिवेदन प्राप्त भएको अवस्थामा सो बमोजिम व्यवस्था गरी बाँकी रकमलाई नाफा नोक्सान हिसावमा सार्ने नीति लिईएको छ ।

१६) कर्मचारी उपदान, विदा तथा अन्य सुविधा बापत व्यवस्था नीति :

कर्मचारी उपदान, विदा तथा अन्य सुविधा कम्पनीको कर्मचारी विनियमावली, बोनस ऐन तथा श्रम ऐन अनुसार व्यवस्था गरी भुक्तानी गनुपर्ने दायित्व प्रोदभावि (Accrual) आधारमा लेखाङ्कन गर्ने नीति लिएको छ ।

१७) शंकास्पद आसामी व्यवस्था नीति:

कम्पनीले आसामीको Ageing अनुसार व्यवस्थापनले नउठ्ने भनि व्यवस्था (Provision) गर्न आवश्यक ठानेमा संचालक समिति को बैठकबाट पारित गराई संकास्पद आसामीको व्यवस्था (Provision) गर्ने नीति लिईएको छ ।

१८) अपलेखन खर्च लेखाङ्कन नीति :

कम्पनीको प्रारम्भिक खर्चलाई कम्पनी संचालनमा आएको वर्षमा नै खर्च लेखाङ्कन गर्ने नीति लिएको छ ।

१९) अन्य नीतिहरू :

१. असमाप्त जोखिमको लागि व्यवस्था नीति :

क) कम्पनिले वार्षिक वा सो भन्दा कम अवधिको बीमा शुल्क दर तोकिएको र बीमा अवधि समाप्ती बापत दावी भुक्तानी गर्नु नपर्ने किसिमको बीमाको बीमाङ्गीय मूल्याङ्कन भई आएको अवस्थामा सो वरावर व्यवस्था गर्ने र बीमाङ्गीय मूल्याङ्कन नभएको अवस्थामा असमाप्त जोखिम बापत खूद बीमा शुल्कको ५०% रकम व्यवस्था गर्ने र उक्त रकमलाई पछिल्लो आर्थिक वर्षमा आम्दानी लेखाङ्कन गर्ने नीति लिईएको छ ।

ख) एकल बीमा शुल्क तोकिएको र बीमा अवधि समाप्ती बापत दावी भुक्तानी गर्नु नपर्ने किसिमको बीमाको रकमलाई बीमा अवधिको समानुपातिक हुनेगरी असमाप्त जोखिम बापत रकम व्यवस्था गर्ने नीति लिईएको छ ।

ग) बीमाङ्गीबाट दायित्व निर्धारण नभएको अवस्थामा बीमा अवधि समाप्ती बापतदावी भुक्तानी गर्नु नपर्ने किसिमको बीमा व्यवसायको आय व्यय हिसावबाट हुन आएको बचतलाई जीवन बीमा कोषमा सार्ने नीति लिईएको छ ।

एशियन लाईफ इन्स्योरेन्स कम्पनी लि.

वित्तीय विवरणसंग सम्बन्धित लेखा सम्बन्धि टिप्पणीहरू

अनुसूची-२५

- १) सम्भावित दायित्वहरू :
 - अ) कम्पनीको हाल सम्म चुक्ता वा भुक्तानी हुन बाँकी लगानी रकम छैन ।
 - आ) हाल कम्पनीले कुनै प्रत्याभूति प्रतिबद्धता गरेको छैन ।
 - इ) कम्पनीमा बीमालेख अन्तर्गतभन्दा बाहेकबाट अन्य कुनै दावी परेको छैन ।
 - ई) कम्पनीले आफ्नो तर्फबाट कसैलाई कुनै ग्यारेण्टी दिएको छैन ।
 - उ) यस आर्थिक वर्षमा कम्पनीको अन्य सम्भावित दायित्व सिर्जना भएको छैन ।
- २) कम्पनीले संचालनमा ल्याएको जीवन बीमा व्यवसायको आर्थिक वर्ष २०७७/७८ सम्मको कारोबारको बीमाङ्गीय मूल्याङ्कन बीमा समिति बाट निर्दिष्ट Gross Premium Methodको आधारमा गरिएको छ ।
- ३) कम्पनीको सम्पत्तिमा हाल सम्म कुनै सीमितता तथा विवादहरू छैनन् ।
- ४) कम्पनीले कर्जा, लगानी तथा स्थिर सम्पत्तिको लागि कुनै प्रतिबद्धता जनाएको छैन ।
- ५) कम्पनीले लगानीमा स्वामित्व प्राप्त गरेको छ ।
- ६) यस वर्षभरी गरिएको लगानीको विवरण :

लगानी क्षेत्र	लगानी गरिएको रकम	लगानी प्रतिशत
नेपाल सरकार र नेपाल राष्ट्र बैंकको ऋण पत्र वा नेपाल सरकारको जमानत प्राप्त ऋण पत्र/वचत पत्र	०।००	-
१. बाणिज्य बैंकको मुद्दती निक्षेप	१५,०३२,५००,०००।००	५९.५०
२. विकास बैंकको मुद्दती निक्षेप	३,२४९,०००,०००।००	१२.८६
३. पब्लिक लिमिटेड कम्पनीको डिबेन्चर तथा शेयर	१,६७२,१८३,१४१।१७	६.६२
४. वित्त कम्पनीहरूको मुद्दती निक्षेप	७७,५००,०००।००	०.३१
५. व्याज प्राप्त हुने अन्य निक्षेप	५,२३२,७३६,२९२।३५	२०.७१
जम्मा	२५,२६३,९१९,४३३।५२	१००

- ७) कम्पनीको वित्तीय विवरणमा उल्लेख भए अनुसारको बैंक तथा वित्तीय संस्थासंगको कारोबारको हिसाब मिलान भएको छ । बैंक मौज्दात हिसाब सम्बन्धमा सम्बन्धित बैंक/वित्तीय संस्थाको समर्थन प्राप्त भएको छ ।
- ८) यस कम्पनीले पुनर्बिमर्क सिंगापुरको SCOR Global Life SE Singapore Branch, Nepal Re/Hannover Re संग भएको संभौता बमोजिमको दर रेट अनुसार ०७८ आषाढ मसान्त सम्मको कारोबारको आधारमा सिंगापुरको SCOR Global Life SE Singapore Branch लाई रु. ९६,५५,३३४।५१, Nepal Re लाई रु. ४,३०,०३,६९३।२७ Hannover Re लाई रु. ६,३०,१६,९७३।११ गरी जम्मा रु. ११ करोड ५६ लाख ७६ हजार १ रुपैया मात्र दिन बाँकी रहेको छ ।
- ९) कम्पनीको लगानी प्रचलित विमा ऐन, नियमावली तथा विमा समितिबाट तोकिए बमोजिम रहेको छ ।
- १०) कम्पनीको संचालक वा संचालकसंग सम्बन्धित व्यक्ति वासंस्थासंग कारोबार भएको छैन ।
- ११) कम्पनीले यस आ. व. मा आफ्नो मुद्दती निक्षेपको सुरक्षणमा कुनै कर्जा लिएको छैन ।
- १२) कम्पनीले यस आ. व. मा बीमाशुल्क फिर्ता गरेको छैन ।

१३. यस कम्पनीले आ.व. २०७७/०७८ सम्मको विमाङ्कित मूल्याङ्कन अनुसार बीमितलाई प्रदान गर्ने बोनस दर प्रति हजार रु.४० देखि रु.७५ सम्म रहेको छ ।
१४. यस आ.व. मा कम्पनीले हिलो बीमाशुल्क भुक्तानीमा बिलम्ब शुल्क लिएको छ साथै यस आ.व. सम्ममा बीमालेखको धितोमा जम्मा रु.२ अर्ब ९६ करोड ६३ लाख ८४ हजार ३ सय २० (गत साल रु.२,४३,३३,२५,५७३) रुपैयाँ कर्जा प्रदान गरेको छ र सो को व्याजदर ११% रहेको छ ।
१५. यस आ.व.मा कम्पनीको अपलेखन हुन बाँकी लगानी प्रिमियम छैन ।
१६. चुक्ता पूँजी मध्ये अग्रिम भुक्तानी प्राप्त (Paid in advance), भुक्तानी प्राप्त हुन बाँकी (Call in arrears) र जफत गरिएका तर पुनः निष्काशन नगरिएका कुनै शेयर बाँकी छैन ।
१७. लिज होल्ड सम्पत्तिमा यस वर्ष खर्च (Amortization) लेखिएको रकम छैन ।
१८. वर्षभरि वासलात बाहिरको कुनै कारोबार छैन ।
१९. अधिल्ला वर्षहरूसँग सम्बन्धित कुनै आम्दानी छैन ।
२०. अन्य:

क) यस आ.व.मा श्रृजना भएको तर जानकारीमा नआएको Incurred But Not Reported (IBNR) दावी नभएको हुँदा सो को लेखाङ्कन गरीएको छैन ।

ख) यो वित्तीय विवरण Going Concern मान्यताका आधारमा तयार पारीएको छ ।

ग) कम्पनीको अधिल्लो आ.व.को सोल्वेन्सी अनुपात १:४.२६ रहेको छ ।

घ) कर्मचारी आवास तथा कर्मचारी बोनस व्यवस्था :

श्रम ऐन २०७४ बमोजिम कर्मचारी आवास व्यवस्थामा रकम छुट्ट्याइएको छैन । बोनस ऐन २०३० को व्यवस्था अनुसार कर व्यवस्था अधिको खुद नाफाको १० प्रतिशतले हुने रकम कर्मचारी बोनस बापत व्यवस्था गरिएको छ । यस आ.व.को नाफाको आधारमा रु.४,५९,१०,२०१/- कर्मचारी बोनस बापत व्यवस्था गरिएको छ ।

च) सम्बद्ध पार्टीहरू सम्बन्धी उद्घोष :

कम्पनीका संचालक तथा प्रमुख कार्यकारी अधिकृत लाई सम्बद्ध व्यक्तिको रूपमा लिइएको छ । आर्थिक वर्ष २०७७/७८ मा सम्बद्ध व्यक्तिहरूको विवरण निम्न बमोजिम रहेको छ ।

सि.नं	नाम	पद
१	श्री दिपक कुमार श्रेष्ठ	संचालक समिती अध्यक्ष
२	श्री सुरेन्द्र कुमार गोयल	संचालक समिती सदस्य
३	श्री सुशान्त चाचान	संचालक समिती सदस्य
४	श्री निष्ठा प्रधानाङ्ग	संचालक समिती सदस्य
५	श्री सौरभ रंगटा	संचालक समिती सदस्य
६	श्री सजल मास्के	संचालक समिती सदस्य
७	श्री अच्युतराज सापकोटा	संचालक समिती सदस्य
८	श्री दिनेशलाल श्रेष्ठ	प्रमुख कार्यकारी अधिकृत

सम्बद्ध पार्टीहरूलाई गरिएको आर्थिक भुक्तानी निम्नानुसार रहेको छ ।

संचालक समिती तर्फ

खर्च शिर्षक	यस वर्ष रकम रु.	गत वर्ष रकम रु.
बैठक भत्ता	७,५६,०००।००	५,०८,०००।००
अन्य खर्च	३,८८,६४०।००	३,६५,५५९।००
जम्मा रु.	११,४४,६४०।००	८,७३,५५९।००

अन्य समिती तर्फ

खर्च शिर्षक	यस वर्ष रकम रु.	गत वर्ष रकम रु.
बैठक भत्ता	७४,०००।००	९६,०००।००
जम्मा रु.	७४,०००।००	९६,०००।००

व्यवस्थापन तर्फ

पद	जम्मा रकम रु.
प्रमुख कार्यकारी अधिकृत (अवकाश भुक्तानी सहित)	१,३३,०२,६९०।००

च) अंकको पुनः वर्गिकरण

क) गत वर्षका अंकहरू आवश्यकता अनुसार पूर्णवर्गिकरण गरिएका छन् ।

एशियन लाईफ इन्स्योरेन्स कम्पनी लि.

श्रावण १, २०७७ देखी असार ३१, २०७८ सम्मको

प्रमुख सूचकाङ्क

अनुसूची-३०

क्र.सं.	विवरण	सूचकाङ्क	आ.ब.				
			२०७७/०७८	२०७६/०७७	२०७५/०७६	२०७४/०७५	२०७३/०७४
१	नेट वर्थ	रु.	३,०४५,१९१,७३१	२,६९८,०२२,११६	२,४९७,११६,००५	१,४६६,९६८,९९१	१,०३२,६९३,०७६
२	शेयर संख्या	संख्या	२०,१०७,६०७	२०,१०७,६०७	२०,१०७,६०७	१२,५६७,२५५	८,०५५,९३२
३	प्रति शेयर किताबी मुल्य	रु.	१५१	१३४	१२४	११७	१२८
४	खुद नाफा	रु.	३६६,५५२,५६६.४२	२४१,१२१,३२५.०२	२१९,४०१,१२६.०४	(३०,८७७,७०८.५७)	५०,६४४,३९७.९४
५	प्रति शेयर आय (EPS)	रु.	१८.२३	११.९९	१०.९१	(२.४६)	६.२९
६	प्रति शेयर लाभांश (DPS)	रु.	१५.२६	२७	-	-	६
७	प्रति शेयर बजार मुल्य (MPPS)	रु.	१,३४८	६०७	३८३	६८३	१,४५८
८	मुल्य आम्दानी अनुपात (PE Ratio)	अनुपात	७३.९५	५१	३५	२७८	२३१
९	प्रथम वर्षको बीमाशुल्क	रु.	२,१५३,५०७,८२४	१,६६३,५८०,४९२	१,७१२,७२२,५९३	१,००४,०३४,७१८	५५१,६१५,७२७
१०	कुल बीमाशुल्क	रु.	५,९४२,३५४,२१६	४,५९०,७९३,६२५	४,२२०,१६६,९१२	३,०१९,११३,००९	२,२९३,९५३,४९१
११	खुद बीमाशुल्क/कुल बीमाशुल्क	प्रतिशत	९८.२७	९८.५१	९८.९५	९९.२३	९९
१२	खुद नापसा/कुल बीमाशुल्क	प्रतिशत	६	५	५	८१७	२
१३	कुल बीमाशुल्क/कुल सम्पति	प्रतिशत	१९	१९	२१	२०	२०
१४	लगानी र कर्जाबाट आय/कुल लगानी र कर्जा	प्रतिशत	८.१७	७.७१	७.७८	८.०९	८.४५
१५	कुल लगानी र कर्जा/जीवन बीमाकोष	प्रतिशत	१०९	१०९	१०८	१०४	९६
१६	पुनर्बीमा कमिशन आय/कुल पुनर्बीमा शुल्क	प्रतिशत	-	-	-	-	-
१७	व्यवस्थापन खर्च/कुल बीमा शुल्क	प्रतिशत	१३.८५	१५.४१	१४.२८	१४.०३	१२.९४
१८	बीमा अभिकर्ता सम्बन्धि खर्च/कुल बीमा शुल्क	प्रतिशत	१९	१७	१८.००	१६	१४
१९	बीमा अभिकर्ता संख्या (तालिम प्रदान)	संख्या	९४,२१५	८८,१२४	८०,६३२	७१,५८९	६४,५३०
२०	कर्मचारी संख्या	संख्या	४४०	४३१	४००	३४०	२९९
२१	कार्यालयको संख्या (उपशाखा सहित)	संख्या	१५१	१४९	१२४	१०१	९५
२२	कर्मचारी खर्च/व्यवस्थापन खर्च	प्रतिशत	३७	४३	३७	४८	५१
२३	कर्मचारी खर्च/कर्मचारी संख्या	रु.	६९३,५०१	७०४,०९८	५६४,३८७	६०२,६५४	५११,१७६
२४	भुक्तानी हुन बाँकी दावी रकम र भुक्तानी भएको दावी रकम	प्रतिशत	३.४२	३.५४	३.०६	६.३२	६.५८
२५	कुल कायम रहेको बीमालेखको संख्या	संख्या	४१६२४४	३६१,५९३	२५१,५९३	२३७,६४६	१७७,८६१
२६	यस वर्ष नवीकरण भएको बीमालेखको संख्या/ गत वर्ष कायम रहेको बीमालेखको संख्या	प्रतिशत	०.६३	०.७९	०.८५	०.९८	१.०९
२७	दावी परेको बीमालेखको संख्या/कुल कायम रहेको बीमालेखको संख्या	प्रतिशत	०.१२	०.१३	०.१९	०.१७	०.२२
२८	सोल्वेन्सी मार्जिन	प्रतिशत	४.२६	३.८३	४.००	१.८१	२.३६
२९	घोषित बोनश दर	रु. प्रति हजार	४०-७५	३२-७५	४३-८७	४२-८७	४१-८५
३०	अन्तरिम बोनश दर	रु. प्रति हजार	४०-७५	३२-७५	४३-८७	४२-८७	४१-८५

एशियन लाईफ इन्स्योरेन्स कम्पनी लि.

श्रावण १, २०७७ देखी असार ३१, २०७८ सम्मको

थप अनुपात

अनुसूची ३० थप अनुपात

क्र.सं.	विवरण	सूचकाङ्क	आ.ब.	
			०७७/०७८	०७६/०७७
(क)	व्यवसायको परिदृश्य			
३	कुल बीमाशुल्कमा वृद्धि	प्रतिशत	२९.४४	८.७८
२	प्रथम बीमाशुल्कमा वृद्धि	प्रतिशत	२९.४५	(२.१९)
३	लगानी मा वृद्धि	प्रतिशत	२५.५६	२०.६९
४	जीवनबीमा कोषमा वृद्धि	प्रतिशत	२५.०४	२४.१३
(ख)	पूँजी पर्याप्तता र सोल्भेन्सी			
५	पूँजी र खुद जम्मा सम्पत्तीको अनुपात	प्रतिशत	९.९८	१०.९१
६	पूँजी र टेक्नीकल रिजर्भको अनुपात	प्रतिशत	११.४०	१२.५७
७	सोल्भेन्सी अनुपात	प्रतिशत	४२६.००	२६६.६७
(ग)	सम्पत्ती गुणास्तर र कर्जा नियन्त्रण			
८	सुचिकृत नभएको शेयरमा लगानी र विविध आसामी/खुद जम्मा सम्पत्ती	प्रतिशत	०.१७	१.४५
९	शेयरमा भएको लगानी र खुद जम्मा सम्पत्ती	प्रतिशत	५.३६	६.५०
१०	अभिकर्तालाई दिएको कर्जा / अभिकर्ता संख्या	रु.	५५४.८२	१,७६७.८५
(घ)	पुनर्वीमा र बीमात्ती			
११	खुद टेक्नीकल रिजर्व/गत तिन वर्षको खुद बीमाशुल्क	प्रतिशत	४९९.७८	५०१.३५
१२	असमाप्त जोखिम वापतको व्यवस्था/विगत ३ वर्षको म्यादी जीवन बीमा शुल्कको औषत	प्रतिशत	१८९.३९	२७८.९६
(ङ)	खर्च विश्लेषण			
१३	खर्च अनुपात	प्रतिशत	२५.७६	२६.२७
१४	कमिशनको अनुपात	प्रतिशत	१२.१८	११.१३
१५	अभिकर्ता खर्च (अन्य)/कुल व्यवस्थापन खर्च	प्रतिशत	४७.७२	४१.०३
१६	बीमालेख जारी खर्च अनुपात (Direct Business acquisition)	प्रतिशत	१८.५६	१७.९२
(च)	लगानी र प्रतिफल			
१७	लगानीमा प्रतिफल	प्रतिशत	१०.५०	९.८२
१८	पुजीमा प्रतिफल	प्रतिशत	१२.७१	९.४५

एशियन लाईफ इन्स्योरेन्स कम्पनी लि.

श्रावण १, २०७७ देखी असार ३१, २०७८ सम्मको

अनुसूची-३१

रकम (रु. हजारमा)

बीमाकर्ताको विवरण

क्र. सं.	बीमाको किसिम	कायम रहेका बीमालेखको संख्या		कायम रहेको बीमालेख अन्तर्गत जम्मा बीमाङ्क		सम याट रिस्क (Sum at Risk)		पुनर्बीमा लाई हस्तान्तरण गरिएको सम एट रिस्क (Sum at Risk)		बीमाले धारण गरेको सम याट रिस्क (Sum at Risk)	
		यस वर्ष	गत वर्ष	यस वर्ष	गत वर्ष	यस वर्ष	गत वर्ष	यस वर्ष	गत वर्ष	यस वर्ष	गत वर्ष
१	सावधिक जीवन बीमा	१३७,५६५	१२५,५३०	२७,२११,३७६,७९१	२७,२३१,९७९,१८०	२६,२२४,२९७,९१८	३२,४२५,४२०,८५०	७,९७६,३०२,९२८	७,०८६,८३३,७९४	१८,२४७,९९५,७९०	२५,३३८,५८७,०५६
२	अग्रिम भुक्तानी	२२,१९८	१३,२३५	१२,३०९,६१३,६८६	४,९३३,९३५,५००	१७,१६९,८७५,२७२	५,९४९,५९७,०००	६,२८४,०७३,६२४	२,५२२,५६२,४५२	१०,८८५,८०१,६४८	३,४२७,०३४,५४८
३	बालउमङ्ग	१६८,१०४	१५६,८३१	२६,०३३,१९७,८७१	२५,५९७,१७२,६७०	१९,३९९,९३७,९५३	१०,९९१,६७९,५००	२,०४५,४३२,५९८	१,३८७,७३६,२३०	१७,३४६,५०५,३५५	८,८०३,९४३,२७०
४	रूपान्तरित सावधिक	६३,१७१	५८,३८४	१२,८३०,९२२,९३०	१४,०११,६७६,९००	१२,४००,२६२,१४०	१७,३९९,३६४,८००	४,४७९,७९६,०७३	४,३९५,३३६,७२०	७,९२०,५४६,०६६	१२,९९८,३११,४८०
५	लघु म्यादी	२५,२०६	१५,६२३	३,४५७,३८१,७५३	९,४९,९३७,००१	४,००७,४३३,०१३	१,३९८,१६४,००१	५,५७,५८४,७५५	३०४,४७४,२५०	३,४४९,८४८,२५७	१,०१३,६८९,७५१
	जम्मा	४९६,२४४	३६९,६०३	८१,८४२,४९३,०३०	७२,७२४,७०१,२५१	७९,१९३,८०६,२९५	६७,२७८,५०६,५५१	२१,३४३,१०९,१७८	१५,६९६,९४३,४४६	५७,८५०,६९७,११७	५१,५८१,५६६,१०५

एशियन लाईफ इन्स्योरेन्स कम्पनी लि.

व्यवस्थापन प्रतिवेदन

परिशिष्ट-१

(निर्देशन ५ सँग सम्बन्धित)

(क) कम्पनी सम्बन्धी सामान्य जानकारी :

- १) **संस्थापना मिति** : नेपाल सरकार, कम्पनी रजिष्ट्रारको कार्यालयमा मिति २०६४।०७।२७ मा दर्ता नं.१०३२/०६४/६५ वाट विधिवत कम्पनी दर्ता गरिएको छ ।
- २) **कम्पनी दर्ताको प्रमाणपत्र पाएको मिति** : बीमा समिति, चावहील, काठमाडौँवाट मिति २०६४/११/१५ मा कम्पनीले नेपाल अधिराज्य भरी बीमा कारोवार गर्न इजाजतपत्र प्राप्त गरेको छ ।
- ३) **कम्पनीले अनुमति पाएको बीमा व्यवसायको किसिम र प्रकार** : जीवन बीमा ।
- ४) **कम्पनीले व्यवसाय प्रारम्भ गरेको मिति** : कम्पनीले २०६४।१२।२९ देखि काठमाडौँमा जीवन बीमा सम्बन्धी कारोवारको प्रारम्भ गरेको हो ।

(ख) कम्पनीको संचालक समितिले देहायका बुँदाहरू संचालक समितिको २०७९/०४/२० को बैठकबाट प्रमाणित गरिएको छ :

१. बीमा समितिमा कम्पनी इजाजतपत्र नविकरणको लागि २०७९ चैत्र मसान्त सम्मको लागी नविकरण प्रक्रिया अगाडी बढाइ सकिएको छ ।
२. कानून बमोजिम कम्पनीले तिर्नु, बुझाउनु पर्ने कर, सेवा, शुल्क सम्बन्धित निकायमा बुझाईसकेको छ । कम्पनीले कुनै दण्ड जरिवाना बुझाउनुपर्ने वा बाँकी रहेको छैन ।
३. कम्पनीको शेयर स्वामित्वको संरचना प्रचलित कानूनी व्यवस्था, बीमा समितिको निर्देशन र कम्पनी ऐन बमोजिम रहेको छ ।
४. यस आ.व.मा कम्पनीको Solvency Margin 1:4.26 कायम रहेको छ । आगामी आ.व.मा उक्त अनुपातलाई बृद्धि गरिने छ ।
५. (क) वास्तविक रूपमा प्राप्त हुन सक्ने मूल्य/बजार मूल्य भन्दा वासलातको मितिमा कम्पनीको वित्तीय विवरणमा समावेश गरिएका सम्पूर्ण सम्पत्तिहरूको मूल्य बजार मूल्यभन्दा बढी राखिएको छैन ।
(ख) बुँदा (क) बमोजिमको सम्पत्तिको मूल्य तुलना गर्न परल मुल्य, प्रचलित बजार मूल्य र आयकर ऐन बमोजिम घट्टो पद्धतिमा ह्रास कट्टि गरि संपत्तिको बाँकी मूल्य आधार मानिएको छ ।
६. इजाजत प्राप्त हुनु अघि बीमा समितिको शर्त अनुसार कानूनी व्यवस्थाको परिधि भित्ररही लगानी गरिएको छ ।
७. कम्पनीलाई आई पर्न सक्ने सम्पूर्ण जोखिमहरू तथा सोको निराकरणका लागि बीमा समितिले जारीगरेकोनिर्देशनहरू, लेखा परिक्षकले औल्याएअनुसार कम्पनी संचालक समितिवाट पारित गराई लागु गरेका जोखिम व्यवस्थापन नीति अवलम्बन गरिएको छ ।
८. कम्पनीको नेपाल बाहिर कुनै कार्यालय रहेको छैन ।
९. वित्तीय विवरण तयार गर्दा प्रचलित बीमा ऐन, २०४९ बीमा नियमावली, २०४९ र सो अन्तर्गत जारी गरिएका बीमा समितिको आदेश वा निर्देशन, कम्पनी ऐन २०६३ तथा अन्य कानूनहरू तथा लेखामान, लेखाको सिद्धान्त र नीतिहरू पालना गरिएको छ ।
१०. (क) कम्पनीले उपयुक्त लेखा नीति अवलम्बन गरेको, सोको प्रयोगमा एकरूपता कायम गरेको र त्यस्तो नीतिको परीक्षण गरी उपयुक्तता एकिन गरेको छ ।
(ख) कम्पनीको वित्तीय विवरणले वासलातको मितिमा बीमकको नाफा नोक्सान लगायतका वित्तीय अवस्थाको यथार्थ तथा वास्तविक चित्रण गर्दछ ।
११. कम्पनीको संचालक समितिले कम्पनीको सम्पत्तिको सुरक्षाको लागि तथा जालसाजी वा अन्य अनियमितता पत्ता लगाउन र रोकनका लागि उपयुक्त र पर्याप्त व्यवस्था गरेको छ ।
१२. कम्पनीले "Going Concern Basis" मा आफ्नो वित्तीय विवरण तयार गरेको छ ।
१३. कम्पनीले यस आ व मावाह्य श्रोतबाट आन्तरिक लेखा परिक्षक नियुक्त गरी आफ्नो कारोवारको आन्तरिक लेखापरिक्षण गराइएको छ ।
१४. प्रचलित बीमा ऐन, २०४९ तथा कम्पनी ऐन २०६३ र सो अन्तर्गतका नियमावली, आदेश वा निर्देशनको प्रतिकुल हुने गरी कुनै व्यक्ति, फर्म, कम्पनी तथा बीमकको संचालक वा संचालकको स्वार्थ रहेको संस्थासंग कारोवार गरिएको छैन ।

एशियन लाईफ इन्स्योरेन्स कं. लि.

१४औं वार्षिक साधारण सभामा पेश हुने प्रबन्ध पत्रमा संशोधन प्रस्ताव

प्रबन्ध पत्रको दफा	हालको व्यवस्था	संशोधन हुने प्रस्ताव	संशोधनको औचित्यता
६.१ (ख)	ख) कम्पनीको तत्काल जारी पूँजी रु. २,५३,९८,३५०००।- (दुई अर्ब त्रिपन्न करोड अन्ठानब्बे लाख पैतिस हजार मात्र) हुनेछ । सो पूँजीलाई प्रति शेयर रु. १००।- दरको २,५३,९८,३५०।- (दुई करोड त्रिपन्न लाख अन्ठानब्बे हजार तीन सय पचास मात्र) साधारण शेयरमा विभाजन गरिएको छ ।	ख) कम्पनीको तत्काल जारी पूँजी रु. २,९०,८१,११,०७५।- (दुई अर्ब नब्बे करोड एकासी लाख एघार हजार पचहत्तर रूपैया मात्र) हुनेछ । सो पूँजीलाई प्रति शेयर रु. १००।- दरको २,९०,८१,१११।- (दुई करोड नब्बे लाख एकासी हजार एक सय एघार मात्र) साधारण शेयरमा विभाजन गरिएको छ ।	१४औं वार्षिक साधारण सभाबाट १४.५० प्रतिशत बोनस शेयर जारी गर्दा कम्पनीको जारी पूँजी वृद्धि गर्न आवश्यक भएकोले ।
६.१ (ग)	ग) कम्पनीको तत्काल चुक्ता पूँजी रु. २,५३,९८,३५०००।- (दुई अर्ब त्रिपन्न करोड अन्ठानब्बे लाख पैतीस हजार मात्र) हुनेछ । सो पूँजीलाई प्रति शेयर रु. १००।- दरको २,५३,९८,३५०।- (दुई करोड त्रिपन्न लाख अन्ठानब्बे हजार तीन सय पचास मात्र) साधारण शेयरमा विभाजन गरिएको छ ।	ग) कम्पनीको तत्काल चुक्ता पूँजी रु. २,९०,८१,११,०७५।- (दुई अर्ब नब्बे करोड एकासी लाख एघार हजार पचहत्तर रूपैया मात्र) हुनेछ । सो पूँजीलाई प्रति शेयर रु. १००।- दरको २,९०,८१,१११।- (दुई करोड नब्बे लाख एकासी हजार एक सय एघार मात्र) साधारण शेयरमा विभाजन गरिएको छ ।	१४औं वार्षिक साधारण सभाबाट १४.५० प्रतिशत बोनस शेयर जारी गर्दा कम्पनीको चुक्ता पूँजीलाई वृद्धि गर्न आवश्यक भएकोले ।
६.२	कम्पनीको शेयर पूँजीको समूहगत वर्गीकरण देहाय बमोजिम हुनेछ:- कम्पनीको जारी पूँजी मध्ये ६० प्रतिशत संस्थापक 'क' समूहको र ४० प्रतिशत सर्वसाधारण 'ख' समूहमा विभाजन गरिएको छ ।	कम्पनीको शेयर पूँजीको समूहगत वर्गीकरण देहाय बमोजिम हुनेछ:- (कम्पनीको जारी पूँजी मध्ये ५१ प्रतिशत संस्थापक 'क' समूहको र ४९ प्रतिशत सर्वसाधारण 'ख' समूहमा विभाजन गरिएको छ ।	१४औं वार्षिक साधारण सभाबाट कम्पनीको शेयर पूँजी संरचना परिवर्तन भए बमोजिम संशोधन आवश्यक भएकोले ।



बीमा समिति
BEEEMA SAMITI

नेपालको बीमा नियमनकारी निकाय
Insurance Regulatory Authority of Nepal



मिति: २०७९/०५/२०

गैरस्थलगत सुपरीवेक्षण: ११७ (२०७९/०८०) च.नं.९५८

श्री एसियन लाइफ इन्स्योरेन्स कम्पनी लिमिटेड,
मैतिदेवी, काठमाण्डौ।

विषय: आ.व. २०७७/७८ को वित्तीय विवरण स-शर्त स्वीकृति बारे।

यस समितिमा प्राप्त तर्हको मिति २०७९/०४/२२ (च.नं.२९२।०७९।८०) को पत्र सम्बन्धमा लेखिदैछ।

उपरोक्त सम्बन्धमा तर्हबाट पेश भएको वित्तीय विवरण तथा अन्य कागजातहरू अध्ययन गर्दा बीमा ऐन, २०४९ को दफा १९, २०, २१ र २२ का प्रावधानहरू पालना गरेको देखिएकोले तर्हको आ.व. २०७७/७८ को वार्षिक वित्तीय विवरणलाई समितिबाट जारी भएको जीवन बीमा व्यवसाय गर्ने बीमकको वित्तीय विवरण सम्बन्धी निर्देशनको निर्देशन नं. ७.५, ७.६ र ७.७ बमोजिम वार्षिक प्रतिवेदनमा समावेश गर्न, साधारण सभामा पेश गर्न तथा प्रकाशित गर्न देहायका निर्देशन, शर्त र आदेश सहित स्वीकृति प्रदान गरिएको व्यहोरा निर्णयानुसार जानकारी गराउदैछौं।

१. बीमकको व्यवस्थापन खर्च रकम उच्च रहेको प्रति बीमक सचेत रहने।
२. बीमकले दाबी भुक्तानी प्रकृत्यालाई प्रभावकारी बनाउने तथा दाबी भुक्तानी सम्बन्धी तथ्याङ्कलाई व्यवस्थित गर्ने।
३. बीमकले जोखिम व्यवस्थापन समितिलाई प्रभावकारी बनाउन एक महिना भित्र जोखिम व्यवस्थापन विभाग स्थापना गरी समितिबाट जारी भएको जोखिम व्यवस्थापन सम्बन्धी मार्गदर्शन बमोजिम जोखिम व्यवस्थापन सम्बन्धी कार्य गर्ने।
४. बीमकले लेखा परीक्षण समितिलाई प्रभावकारी बनाई आन्तरिक नियन्त्रण प्रणालि सुदृढ बनाउने।
५. बीमकको लेखापरिक्षणका सम्पूर्ण कैफियतहरू सुधार गर्न तथा त्यस्ता कैफियतहरू पुनः दोहोरिन नदिन आवश्यक व्यवस्था गर्ने।
६. बीमकले समितिबाट वित्तीय विवरण स्वीकृत भएको मितिले ६० (साठी) दिन भित्र साधारण सभा गर्ने।

(विरोध बाग्ले)

चाटर्ड एकाउन्टेन्ट

पो.ब.नं. २१७२, ललितपुर-१०, कुपण्डोल, नेपाल, फोन: ०१-४४२१०७९, ४४३८७४३, फ्याक्स: ०१-४४२०१९९, टोल फ्री नं.: १६६०-०१-४६७८९
P.O. Box No.: 2172, Lalitpur-10, Kupondole, Nepal, Phone: 01-5421079, 5438743, Fax: 01-5420119, Toll Free No.: 1660-01-56789
Website: www.nib.gov.np, E-mail: info@nib.gov.np

नियामक निकाय श्री बीमा समितिबाट कम्पनीको आ.व. २०७७/०७८ को वित्तीय विवरण स्वीकृत गर्दा लगाइएका शर्त तथा सुभावको सम्बन्धमा कम्पनीको कदम निम्न बमोजिम रहेको व्यहोरा अनुरोध गर्दछौं।

- ◆ कम्पनीको व्यवस्थापन खर्च कुल बीमाशुल्क आयको १३.८५ प्रतिशत रहेको व्यहोरा अनुरोध गर्दै उक्त खर्चलाई यथाशक्य न्यूनिकरण गर्दै लगिने छ।
- ◆ कम्पनीको दाबी भुक्तानी प्रकृत्यालाई थप प्रभावकारी बनाउँदै कम्पनीको दाबीको तथ्याङ्कलाई थप व्यवस्थित गरिनेछ।
- ◆ कम्पनीले जोखिम व्यवस्थापन विभाग गठन गरी सकेको तथा सो सम्बन्धि श्री बीमा समितिको मार्ग दर्शन अनुरूप जोखिम व्यवस्थापन गर्दै लगिने छ।
- ◆ कम्पनीको लेखापरिक्षण समितिलाई थप प्रभावकारी बनाउँदै आन्तरिक नियन्त्रण प्रणालीलाई थप सुदृढ गर्दै लगिने छ।
- ◆ कम्पनीको लेखापरिक्षणका क्रममा औल्याइएका कैफियतहरूलाई न्यूनिकरण गर्दै कैफियतहरू दोहोरिन नदिन थप कदम चालिने छ।
- ◆ कम्पनीले बीमा समितिबाट वित्तीय विवरण स्वीकृत भएको ६० (साठी) दिन भित्रै साधारण सभा गर्नेछ।


व्यवस्थापन समूहः

	श्री दिनेश लाल श्रेष्ठ प्रमुख कार्यकारी अधिकृत	
श्री होम बहादुर श्रेष्ठ नायब प्रमुख कार्यकारी अधिकृत	श्री मुरारी राज हुमागाई का.मु.नायब प्रमुख कार्यकारी अधिकृत	श्री कमल ढुंगाना सहायक महाप्रबन्धक
श्री पुरुषोत्तम प्रसाद कुर्मी प्रबन्धक	श्री उजिला मानन्धर प्रबन्धक	श्री सुनिल बज्राचार्य उपप्रबन्धक
श्री रक्षा पौडेल सहायक प्रबन्धक	श्री प्रकाश खनाल सहायक प्रबन्धक	श्री प्रकाश सिंह कठायत सहायक प्रबन्धक
	श्री प्रविन श्रेष्ठ सहायक प्रबन्धक	

❀❀ प्रदेश तथा शाखा प्रमुखहरुः ❀❀

श्री दिपक राज लेखक बागमती प्रदेश	श्री विजय पराजुली प्रदेश प्रमुख,कर्णाली	श्री लोकराज जोशी प्रदेश प्रमुख सुदुरपच्छिम	श्री जयानन्द भट्ट महेन्द्रनगर शाखा	श्री रामरूप सहनी प्रदेश प्रमुख मधेश
श्री महेन्द्र प्रसाद सिंह लहान शाखा	श्री गणेश बहादुर साउद टिकापुर शाखा	श्री ध्रुव राज लामिछाने वालाजु शाखा	श्री बद्रि नाथ पौडेल गण्डकी प्रदेश रिजनल हेड	श्री रितु प्रधान प्रदेश १ रिजनल हेड
श्री नवराज पण्डित डोटी शाखा	श्री सुजन भण्डारी धरान शाखा	श्री दिपेन्द्र कुमार महतो बर्दिवास शाखा	श्री कमल राज जोशी धनगढी शाखा	श्री केशव राज गिरी लुम्बिनी प्रदेश रिजनल हेड
श्री शान्ति राम निरौला दमक शाखा	श्री नवराज बि.सी. घोराही शाखा	श्री कृष्ण प्रसाद भङ्गराई इटहरी शाखा	श्री जगत बहादुर बि.क. वानेश्वर शाखा	श्री सोनालाल सहनी कलैया शाखा
श्री पारस मणि खनाल सुर्खेत शाखा	श्री अभिशेष चापागाई नारायणगढ शाखा	श्री खुमा कुमारी बुढा नेपालगंज शाखा	श्री बीर बहादुर भण्डारी कालिकोट शाखा	श्री दुर्गा प्रसाद निरौला बिर्तामोड शाखा
श्री विनोद कुमार श्रेष्ठ हात्तिगौडा शाखा	श्री वावु कृष्ण पन्त बनेपा शाखा	श्री विकाश अधिकारी बुटवल शाखा	श्री शिव चालिसे बर्दघाट शाखा	श्री खडानन्द अधिकारी कोहलपुर शाखा
श्री हिरा लाल श्रेष्ठ हेटौडा शाखा	श्री प्रकाश ढुंगाना धादिङ्ग शाखा	श्री राम कुमार दाहाल सूर्यविनायक शाखा	श्री सरोज भण्डारी विराटनगर शाखा	श्री ऐश्वर्य कुमार कर्ण जनकपुर शाखा
श्री राजन राई भोजपुर शाखा	श्री सरोज के.सी हरिवन शाखा	श्री नवराज खनाल लम्की शाखा	श्री प्रकाश बहादुर शाही सुखड शाखा	श्री डम्बर प्रसाद ढकाल दैलेख शाखा
श्री वाल कुमार राई गाईघाट शाखा	श्री चक्र बहादुर भण्डारी भुरिगाउँ शाखा	श्री विजय कुमार शाह राजविराज शाखा	श्री अशोक राज गिरी चावहिल शाखा	श्री वसन्त भुषाल पाल्पा शाखा
श्री मुकुन्द कोइराला नुवाकोट शाखा	श्री भरत बुढा जुम्ला शाखा			

टिपोट :



कार्यक्रमका केही भलकहरु



२०७८ माघ २१ गते एशियन लाईफ भवन काठमाण्डौमा आयोजित १३ औं वार्षिक साधारण सभा



२०७८ चैत्र २१ गते १४ औं वार्षिकोत्सवको अवसरमा एशियन लाईफ भवन काठमाण्डौमा आयोजित रक्तदान कार्यक्रम



होटल सोल्टी काठमाण्डौमा आयोजित एमडिआरटी सम्मान २०२१ मा सहभागी एमडिआरटी अभिकर्ताहरु



होटल सोल्टी काठमाण्डौमा आयोजित एमडिआरटी सम्मान २०२१ मा सहभागी अभिकर्ताहरु



बैशाख २०७९ मा सनराइज सम्मेलन केन्द्रमा आयोजित अन्तर्राष्ट्रिय प्रशिक्षक डा. विवेक बिन्द्राको बाउन्स ब्याक २.० सम्मेलनमा सहभागी एशियन लाईफ इन्स्योरेन्स परिवार



बैशाख २०७९ मा काठमाण्डौको होटल क्राउन इम्पेरियलमा आयोजित १८ औं शाखा प्रबन्धक तथा विभागीय प्रमुख सम्मेलनमा सहभागीहरु



Plan-26

बाल भविष्य प्लस
(सावधिक)

जीवन बीमा योजना

एशियन लाईफ इन्स्योरेन्स कं.लि.

एशियन लाईफ भवन, मैतिदेवी, काठमाडौं,

फोन: ४५३०२७०, ४५१०११५, फ्याक्स: ४५४२१३८

ईमेल: asianlife@asianlife.com.np, वेब साइट: www.asianlife.com.np